

# 大日精化工業株式会社

## 2024年3月期 第1四半期 決算補足説明資料

証券コード：4116

2023年8月9日

※本資料に記載されている業績見通し等の将来に関する記述は、当社が現在入手している情報及び合理的であると判断する一定の前提に基づいております。実際の業績等は様々な要因により大きく異なる可能性があります。



Dainichiseika

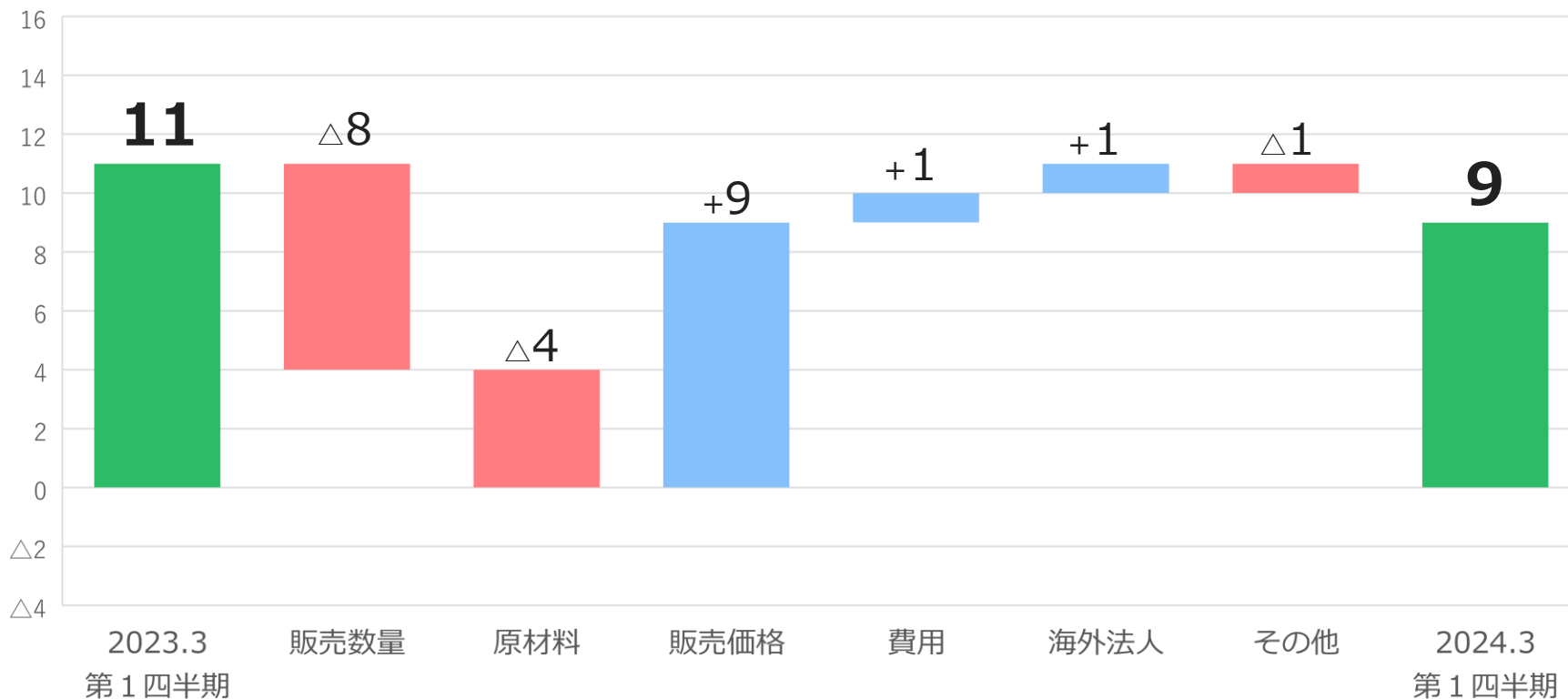
# 2024年3月期 第1四半期 連結損益計算書

単位：億円 億円未満切捨	第1四半期連結累計期間				業績予想		
	前期	当期	増減		上期	下期	通期
	金額	金額	金額	増減率	金額	金額	金額
カラー＆ファンクショナル プロダクト	177	166	△ 11	△ 6%	350	355	705
ポリマー＆コーティング マテリアル	62	59	△ 2	△ 4%	123	127	250
グラフィック＆プリテンング マテリアル	77	77	△ 0	△ 1%	162	163	325
売上高	317	303	△ 14	△ 5%	635	645	1,280
カラー＆ファンクショナル プロダクト	8	4	△ 3	△ 47%	14	15	29
ポリマー＆コーティング マテリアル	6	6	△ 0	△ 2%	13	14	27
グラフィック＆プリテンング マテリアル	△ 3	△ 1	+2	-	△ 3	△ 1	△ 4
営業利益	11	9	△ 2	△ 19%	24	28	52
経常利益	16	12	△ 3	△ 21%	27	29	56
親会社株主に係る四半期純利益	12	15	+3	+30%	25	18	43

# 2024年3月期 第1四半期 連結営業利益要因分析

- ・販売数量 : 液晶ディスプレイ向けコーティング剤回復、自動車・建材・包装向け着色剤・グラビアインキは低調に推移
- ・原材料、販売価格 : 酸化チタン等の原材料価格高止まり・前期期中に値上分が期初から寄与
- ・固定費 : 前期に一過性の費用として新工場移転費用を計上
- ・海外法人 : インドネシア子会社の採算改善・景気低迷により中国子会社が低調に推移

単位：億円



# 2024年3月期 第1四半期 連結貸借対照表

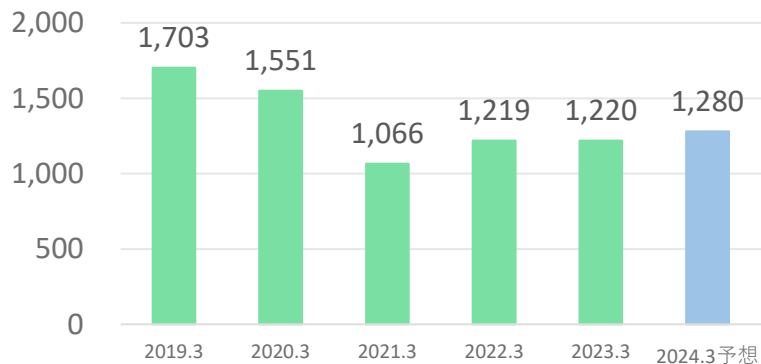
- ・資産 : 総資産増加・「売上債権」は前4Q比売上回復により増加・「棚卸資産」は微減  
「投資有価証券」は政策保有株式売却進める。保有株式時価上昇により増加
- ・負債 : 負債計減少・「仕入債務」は仕入増加により増・「有利子負債」は返済済み減少
- ・純資産 : 純資産増加・配当金前期末@40円・円安、株高により「その他の包括利益累計額」が増加

単位：億円・切捨	2023年3月期	2024年3月期 1Q	前年度末比 増減	2023年3月期	2024年3月期 1Q	前年度末比 増減	
流動資産	1,102	1,119	+17	流動負債	535	572	+37
固定資産	825	826	+1	固定負債	249	212	△36
有形	497	497	△0	負債	784	785	+1
無形	13	13	△0	有利子負債	309	290	△19
投資	313	315	+2	純資産	1,143	1,160	+17
資産	1,927	1,946	+18	負債・純資産	1,927	1,946	+18

	2023年3月期	2024年3月期 1Q	増減
DEレシオ	0.28	0.26	△0.02
自己資本比率	58.1%	58.5%	+0.4
BPS	6,060.11	6,154.53	+94.42
PBR	0.29	0.34	+0.05

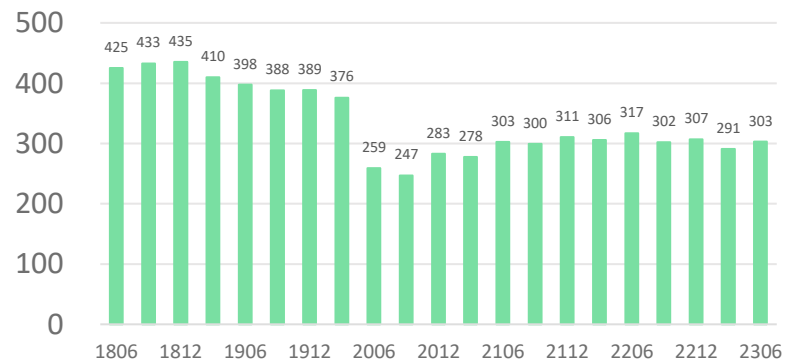
# 業績推移 (通期・四半期)

売上高・通期 (単位：億円)

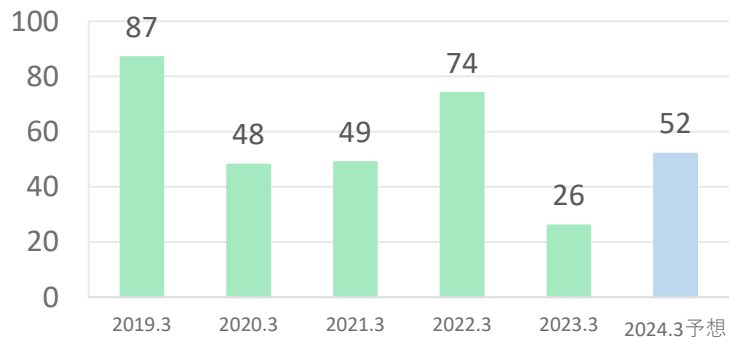


※2021年3月期以降の通期及び四半期売上高は「収益認識に関する会計基準」を適用後の数値

売上高・四半期 (単位：億円)



営業利益・通期 (単位：億円)



営業利益・四半期 (単位：億円)

