

2024年3月期 第1四半期決算短信補足資料

株式会社グリムス

<https://www.gremz.co.jp/>

2023年8月14日



1. 2024年3月期第1四半期決算概要
2. 2024年3月期業績予想及び配当予想
3. サステナビリティ

1. 2024年3月期第1四半期決算概要

◎業績概要

売上高は第1四半期業績として最高値を更新。
各利益とも過去の全四半期業績において最高値を更新。
各事業とも利益は前期比増加。

- エネルギーコストソリューション事業は、事業用太陽光発電システムの販売が拡大（前年同期比138.7%増）。営業利益は前年同期比69.4%増。
売上高、売上総利益、営業利益とも過去の全四半期業績において最高値を更新。
- スマートハウスプロジェクト事業は、蓄電池の販売が拡大（前年同期比25.1%増）。営業利益は前年同期比42.5%増。
- 小売電気事業は、高圧電力向け固定価格販売の減少（市場価格連動型契約への切替を促進）により売上高は減少。電力調達価格が安定したことにより利益は増加し、営業利益は788百万円（前年同期は営業損失40百万円）。
- 賞与引当金63百万円を計上。

◎財政状態

自己資本比率は62.2%。前期末よりも4.4ポイント改善し、良好な財務基盤を維持。

連結業績ハイライト（前年同期比）

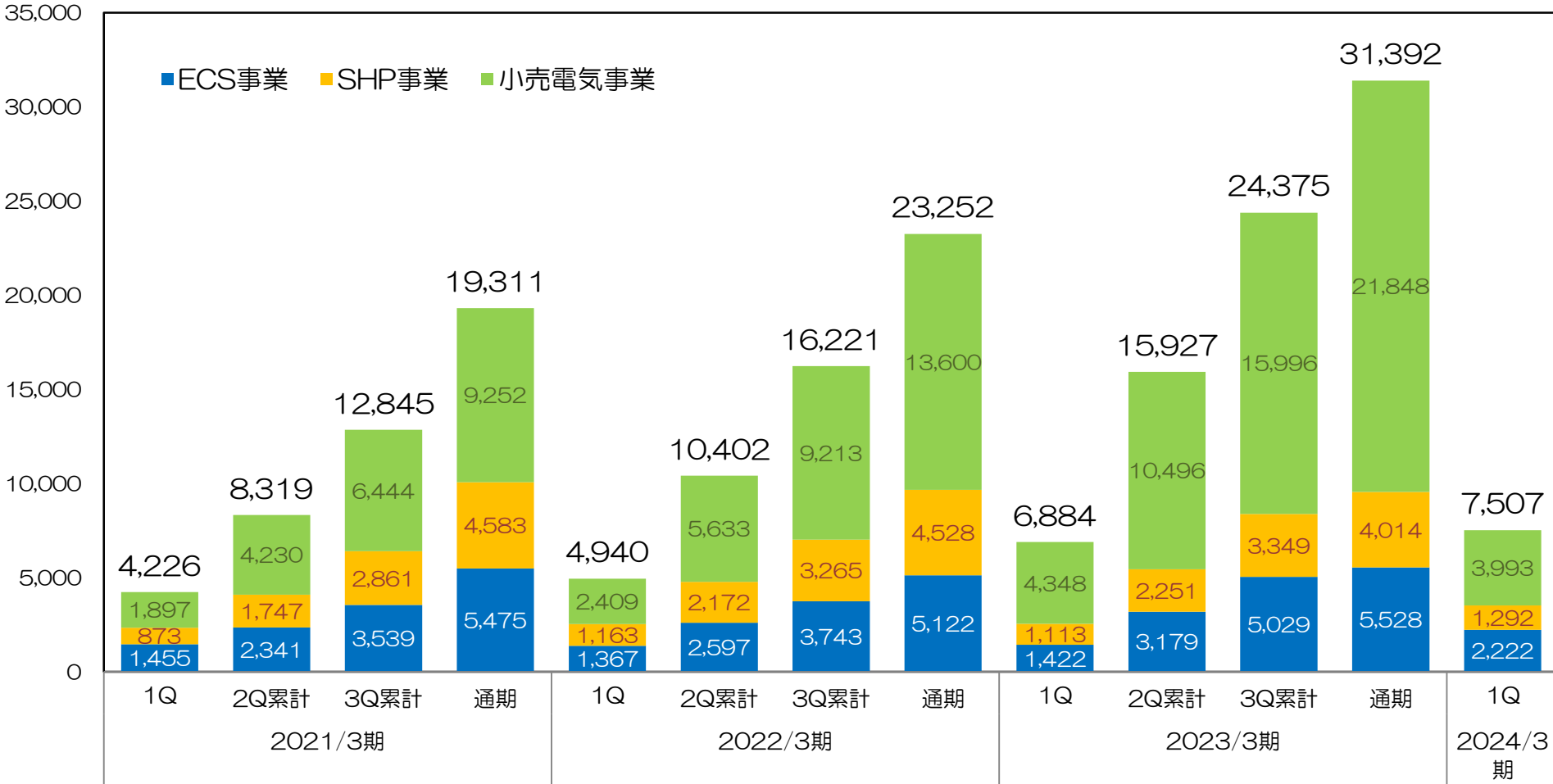
(単位：百万円)	2023/3期1Q (実績)		2024/3期1Q (実績)		前年同期比	
	金額	対売上高	金額	対売上高	増減額	増減率
売上高	6,884	100.0%	7,507	100.0%	+623	+9.1%
ECS事業	1,422	20.7%	2,222	29.6%	+799	+56.2%
SHP事業	1,113	16.1%	1,292	17.2%	+178	+16.0%
小売電気事業	4,348	63.2%	3,993	53.2%	▲354	▲8.2%
売上総利益	1,449	21.1%	2,834	37.7%	+1,384	+95.6%
ECS事業	913	64.2%	1,344	60.5%	+431	+47.2%
SHP事業	474	42.6%	580	44.9%	+106	+22.4%
小売電気事業	61	1.4%	909	22.8%	+847	+1,379.2%
営業利益	547	7.9%	1,863	24.8%	+1,316	+240.6%
ECS事業	576	40.5%	976	43.9%	+399	+69.4%
SHP事業	190	17.1%	271	21.0%	+81	+42.5%
小売電気事業	▲40	▲0.9%	788	19.8%	+829	-
管理共通費	▲179	-	▲173	-	+5	-
経常利益	555	8.1%	1,886	25.1%	+1,331	+239.8%
四半期純利益	355	5.2%	1,277	17.0%	+922	+259.8%

※ECS事業（エネルギーコストソリューション事業）：(株)GRコンサルティング、(株)グリムスパワー、(株)グリムスエナジー、(株)グリムスソーラー
 ※SHP事業（スマートハウスプロジェクト事業）：(株)グリムスソーラー
 ※小売電気事業：(株)グリムスパワー

連結業績ハイライト（売上高）

2024/3期1Q売上高7,507百万円、前年同期比+9.1%

(百万円) 売上高（四半期累計）推移

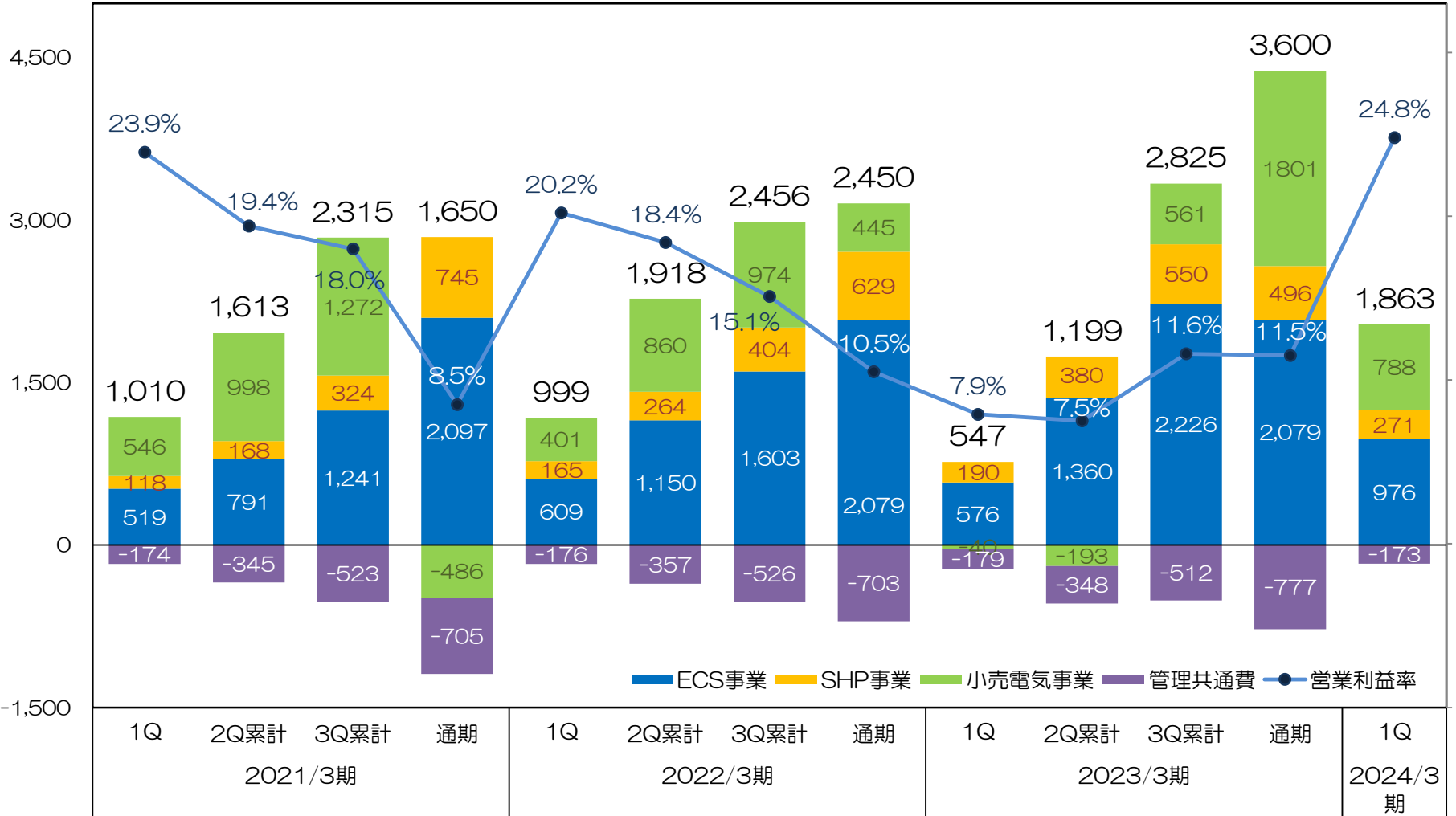


連結業績ハイライト（営業利益）

2024/3期1Q営業利益1,863百万円、前年同期比+240.6%

(百万円)

営業利益（四半期累計）推移



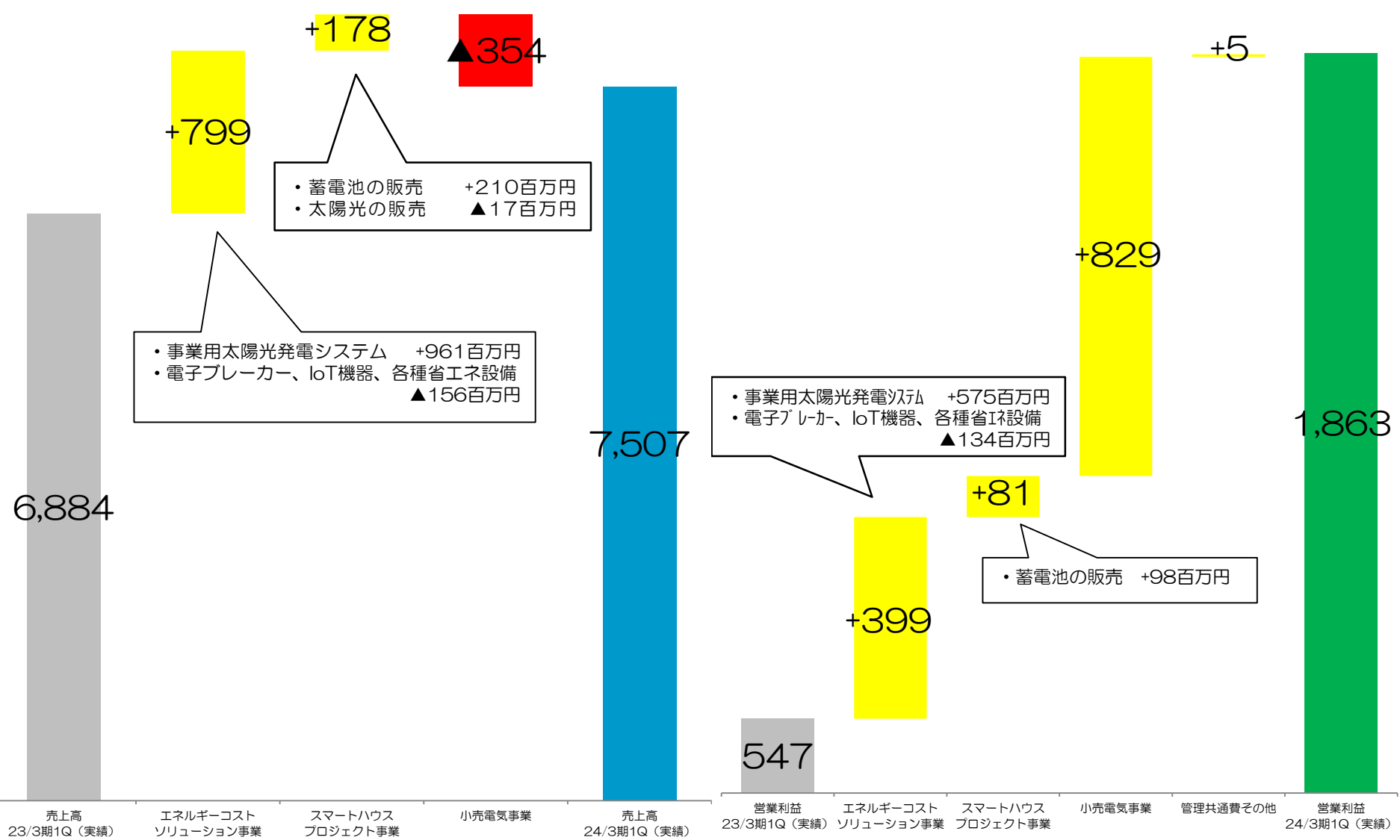
セグメント別業績ハイライト（売上高・営業利益）

(百万円)

売上高の増減要因（前年同期比）

(百万円)

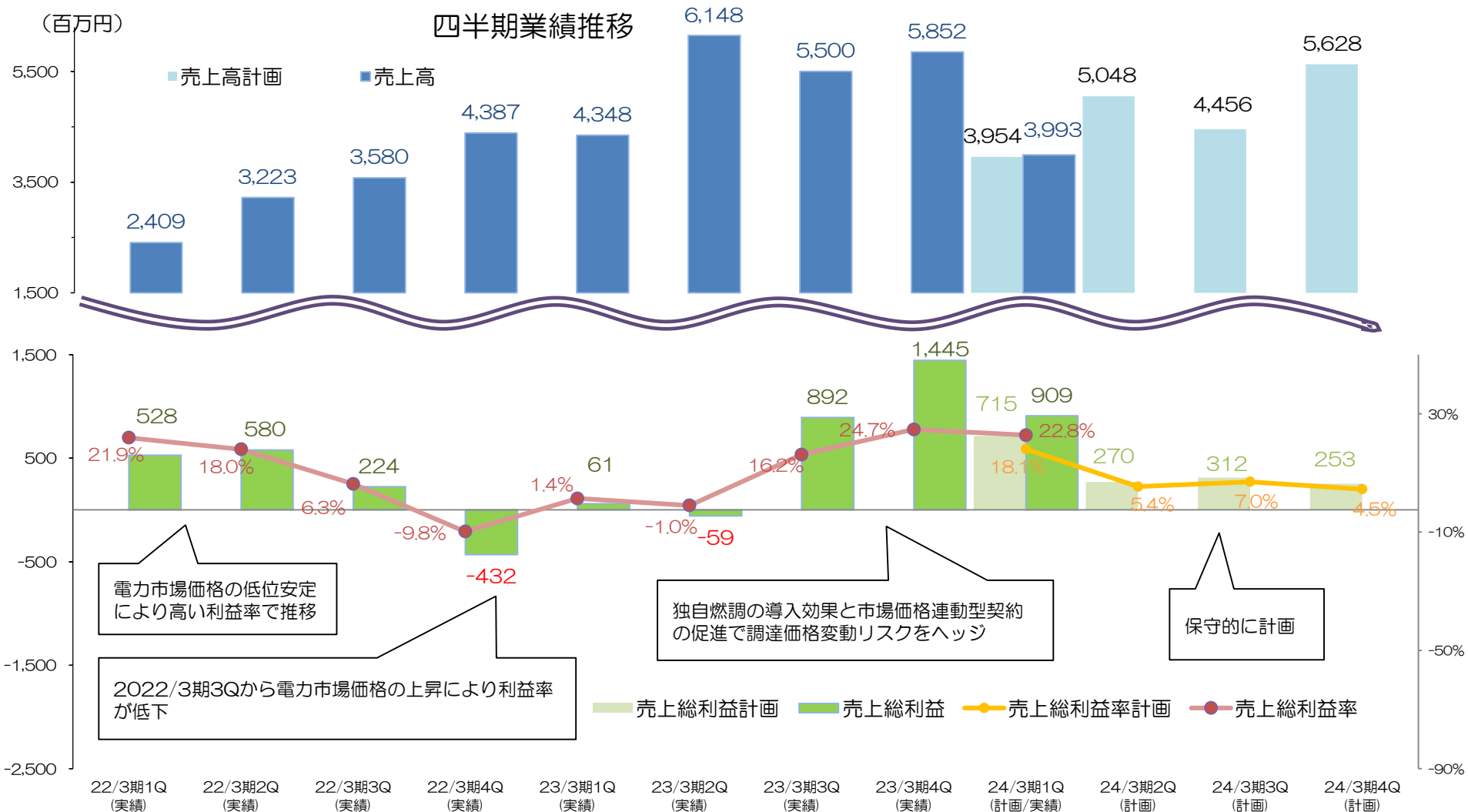
営業利益の増減要因（前年同期比）



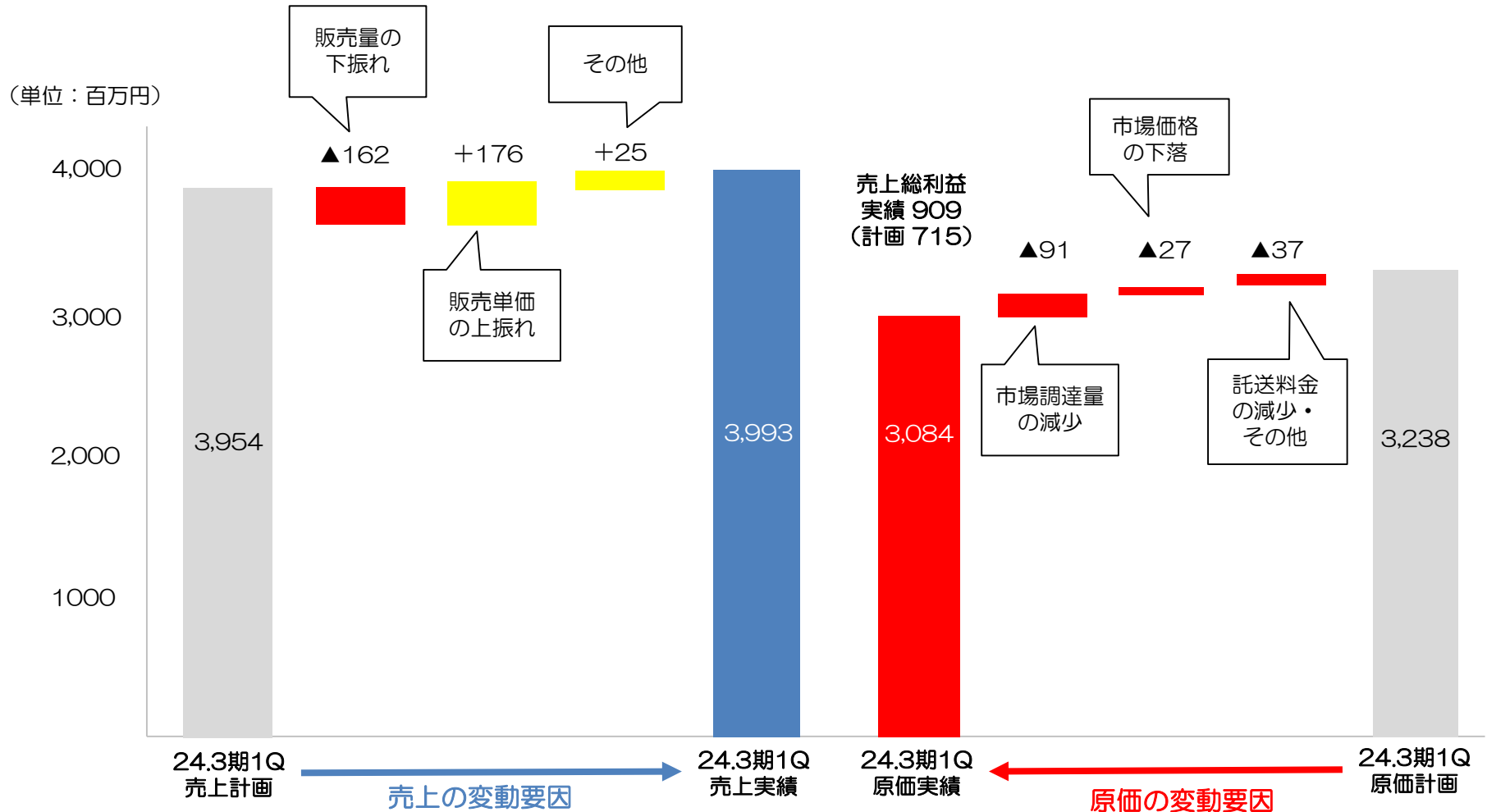
小売電気事業の四半期業績推移



2024/3期1Q 売上高3,993百万円（計画比+1.0%）、売上総利益909百万円（計画比+27.1%）



顧客の節電意識の高まりから、販売量が計画を下回る結果となりましたが、販売単価の上振れと市場価格の下落等により、売上・売上総利益ともに計画を上回る結果となりました。



貸借対照表 (B/S)



(単位：百万円)

	2023/3/末	2023/6末	増減額	主な増減要因
流動資産	14,168	13,195	▲972	現金及び預金 ▲454百万円 売掛金 ▲597百万円 商品 +93百万円 前払費用 ▲10百万円
固定資産	3,049	4,326	+1,276	機会及び装置 ▲16百万円 ソフトウェア ▲12百万円 投資有価証券 +1,398百万円 繰延税金資産 ▲85百万円
資産合計	17,217	17,521	+303	
流動負債	4,663	4,221	▲441	未払金 ▲464百万円
固定負債	2,545	2,343	▲202	長期借入金 ▲223百万円
負債合計	7,209	6,565	▲643	
純資産合計	10,008	10,956	+947	剰余金の配当 ▲389百万円 四半期包括利益 +1,331百万円
負債・純資産合計	17,217	17,521	+303	

2. 2024年3月期業績予想及び配当予想

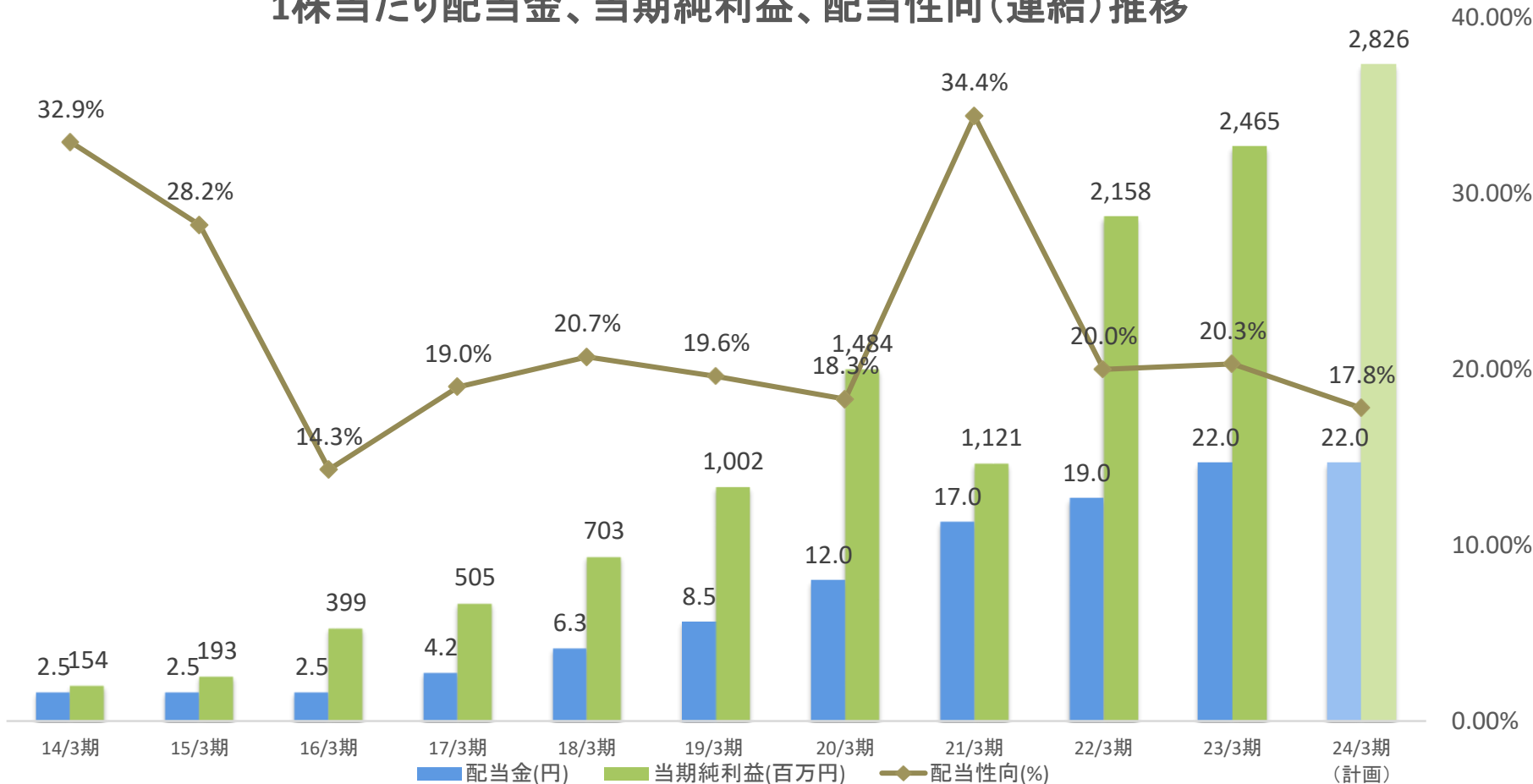
2024年3月期業績予想

(単位：百万円)	2024/3期1Q (実績)		2024/3期業績予想 (2023年5月15日発表)		1Q 進捗率	2023/3期 (実績)	
	金額	対売上高	金額	対売上高		金額	対売上高
売上高	7,507	100.0%	32,144	100.0%	23.4%	31,392	100.0%
ECS事業	2,222	29.6%	8,364	26.0%	26.6%	5,528	17.6%
SHP事業	1,292	17.2%	4,691	14.6%	27.5%	4,014	12.8%
小売電気事業	3,993	53.2%	19,087	59.4%	20.9%	21,848	69.6%
売上総利益	2,834	37.7%	8,352	26.0%	33.9%	7,508	23.9%
ECS事業	1,344	60.5%	4,815	57.6%	27.9%	3,472	62.8%
SHP事業	580	44.9%	1,983	42.3%	29.2%	1,696	42.3%
小売電気事業	909	22.8%	1,552	8.1%	58.6%	2,339	10.7%
営業利益	1,863	24.8%	4,320	13.4%	43.1%	3,600	11.5%
ECS事業	976	43.9%	3,264	39.1%	29.9%	2,079	37.6%
SHP事業	271	21.0%	711	15.0%	38.2%	496	12.4%
小売電気事業	788	19.8%	953	5.0%	82.8%	1,801	8.2%
管理共通費	▲173	-	▲608	-	28.5%	▲777	-
経常利益	1,886	25.1%	4,350	13.5%	43.4%	3,687	11.7%
当期（四半期）純利益	1,277	17.0%	2,826	8.8%	45.2%	2,465	7.9%

※ECS事業（エネルギーコストソリューション事業）：(株)GRコンサルティング、(株)グリムスパワー、(株)グリムスエナジー、(株)グリムスソーラー
 ※SHP事業（スマートハウスプロジェクト事業）：(株)グリムスソーラー
 ※小売電気事業：(株)グリムスパワー

2017/3期から2023/3期にかけて7期連続で増配
2024/3期の配当予想は中間配当5円+期末配当17円

1株当たり配当金、当期純利益、配当性向(連結)推移



※1株当たり配当金は、2014年1月1日の1：2、2017年10月1日の1：1.5、2018年8月1日の1：2、2020年9月1日の1：2の株式分割の影響を遡及して調整しております。

3. サステナビリティ

グリムスのサステナビリティ

グリムスは、「省エネ・創エネ・蓄エネ」を事業領域として、環境に優しい商品・サービスを提供することで成長を続け、豊かで安心して暮らせる社会の構築と持続的な発展に貢献いたします。

- 省エネ性能の高い商品の販売を通じて、エネルギー効率の改善に貢献いたします。
- 太陽光発電システムや蓄電池など再生可能エネルギー関連商品の販売を通じて、脱炭素社会の構築に貢献いたします。
- 社会のニーズを意識した商品・サービスを提供することで、常に社会と共に発展することを目指します。

関連するSDGs目標



すべての人に感動と喜びを Filling the World with Inspiration and Joy

変化する環境の中で常に感謝、応援され永続的に社会と共存する企業群を目指します。
情報格差をなくし高い価値の普及に尽力し、豊かで安心して暮らせる社会の構築に寄与します。

経営ビジョン

顧客

お客様が当社グループからのサービスを安心して享受出来る企業群を目指します。

社員

社員が当社に勤めることを誇りに思い、自分の人生を懸けて働ける企業群を目指します。

株主

株主様にとって当社の成長が永続的な喜びとなる企業群を目指します。

社会

常に社会のニーズを敏感に察知し、求められた価値を提供する企業群を目指します。

本資料に関するお問い合わせ

TEL 03-5769-3500

ir@gremz.co.jp

(免責事項)

本資料は、金融商品取引法上のディスクロージャー資料ではなく、その情報の正確性、完全性を保証するものではありません。また、特定の商品についての募集・勧誘・営業等を目的としたものではありません。

本資料に記載された見解、見通し、ならびに予測等は、資料作成時点での弊社の判断であり、今後、予告なしに変更されることがあります。予めご了承ください。