

各 位

会社名 株式会社 ゴルフ・ドゥ
 代表者名 代表取締役社長 佐久間 功
 (証券コード:3032 名古屋証券取引所ネクスト市場)
 問合せ先 執行役員 経営管理本部長 並木 健二
 (TEL : 048-851-3111)
 (E-mail : ir@golfdо.co.jp)

2023年9月度 ゴルフドゥ！店舗売上高前年対比に関するお知らせ

2023年9月度(9月1日～30日)のゴルフドゥ！店舗売上高前年対比を下記のとおりお知らせいたします。

記

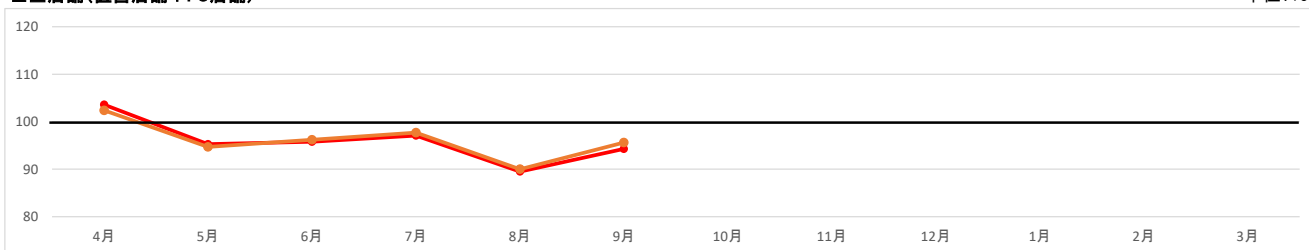
直営店におきましては、購入客単価は前年同月実績(以下、前年という。)を上回りましたが、購入客数は前年を下回りました。売上高は全店ベース、既存店ベースともに前年を下回りました。9月1日に「ゴルフドゥ中古クラブ楽天市場店」と「ゴルフドゥ！NEXT宇都宮鶴田店」がオープンし、それぞれの積み上げ効果はありましたが、残暑とは思えない暑さが続いたため、特に首都圏店舗における店頭販売の苦戦が目立ち、全体的な売上高の伸び悩みにつながりました。一方でEC系の「ゴルフドゥ！オンラインショップ」は安定しており、「ゴルフドゥ中古クラブ楽天市場店」も順調なスタートとなりました。当月のカテゴリー別売上高は、新品クラブはドライバー、アイアンセット、パターが前年を上回り、新品クラブ合計は前年を上回りました。中古品(中古クラブ+中古用品)は単品アイアン、パター、シャフト以外のアイテムが前年を下回り、中古品合計は前年を下回りました。用品はグリップ、キャップ、シャフト以外のアイテムが前年を下回り、用品合計は前年を下回りました。(直営全店の前年対比は、2022年 24店、2023年 24店で集計。)

FC店におきましては、購入客単価は前年を上回りましたが、購入客数は前年を下回りました。売上高は全店ベース、既存店ベースともに前年を下回りました。直営店同様に「ゴルフドゥ！オンラインショップ」と「ゴルフドゥ中古クラブ楽天市場店」が順調に推移し、EC系の販売比率が右肩上がりとなっております。地域別の売上高は甲信越北陸、東海、近畿、九州が前年を上回り、秋に入り地域間で状況が異なり始めております。(FC全店の前年対比は、2022年 54店、2023年 52店で集計。)

以上のことから、9月のゴルフドゥ！店舗売上高前年対比は、全店 94.3% 既存店 95.6%、上期(4月～9月) 全店 96.0% 既存店 96.1%となりました。

■全店舗(直営店舗+FC店舗)

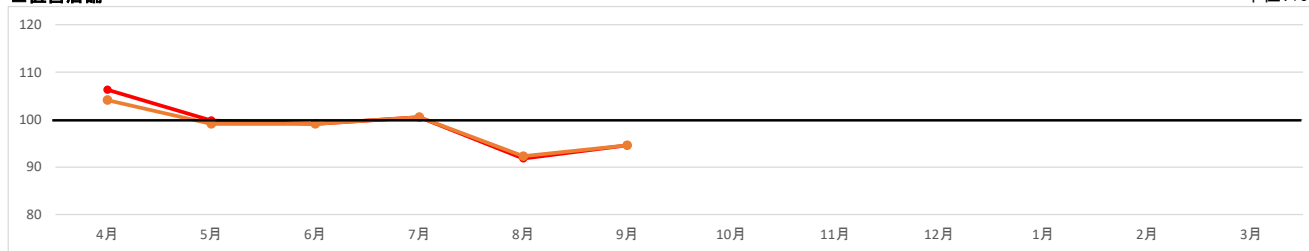
単位:%



	2023年							2024年						下期 前年対比	通期 前年対比
	4月	5月	6月	7月	8月	9月	10月	11月	12月	1月	2月	3月			
全店	103.6	95.3	95.8	97.1	89.5	94.3	96.0								
既存店	102.4	94.7	96.2	97.7	90.0	95.6	96.1								

■直営店舗

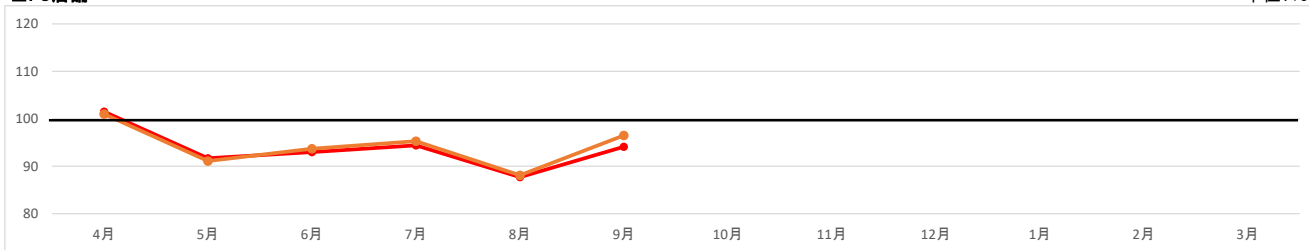
単位:%



	2023年							2024年						下期 前年対比	通期 前年対比
	4月	5月	6月	7月	8月	9月	10月	11月	12月	1月	2月	3月			
全店	106.3	99.8	99.1	100.5	91.8	94.6	98.7								
既存店	104.1	99.1	99.1	100.5	92.3	94.6	98.3								

■FC店舗

単位:%



	2023年							2024年						下期 前年対比	通期 前年対比
	4月	5月	6月	7月	8月	9月	10月	11月	12月	1月	2月	3月			
全店	101.5	91.7	93.0	94.4	87.7	94.1	93.7								
既存店	101.0	91.1	93.7	95.3	88.1	96.5	94.3								

※全店の前年対比は、前年の該当月に営業実績がある店舗の合計値と、本年の該当月に営業実績がある店舗の合計値で集計しております。

※既存店の前年対比は、前年の該当月に1ヶ月間を通して営業実績があり、かつ本年の該当月も1ヶ月間を通して営業実績がある店舗のみの合計値で集計しております。

※公表する各数値は速報値であり、次回以降の更新時に修正の可能性があります。

※本お知らせは、毎翌月10日(土日祝の場合は翌営業日)に開示いたします。また、都合により予告なく開示日を変更する場合があります。