

東テクグループ
2024年3月期 第2四半期
決算補足資料

東テク株式会社

2023年11月1日

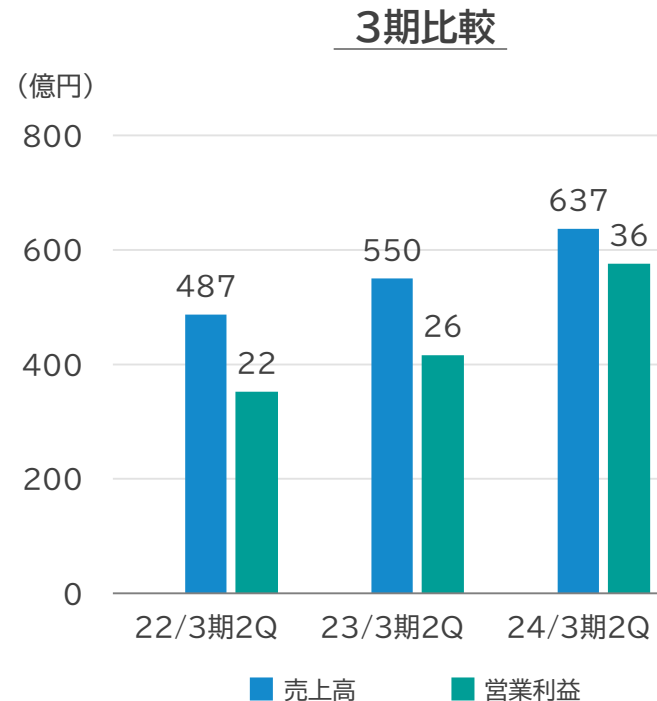
業績：売上高・営業利益ともに二桁の増収・増益となり、過去最高の営業利益

- 都市部を中心とした再開発案件の建設需要による空調機器、制御機器等を中心とした機器販売に加え、民間の工場・オフィスビル等に導入される計装システム需要が旺盛で、商品販売事業、工事事業ともに好調に推移。
- コア3事業(空調、計装、エネルギー)、国内関連会社ともに2桁増収で、特にエネルギー事業は前期比29%の伸び。海外関連会社も前期比42%の増収となった。
- 支店事務所拡張、人員増・教育研修による生産性向上に向けた投資を継続。
- 受注状況も引き続き堅調に推移。

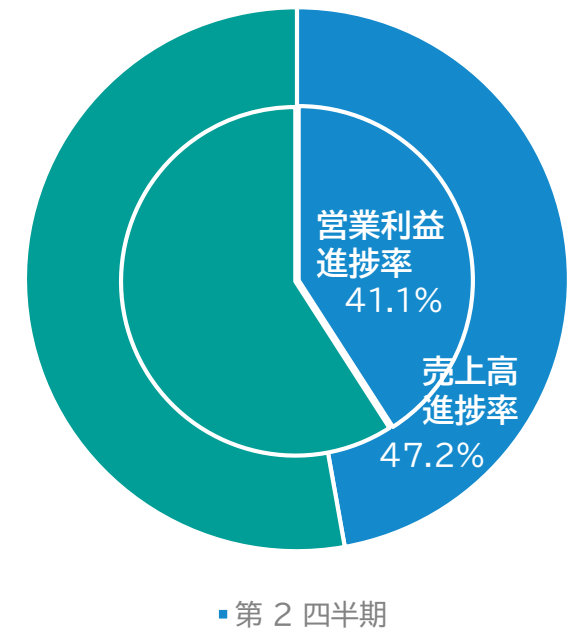
売上高： 637億円
(前期比+15.7%)

営業利益： 36億円
(前期比+37.5%)

営業利益率： 5.7%
(前期比+0.9Point)

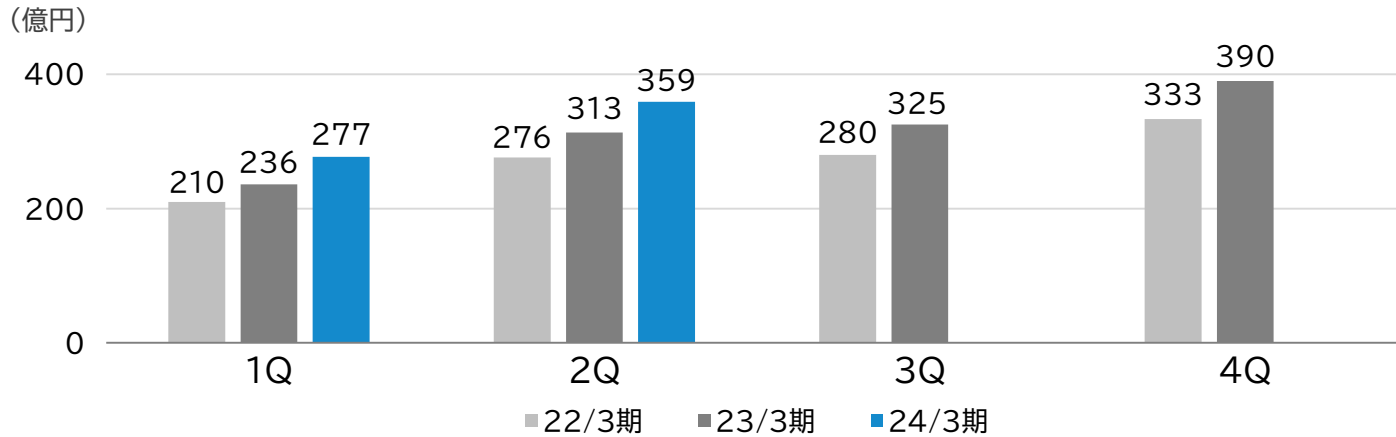


進捗率(外:売上高、内:営業利益)

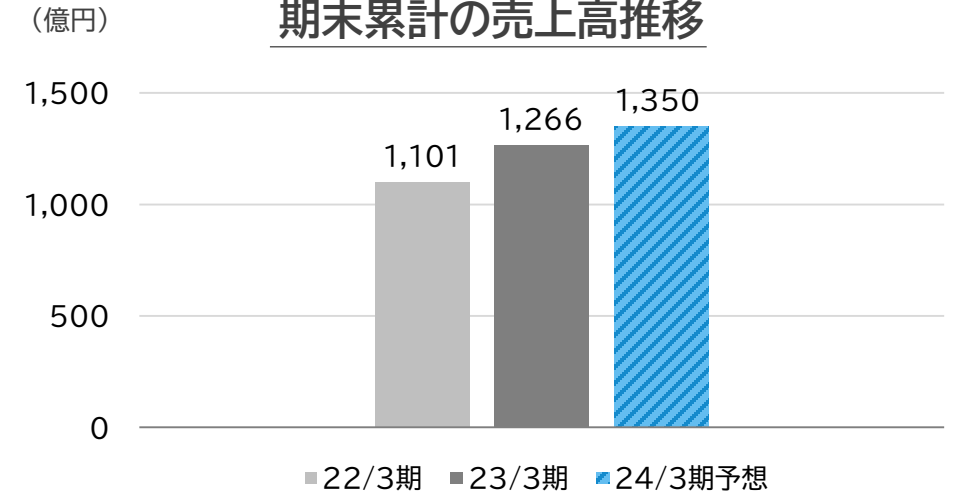


■ 9月末・3月末竣工工事が多いため、2Q・4Qの売上高・営業利益は多くなる傾向。

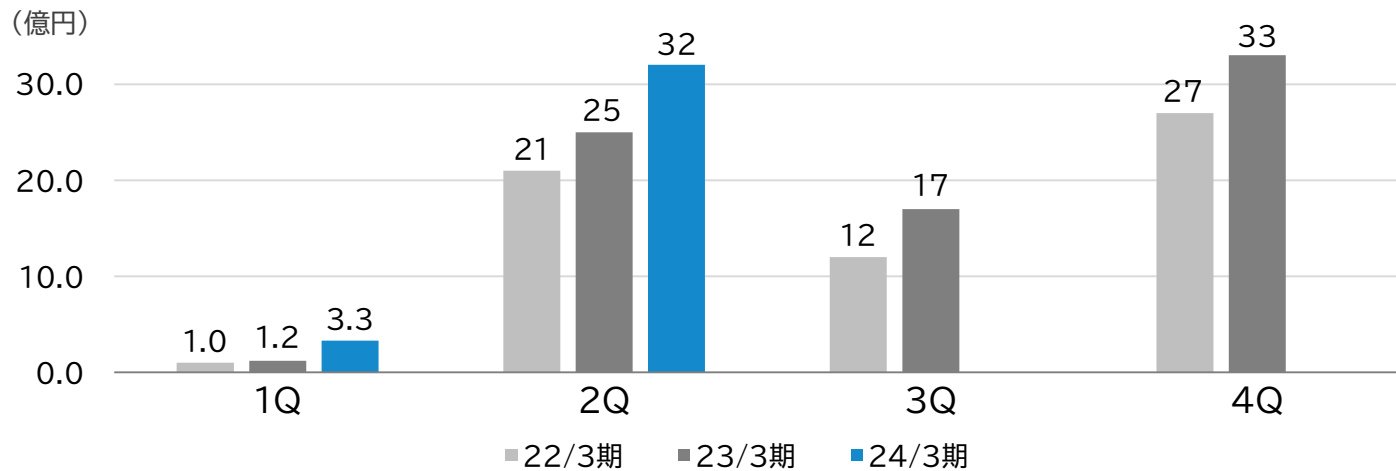
四半期毎の売上高推移



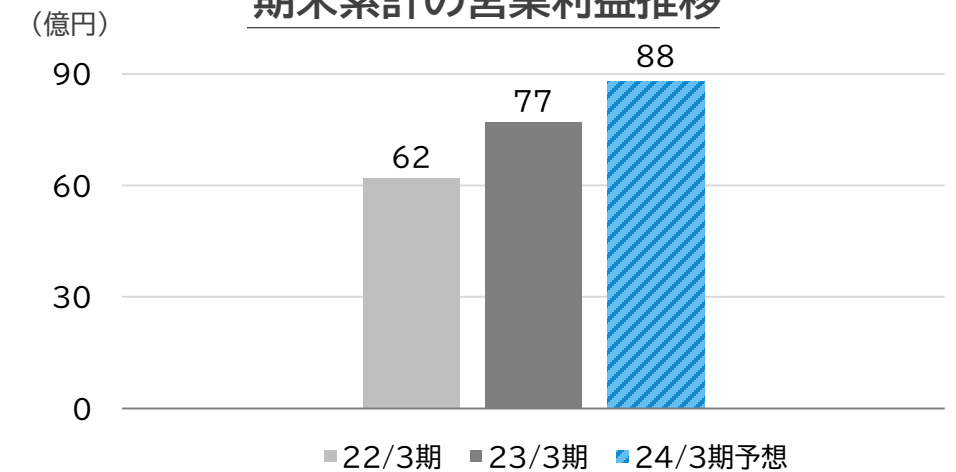
期末累計の売上高推移



四半期毎の営業利益推移



期末累計の営業利益推移

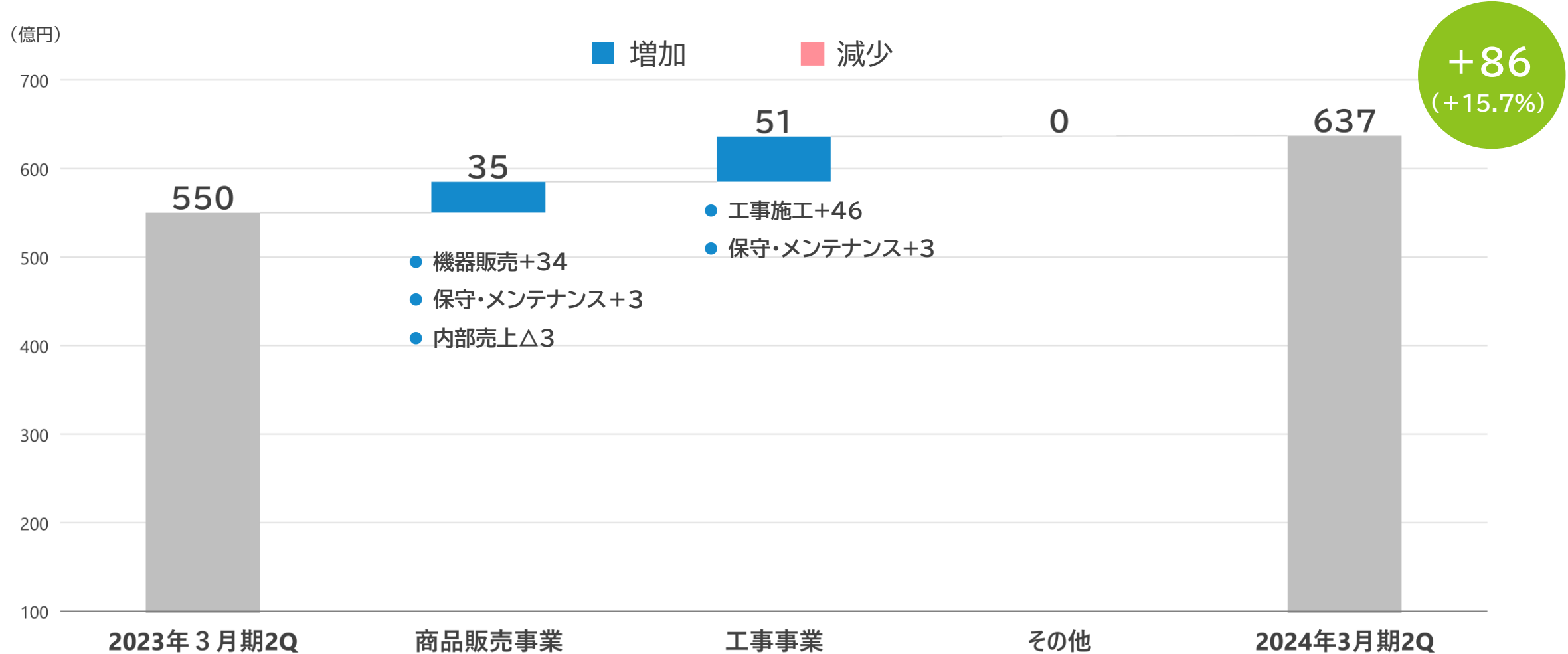


- 売上高は前期比+15.7%と好調に推移。
- 増収効果により、営業利益、経常利益、当期純利益は前期比で大幅増。

(億円)	2022年3月期 2Q実績	2023年3月期 2Q実績	2024年3月期 2Q実績	利益率 %	前年同期比率 %
売上高	487	550	637	—	+15.7%
営業利益	22	26	36	5.7%	+37.5%
経常利益	25	29	40	6.4%	+37.7%
親会社株主に帰属する 当期純利益	16	19	26	4.2%	+38.9%

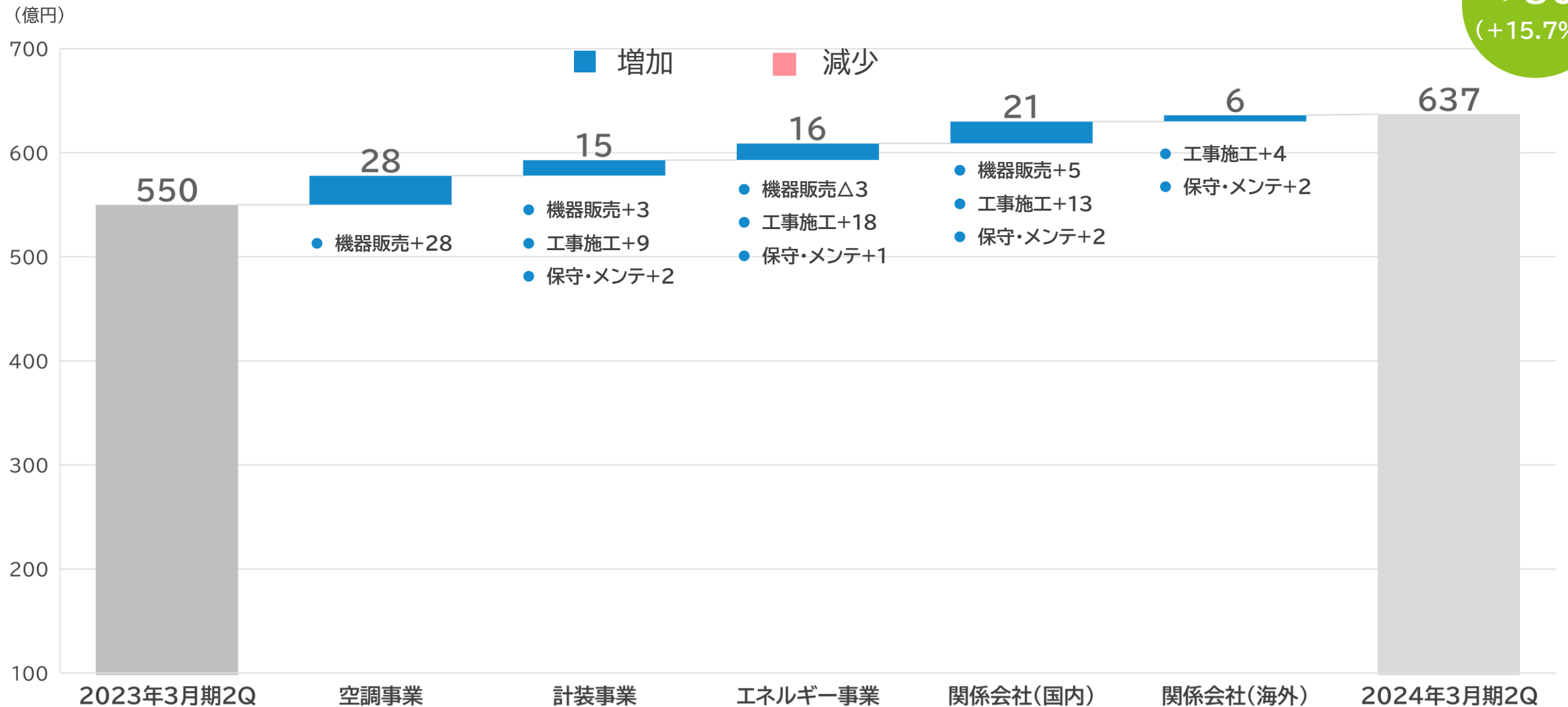
セグメント別 売上高増減要因

■ 商品販売事業、工事事業ともに堅調に推移し、保守・メンテナンスも同様に推移。前期比+86億円(+15.7%)。

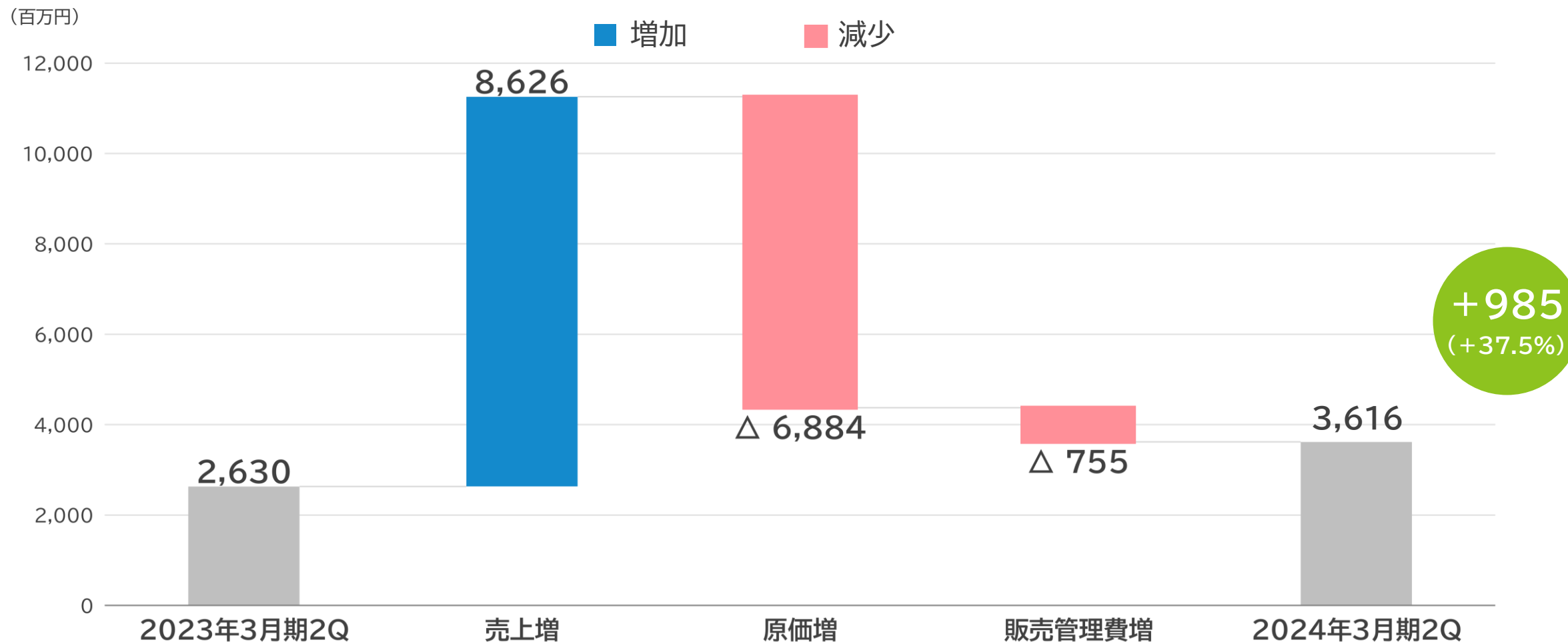


事業部別 売上増減要因

■ 好調な受注環境を背景に、全事業領域で、前期比で増収。



- 売上の増加(前期比+15.7%)により、原価並びに販売管理費のコストアップを吸収し、前期比+986百万円(+37.5%)。



- 商品販売事業、工事事業ともに売上高は好調に推移。保守・メンテナンスも順調に獲得。
（商品販売事業：前期比+10.0%、工事事業：前期比+25.7%）
- 特に工事事業セグメントの伸びは、全体の利益に貢献。

	2023年3月期2Q	2024年3月期2Q	
	売上高 (億円)	売上高 (億円)	前期比%
商品販売事業	352	387	+10.0%
機器販売	305	340	+11.3%
保守・メンテナンス	66	69	+5.5%
内部売上	△19	△22	-
工事事業	198	249	+25.7%
工事施工	162	208	+28.3%
保守・メンテナンス	38	42	+10.3%
内部売上	△2	△1	-

*各セグメント売上はセグメント間の内部売上を除いた数値

事業部別 収益分解情報



■ エネルギー事業の機器販売以外は、全ての区分で前期比で増収。

	2023年3月期2Q		2024年3月期2Q	
	売上高 (億円)		売上高 (億円)	前期比 (%)
空調事業	27,055		29,899	+10.5%
機器販売	25,775		28,582	+10.9%
保守・メンテナンス	1,279		1,317	+3.0%
計装事業	8,891		10,450	+17.5%
機器販売	315		702	+122.9%
工事施工	7,412		8,383	+13.1%
保守・メンテナンス	1,164		1,364	+17.2%
エネルギー事業	5,709		7,366	+29.0%
機器販売	1,874		1,545	△17.5%
工事施工	2,619		4,499	+71.8%
保守・メンテナンス	1,215		1,321	+8.8%
関係会社(国内)	14,075		16,199	+15.1%
機器販売	2,584		3,184	+23.2%
工事施工	5,413		6,721	+24.2%
保守・メンテナンス	6,077		6,293	+3.6%
関係会社(海外)	1,559		2,214	+42.0%
工事施工	830		1,284	+54.7%
保守・メンテナンス	728		929	+27.5%
内部売上	△2,210		△2,435	-

(億円)	2023年3月期 (実績)	2024年3月期 (予想)	増減率
売上高	1,266	1,350	+6.6%
営業利益	77	88	+13.8%
経常利益	81	93	+13.8%
親会社株主に帰属する 当期純利益	52	62	+18.5%

【事業環境見通し】

当社グループを取り巻く建設業界は、都市部を中心とした大型の再開発案件や工場・データセンター等の建設投資が継続されるものと期待されますが、エネルギー・原材料価格の高騰、資材供給面での制約および技能労働者の高齢化や現場労働者数の減少が見込まれる中で、経営環境は不透明かつ厳しい状況が続くことが見込まれます。しかしながら中期経営計画にもとづく事業拡大方針の実行により、増収・増益を目指してまいります。

【免責事項】

※本資料に記載している業績予想、計画値、見通し等将来に関する情報は、本資料の公表日現在において当社が入手可能な情報に基づいて作成したものであり、実際の業績等は、今後様々な要因によって大きく異なった結果となる可能性があります。従いまして、本資料のみに依拠した投資判断は、くれぐれもお控えくださいますようお願いいたします。

※本資料の利用の結果生じたいかなる損害についても、当社は一切責任を負うものではありません。

※本資料は金融商品取引法上の法定開示書類ではなく、その情報の正確性や完全性を保証するものではありません。

※本資料は、投資者の皆さまへの情報提供を目的として作成しており、投資の勧誘を目的としたものではありません。

【お問い合わせ先】

コーポレート・コミュニケーション室

TEL:03-6632-7000

MAIL:ir@totech.co.jp