



2023年10月25日

各位

会社名 株式会社 エプコ
 代表者名 代表取締役グループ CEO 岩崎 辰之
 (コード番号 2311 東証スタンダード市場)
 問合せ先 代表取締役 CFO 吉原 信一郎
 (TEL. 03-6853-9165)

2023年9月度 月次業績に関するお知らせ

当社は、2023年9月度の月次業績につきまして、下記のとおりお知らせいたします。
 なお、業績数値は速報値であるため、以後修正される場合があります。

記

■ 2023年9月度の月次業績（経常利益）

(単位：百万円)

| | 9月度 | | | 期初来累計 | | |
|--------|-----|----|------|-------|-----|------|
| | 前期 | 今期 | 前年比 | 前期 | 今期 | 前年比 |
| 連結経常利益 | 39 | 84 | 216% | 173 | 217 | 125% |

(参考) セグメント別経常利益

| | | | | | | | | |
|------------------|------------|--------------|----|----|------|-----|-----|------|
| 成長事業 | 再エネサービス | | 23 | 39 | 167% | 94 | 100 | 106% |
| | 日本市場 | TEPCO ホームテック | 18 | 33 | 181% | 52 | 167 | 322% |
| | | ENE' s | 9 | 15 | 157% | 33 | 23 | 72% |
| | | MEDX | -2 | -2 | - | -14 | -24 | - |
| | 中国市場 | LESSO EPCO | -2 | -6 | - | 23 | -66 | - |
| ベース事業 (住宅BPO) | メンテナンスサービス | | 20 | 30 | 151% | 183 | 194 | 106% |
| | 設計サービス | | 16 | 42 | 257% | 149 | 219 | 147% |

(注1) 本資料の数値については監査法人の監査を受けておりません。

(注2) 2023年度の開示より、当社グループの事業内容をより適切に表示する観点から、「省エネサービス」セグメントの名称を「再エネサービス」に変更しております。

(注3) LESSO EPCOには、班皓艾博科新能源設計(深圳)有限公司及び広東聯塑艾博科住宅設備設計服務有限公司の業績数値が含まれております。

(注4) 連結経常利益数値には、セグメント別経常利益のほか、各報告セグメントに配分していない全社費用及び営業外損益(持分法投資損益を除く)が含まれております。

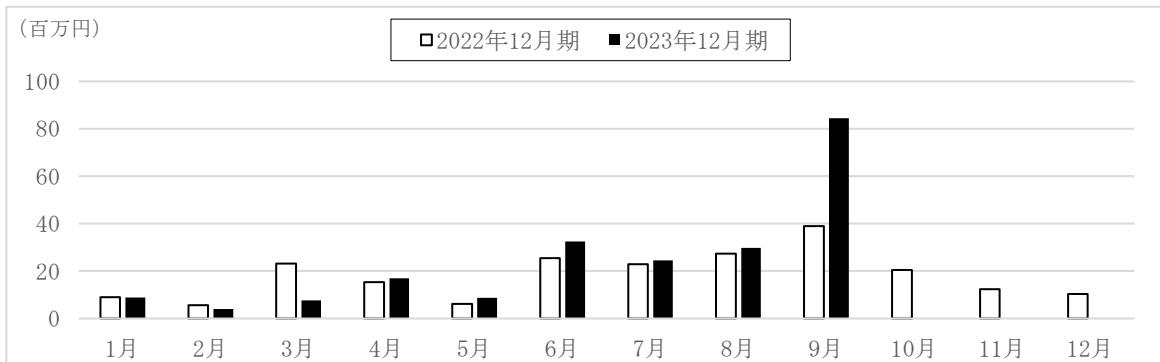
以上

■ (参考情報) 各事業の業績推移

【連結経常利益】

(単位：百万円)

| | 2023年12月期 (2023年1月1日～2023年12月31日) | | | | | | | | | | | | 合計 |
|-------|-----------------------------------|-----|-----|------|------|------|------|------|------|-----|-----|-----|------|
| | 1月 | 2月 | 3月 | 4月 | 5月 | 6月 | 7月 | 8月 | 9月 | 10月 | 11月 | 12月 | |
| 経常利益 | 8 | 3 | 7 | 16 | 8 | 32 | 24 | 29 | 84 | | | | 217 |
| 前年同月比 | 99% | 71% | 33% | 111% | 142% | 128% | 107% | 109% | 216% | | | | 125% |

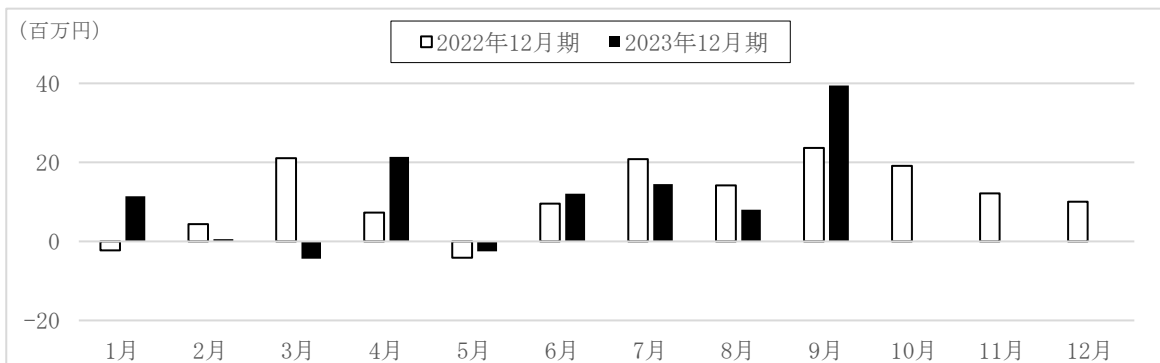


当月の連結経常利益は、84百万円（前年同月比216%）となりました。
各セグメントいずれも、新規事業関連（再生可能エネルギー、BIM）の利益が増加することで、増益を果たしております。
詳細につきましては、セグメントごとの説明をご参照下さい。

【再エネサービス】

(単位：百万円)

| | 2023年12月期 (2023年1月1日～2023年12月31日) | | | | | | | | | | | | 合計 |
|-------|-----------------------------------|-----|----|------|----|------|-----|-----|------|-----|-----|-----|------|
| | 1月 | 2月 | 3月 | 4月 | 5月 | 6月 | 7月 | 8月 | 9月 | 10月 | 11月 | 12月 | |
| 経常利益 | 11 | 0 | -4 | 21 | -2 | 12 | 14 | 8 | 39 | | | | 100 |
| 前年同月比 | - | 13% | - | 293% | - | 126% | 70% | 57% | 167% | | | | 106% |

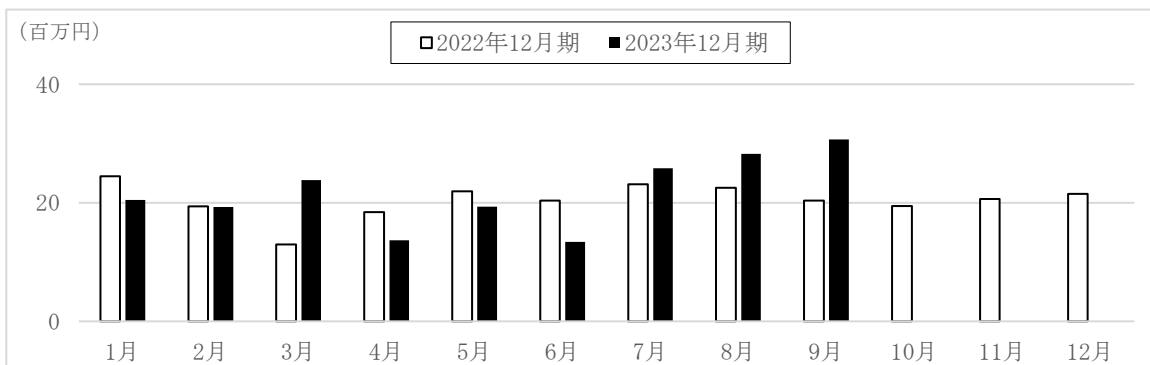


当月の再エネサービス経常利益は、39百万円（前年同月比167%）となりました。
TEPCO ホームテックについては、大手分譲住宅・不動産会社に対する新築住宅向けエネカリサービスの売上増加に加えて、夏の省エネキャンペーンによる一時的な売上増加により、P.4に記載のとおり大幅な増益となりました。また、ENE'sについては、EV充電機器の設置工事に関する一時的な売上増加により、大幅な増益となりました。

【メンテナンスサービス】

(単位：百万円)

| | 2023年12月期 (2023年1月1日～2023年12月31日) | | | | | | | | | | | | 合計 |
|-------|-----------------------------------|-----|------|-----|-----|-----|------|------|------|-----|-----|-----|------|
| | 1月 | 2月 | 3月 | 4月 | 5月 | 6月 | 7月 | 8月 | 9月 | 10月 | 11月 | 12月 | |
| 経常利益 | 20 | 19 | 23 | 13 | 19 | 13 | 25 | 28 | 30 | | | | 194 |
| 前年同月比 | 84% | 99% | 184% | 74% | 88% | 66% | 111% | 125% | 151% | | | | 106% |

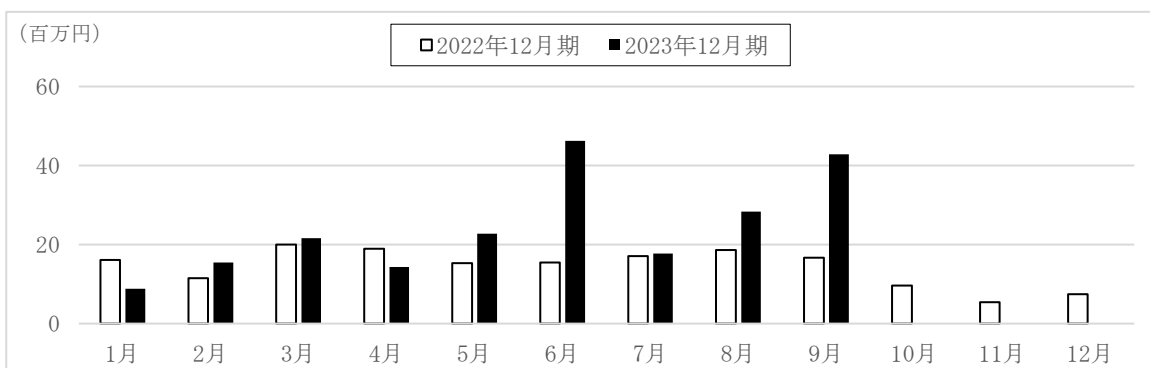


当月のメンテナンスサービス経常利益は、30百万円（前年同月比151%）となりました。増益の主たる要因は、TEPCOホームテック社をはじめとするエネルギー系企業の受託が増加し、かつ、住宅会社向けメンテナンス業務の受託件数が増加したことにより、メンテナンススタッフの稼働率が上昇したことによるものです。

【設計サービス】

(単位：百万円)

| | 2023年12月期 (2023年1月1日～2023年12月31日) | | | | | | | | | | | | 合計 |
|-------|-----------------------------------|------|------|-----|------|------|------|------|------|-----|-----|-----|------|
| | 1月 | 2月 | 3月 | 4月 | 5月 | 6月 | 7月 | 8月 | 9月 | 10月 | 11月 | 12月 | |
| 経常利益 | 8 | 15 | 20 | 16 | 22 | 46 | 17 | 28 | 42 | | | | 219 |
| 前年同月比 | 55% | 135% | 104% | 88% | 149% | 298% | 104% | 152% | 257% | | | | 147% |



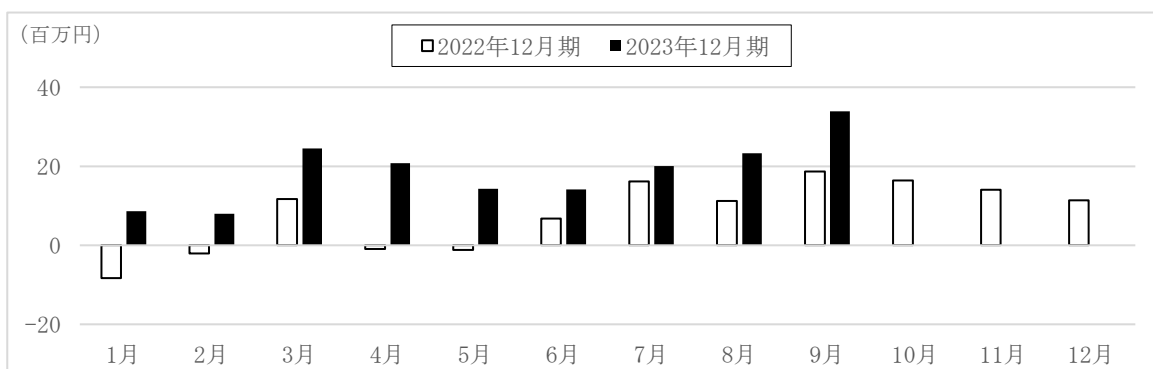
当月の設計サービス経常利益は、42百万円（前年同月比257%）となりました。増益の主たる要因は、旧エプロ深圳の合弁会社化による中国設計費用の削減が進んだこと、そして、BIM導入コンサルティング契約に関する一時的な利益が計上されたこと、が挙げられます。

■ (参考情報) 主な関連会社の業績推移

【TEPCO ホームテック】(東京電力エナジーパートナー株式会社との合弁会社)

(持分法投資損益、単位：百万円)

| | 2023年12月期 (2023年1月1日～2023年12月31日) | | | | | | | | | | | | |
|-------|-----------------------------------|----|------|----|----|------|------|------|------|-----|-----|-----|------|
| | 1月 | 2月 | 3月 | 4月 | 5月 | 6月 | 7月 | 8月 | 9月 | 10月 | 11月 | 12月 | 合計 |
| 持分法損益 | 8 | 7 | 24 | 20 | 14 | 14 | 20 | 23 | 33 | | | | 167 |
| 前年同月比 | - | - | 210% | - | - | 210% | 124% | 208% | 181% | | | | 322% |



以上