



santec

証券コード 6777

2024年3月期 第2四半期決算の概要

2023年11月15日

2024年3月期第2四半期実績

- 前年同期に比べて売上高は14.6%増収、営業利益は3.4%増益
- 産業用及び医療用光測定器の販売好調
- 光部品関連事業は、在庫調整と製品ミックスの影響等により減収減益

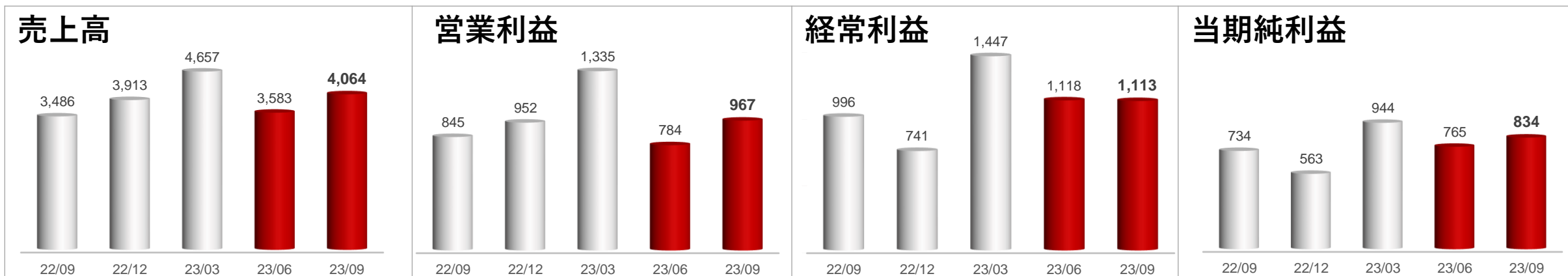
2024年3月期通期見通し

- 光部品関連事業は、在庫調整が続く
- 光通信用光測定器事業は、受注が堅調に推移
- 産業用光測定器事業は、設備投資の需要が堅調
- 医療用光測定器事業は、下期にかけて需要が落ち着く

業績ハイライト



	2022 2Q 累計		2023 2Q 累計		前2Q比増減 (単位：百万円)	
		利益率		利益率	増減額	増減率
売上高	6,675	-	7,647	-	+972	+14.6%
営業利益	1,694	25.4%	1,752	22.9%	+58	+3.4%
経常利益	2,057	30.8%	2,232	29.2%	+174	+8.5%
当期純利益	1,493	22.4%	1,599	20.9%	+106	+7.1%



注) 2021年10月に連結子会社化したJGR Optics Inc. (現 Santec Canada Corporation) について、2023年3月期連結会計年度において、企業結合に係る暫定的な会計処理の確定を行っており、2022年3月期の各数値については、暫定的な会計処理の確定の内容を反映させております。

キャッシュ・フロー

(単位：百万円)



営業CF

税前当期純利益	+ 2,328
売上債権の減少	+ 458
棚卸資産の増加	▲ 431
法人税等の支払	▲ 1,002

投資CF

有形固定資産の取得	▲ 205
投資有価証券の取得	▲ 316
投資有価証券の売却及び償還	+ 518

財務CF

配当金支払	▲ 589
借入金の返済	▲ 63

事業別損益

(単位：百万円)

光部品関連事業	2022	2023	前2Q比増減	
	2Q累計	2Q累計	増減額	増減率
売上高	1,544	1,359	△184	△12.0%
営業利益	221	47	△174	△78.6%

光測定器関連事業	2022	2023	前2Q比増減	
	2Q累計	2Q累計	増減額	増減率
売上高	5,034	5,811	+776	+15.4%
営業利益	1,482	1,642	+160	+10.8%

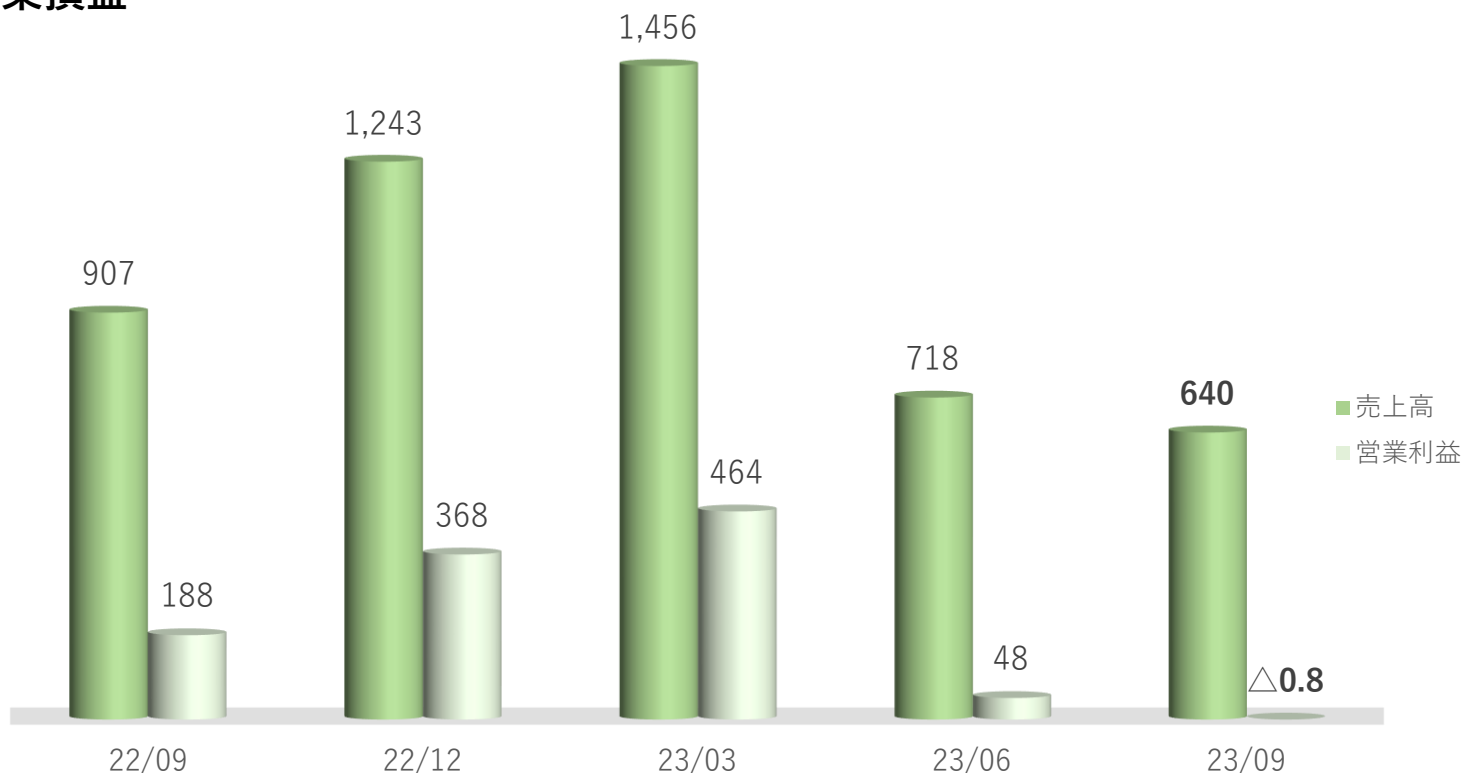
注) 2021年10月に連結子会社化したJGR Optics Inc. (現 Santec Canada Corporation) について、2023年3月期連結会計年度において、企業結合に係る暫定的な会計処理の確定を行っており、2022年3月期の各数値については、暫定的な会計処理の確定の内容を反映させております。

事業別損益推移 (光部品関連事業)

2Qは在庫調整が続く 光モニタ減収により前2Q比減収減益

営業損益

(単位：百万円)




2Q結果

製品群	前2Q (2022.7-9)比	直前1Q (2023.4-6)比
光モニタ	減少 ↘	減少 ↘
光フィルタ	増加 ↗	減少 ↘

光モニタ



波長・帯域幅可変フィルタ
MTF-VB

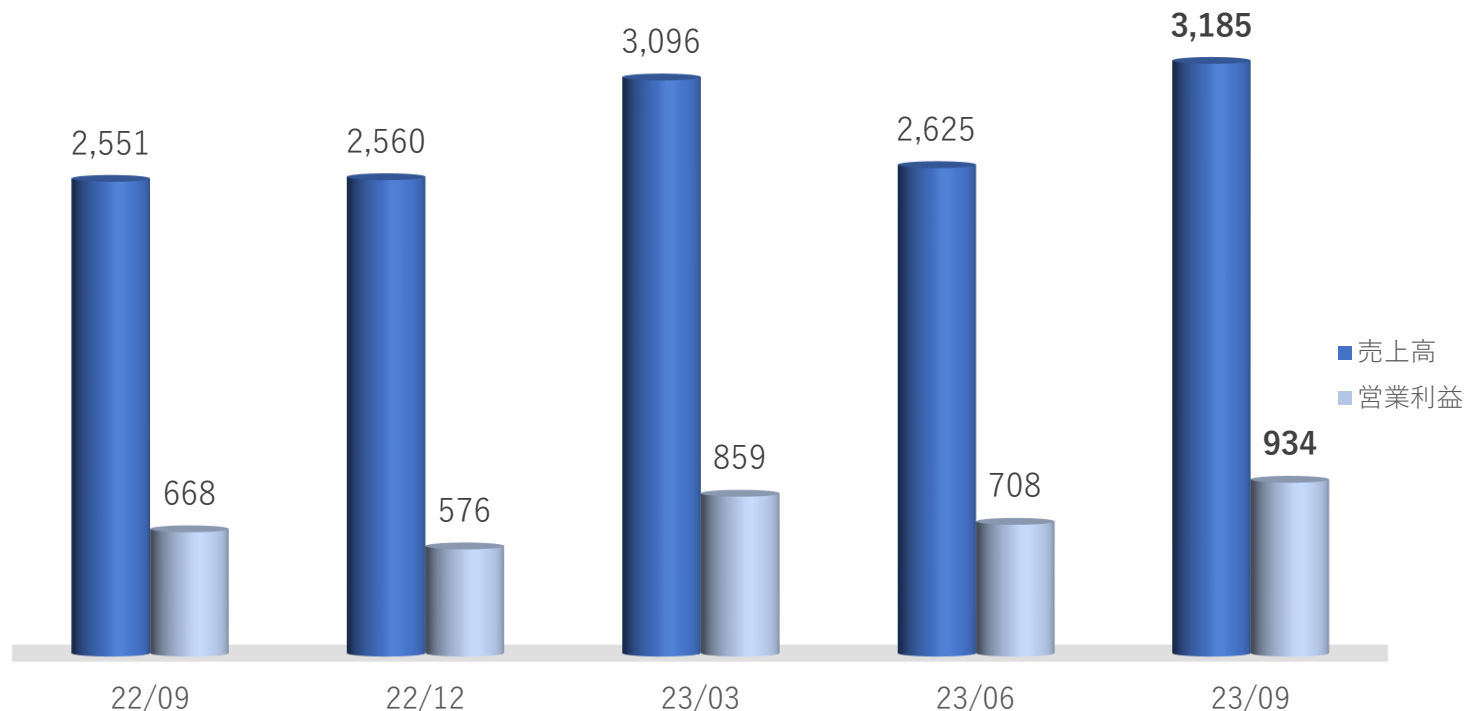


事業別損益推移 (光測定器関連事業)

医療用・産業用好調で前2Q比増収増益

営業損益

(単位：百万円)



注) 2021年10月に連結子会社化したJGR Optics Inc. (現 Santec Canada Corporation) について、2023年3月期連結会計年度において、企業結合に係る暫定的な会計処理の確定を行っており、2022年3月期に係る各数値は、暫定的な会計処理の確定の内容を反映させております。

2Q結果

製品群	前2Q (2022.7-9)比	直前1Q (2023.4-6)比
光通信用光測定器	増加 ➡	増加 ➡
産業用光測定器	増加 ➡	増加 ➡
医療用光測定器	増加 ➡	増加 ➡

O-band
SPA-100



HSL-20



ARGOS®



2024年3月期 通期業績予想



(単位：百万円)

	2023年3月期	2024年3月期	対前期比	
	通期実績	通期予想	増減額	増減率
売上高	15,246	16,500	+1,253	+8.2%
営業利益	3,982	3,700	△282	△7.1%
経常利益	4,246	3,800	△446	△10.5%
当期純利益	3,001	2,700	△301	△10.1%
年間配当金	(*1) 80円	(*2) 80円	-	
為替 \$1あたり (期中平均)	135円	125円	-	

*1 中間配当30円、期末配当50円

*2 中間配当40円、期末配当40円

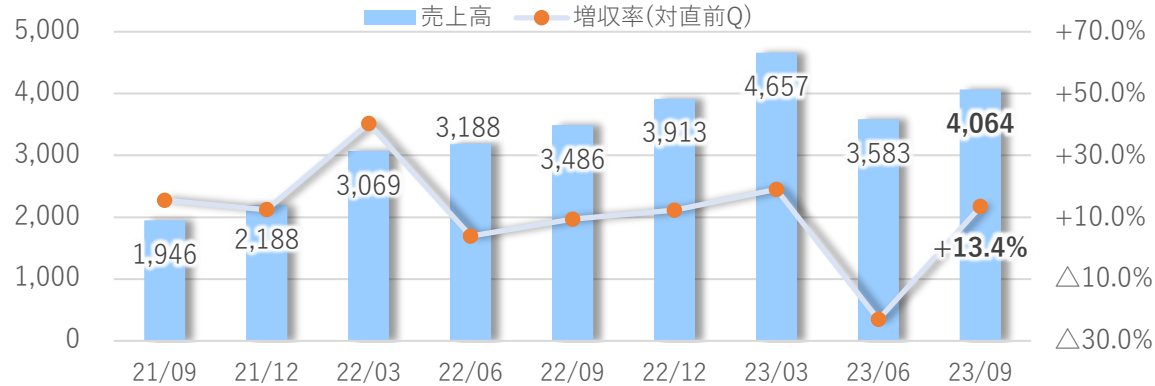
參考資料

主要指標



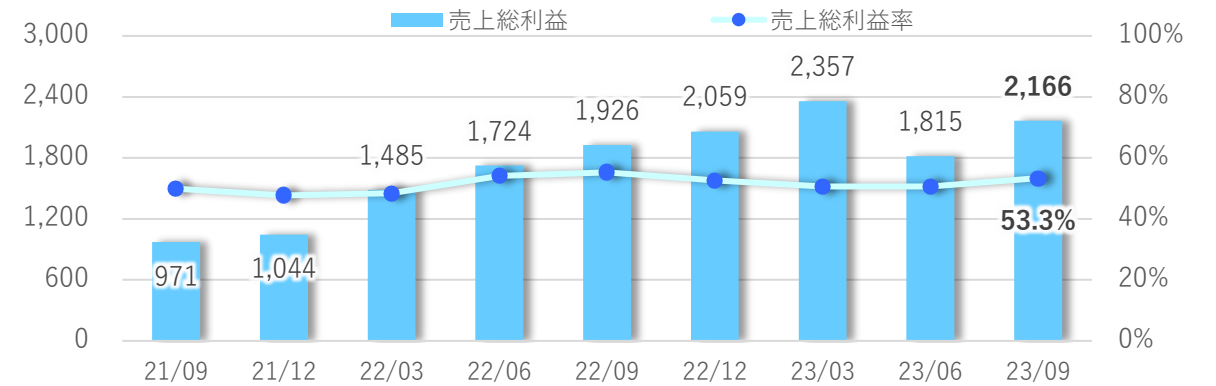
売上高

(単位：百万円)



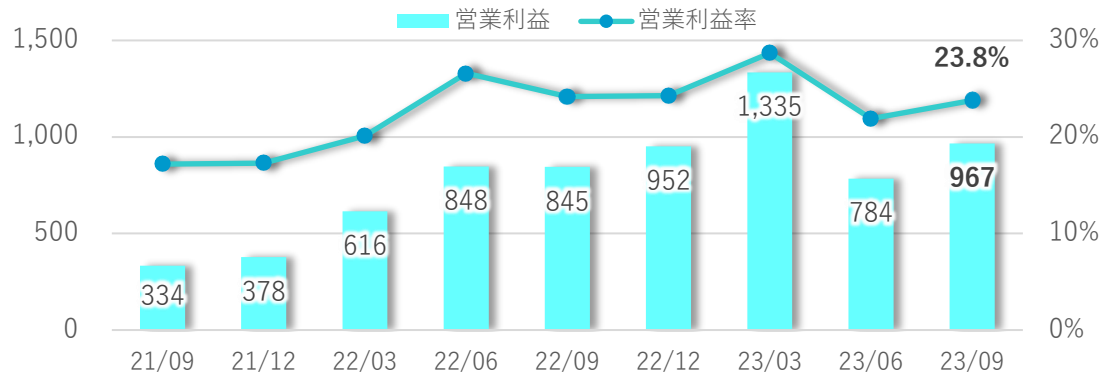
売上総利益

(単位：百万円)



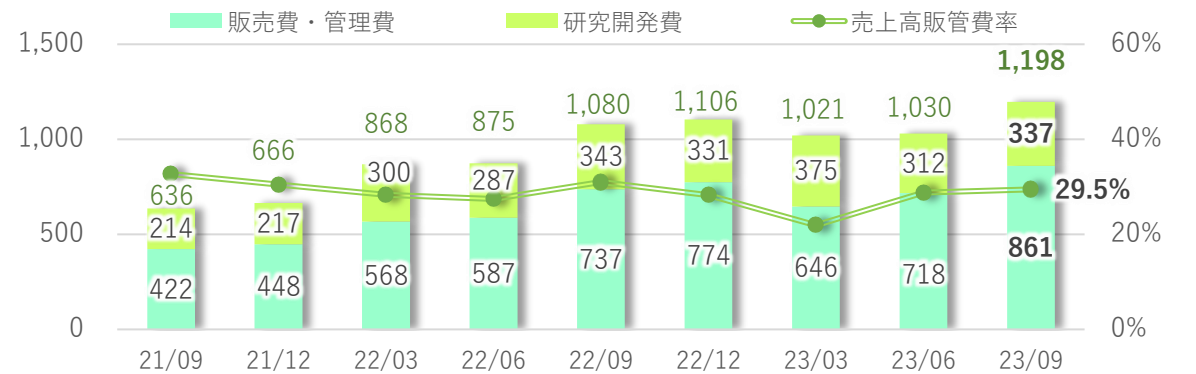
営業利益

(単位：百万円)



販管費

(単位：百万円)



注) 2021年10月に連結子会社化したJGR Optics Inc. (現 Santec Canada Corporation) について、2023年3月期連結会計年度において、企業結合に係る暫定的な会計処理の確定を行っており、2022年3月期の各数値については、暫定的な会計処理の確定の内容を反映させております。



本資料における当社の今後の計画、見通し、戦略等の将来予想に関する記述は、当社が現時点において合理的であると判断する一定の前提に基づいており、実際の業績等の結果はこれらの見通しと異なる可能性がありますことをご了承ください。

本資料に関するお問合せ先

santec Holdings株式会社
執行役員経営管理本部長 山下 英哲
電話 0568-79-3535 (代表)
URL: <https://www.santec.com/jp>

〒485-0802
愛知県小牧市大草年上坂5823
フォトニクスバレー 大草キャンパス