

2023年11月20日

各 位

株式会社エムティーアイ
代表取締役社長 前多 俊宏
(東証プライム・コード 9438)
問い合わせ責任者
専務取締役 松本 博
TEL : 03-5333-6323

(訂正)「2023年9月期 第1四半期決算説明会資料」の一部訂正に関するお知らせ

2023年2月9日に発表しました「2023年9月期 第1四半期決算説明会資料」について、一部訂正すべき事項がありましたので下記のとおり訂正します。

記

1. 訂正の理由

2023年11月20日に発表しました「(訂正・数値データ訂正)「2023年9月期 第1四半期決算短信〔日本基準〕(連結)」の一部訂正に関するお知らせ」に記載のとおり、「2023年9月期 第1四半期決算短信〔日本基準〕(連結)」の記載内容の一部に訂正すべき事項があることが判明しましたので、当該事項を訂正しています。これに伴い決算説明会資料の数値についても併せて訂正を行うものです。訂正箇所は、次ページ以降、____(下線)で示し、訂正のない箇所は記載を省略しています。

(次ページへ続く)

2. 訂正箇所および訂正内容

2023年9月期 第1四半期決算説明会資料

2 ページ

【訂正前】

エムティアイ

決算ハイライト

- 1 1Q業績**
 - ・売上高： **7,080**百万円 (前年同期比+529百万円、+8.1%)
 - ・営業利益： △61百万円 (前年同期比 △512百万円)
 - ・親会社に帰属する四半期純利益： △590百万円
 - ↳ グループ会社間の株式異動に伴う法人税計上
- 2 上期業績予想に対する進捗**
 - ・売上高： 56.0%
 - ・営業利益： 200百万円に対し1Q実績△61百万円
- 3 1Q取り組み実績**
 - ・「コンテンツ事業」、「ヘルスケア事業」、「学校DX事業」は順調に推移
 - ・「その他事業」は法人向けDX支援事業の一部で赤字案件対応

Copyrights (c) 2023 MTI Ltd. All Right Reserved

2

【訂正後】

エムティアイ

決算ハイライト

- 1 1Q業績**
 - ・売上高： **7,091**百万円 (前年同期比+539百万円、+8.2%)
 - ・営業利益： △61百万円 (前年同期比 △512百万円)
 - ・親会社に帰属する四半期純利益： △590百万円
 - ↳ グループ会社間の株式異動に伴う法人税計上
- 2 上期業績予想に対する進捗**
 - ・売上高： 56.0%
 - ・営業利益： 200百万円に対し1Q実績△61百万円
- 3 1Q取り組み実績**
 - ・「コンテンツ事業」、「ヘルスケア事業」、「学校DX事業」は順調に推移
 - ・「その他事業」は法人向けDX支援事業の一部で赤字案件対応

Copyrights (c) 2023 MTI Ltd. All Right Reserved

2

				前年同期比		
		FY2022	FY2023	金額	増減率	
		1Q	1Q			
売上高	6,551	7,080	+529	+8.1%	動画配信の スポット売上計上	
売上原価 (原価率)	1,895 28.9%	2,538 35.9%	+643	+34.0%	動画配信の スポット売上原価計上	
売上総利益 (利益率)	4,656 71.1%	4,542 64.1%	△114	△2.5%		
販管費 (販管費率)	4,204 64.2%	4,603 65.0%	+398	+9.5%	・外注費の増額 (学校DX事業) ・広告宣伝費の増額 (AdGuard)	
営業利益 (利益率)	451 6.9%	△61 -	△512	-%		
経常利益 (利益率)	395 6.0%	△88 -	△484	-%		
親会社株主に帰属する 四半期純利益 (利益率)	252 3.9%	△590 -	△843	-%	グループ会社間の株式 異動に伴う法人税計上	

(単位：百万円)

Copyrights (c) 2023 MTI Ltd. All Right Reserved 3

【訂正後】

				前年同期比		
		FY2022	FY2023	金額	増減率	
		1Q	1Q			
売上高	6,551	7,091	+539	+8.2%	動画配信の スポット売上計上	
売上原価 (原価率)	1,895 28.9%	2,538 35.9%	+643	+34.0%	動画配信の スポット売上原価計上	
売上総利益 (利益率)	4,656 71.1%	4,552 64.2%	△103	△2.2%		
販管費 (販管費率)	4,204 64.2%	4,613 65.1%	+408	+9.7%	・外注費の増額 (学校DX事業) ・広告宣伝費の増額 (AdGuard)	
営業利益 (利益率)	451 6.9%	△61 -	△512	-%		
経常利益 (利益率)	395 6.0%	△88 -	△484	-%		
親会社株主に帰属する 四半期純利益 (利益率)	252 3.9%	△590 -	△843	-%	グループ会社間の株式 異動に伴う法人税計上	

(単位：百万円)

Copyrights (c) 2023 MTI Ltd. All Right Reserved 3

エムティーアイ

連結販管費内訳

広告宣伝費・外注費：増加

(単位：百万円)

	FY2022 1Q	FY2023 1Q	前年同期比		
			金額	増減率	
販管費総額	4,204	4,603	+398	+9.5%	
広告宣伝費	360	479	+118	+33.0%	AdGuard向け 販促費の増加
人件費	1,912	1,989	+76	+4.0%	
支払手数料	753	746	△6	△0.8%	
外注費	440	549	+109	+25.0%	ソフトウェア 資産計上の厳格化 (学校DX事業)
減価償却費	303	289	△13	△4.5%	
その他	435	549	+113	+26.0%	

Copyrights (c) 2023 MTI Ltd. All Right Reserved

4

【訂正後】

エムティーアイ

連結販管費内訳

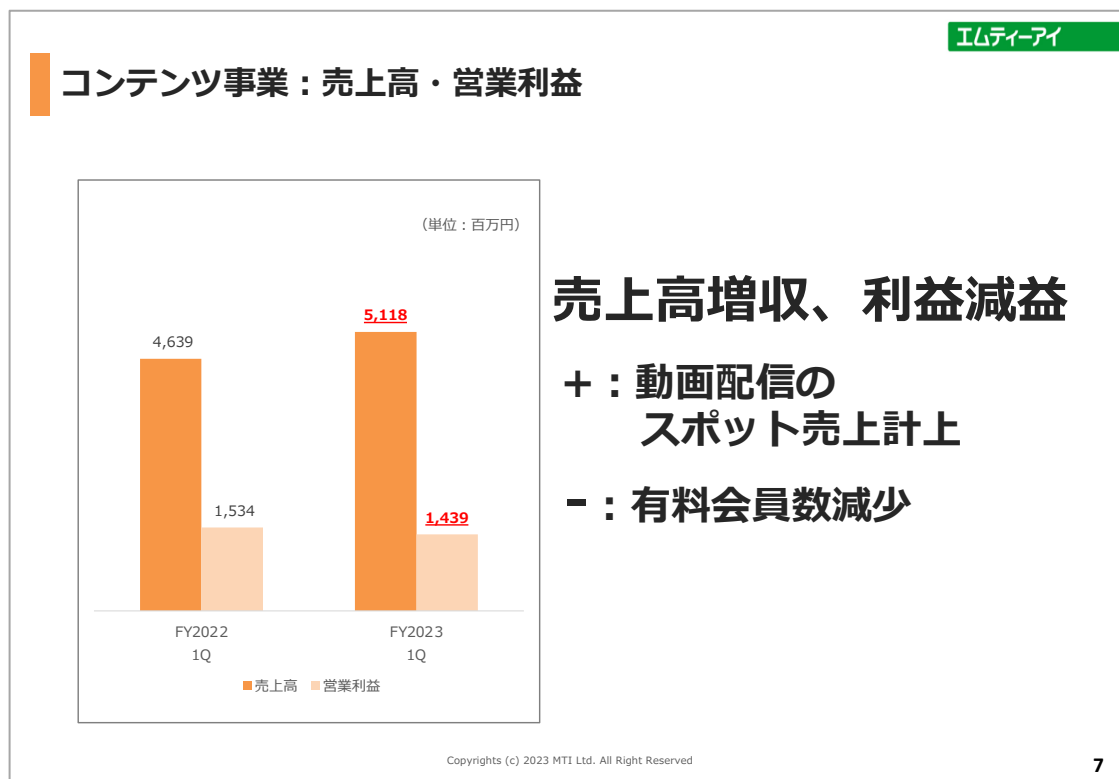
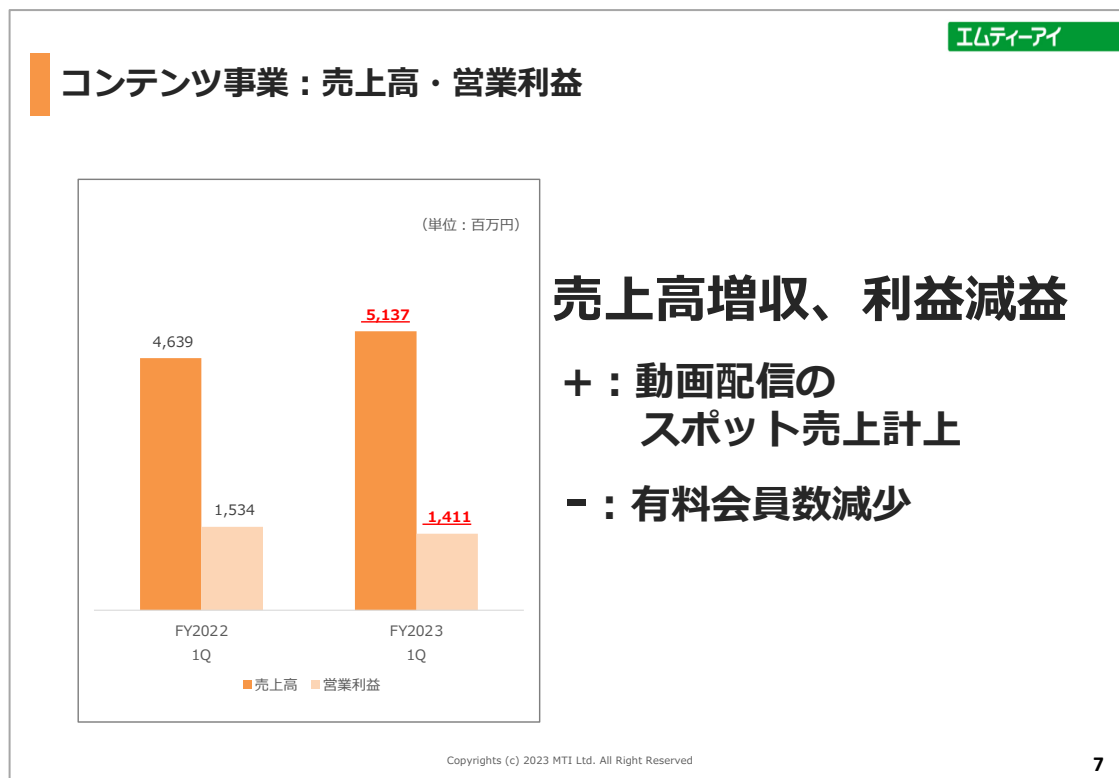
広告宣伝費・外注費：増加

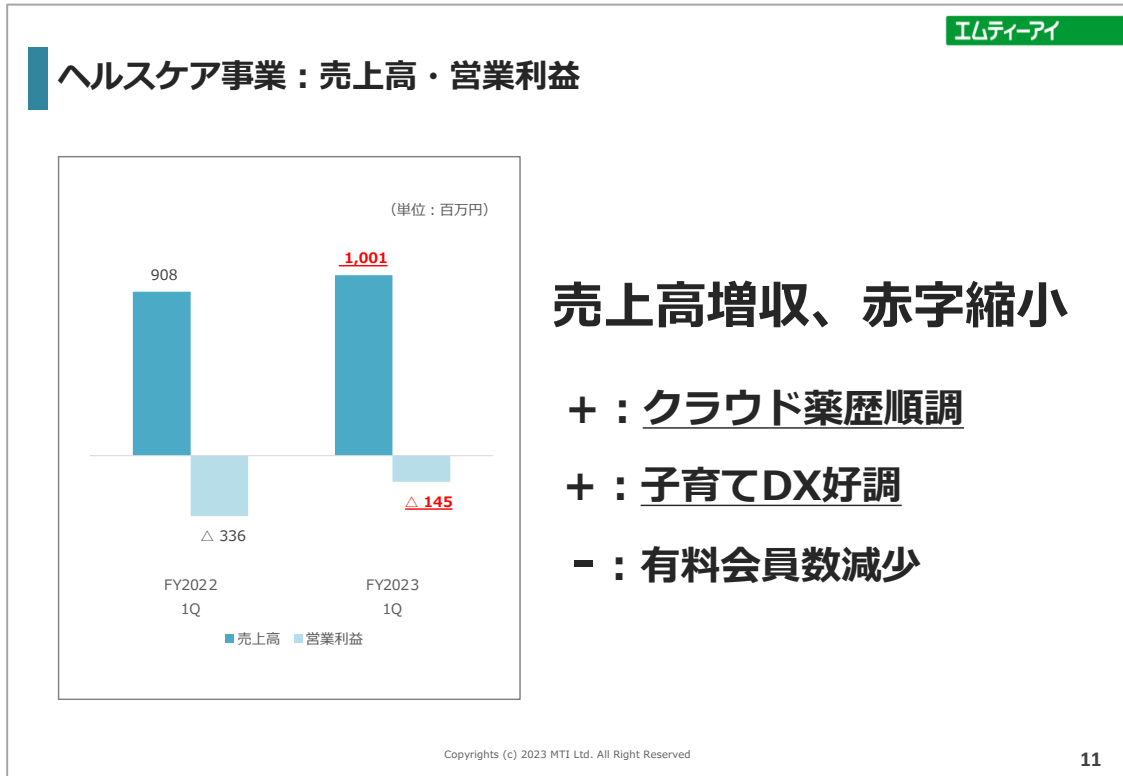
(単位：百万円)

	FY2022 1Q	FY2023 1Q	前年同期比		
			金額	増減率	
販管費総額	4,204	4,613	+408	+9.7%	
広告宣伝費	360	479	+118	+33.0%	AdGuard向け 販促費の増加
人件費	1,912	1,989	+76	+4.0%	
支払手数料	753	746	△6	△0.8%	
外注費	440	560	+120	+27.3%	ソフトウェア 資産計上の厳格化 (学校DX事業)
減価償却費	303	289	△13	△4.5%	
その他	435	549	+113	+26.0%	

Copyrights (c) 2023 MTI Ltd. All Right Reserved

4



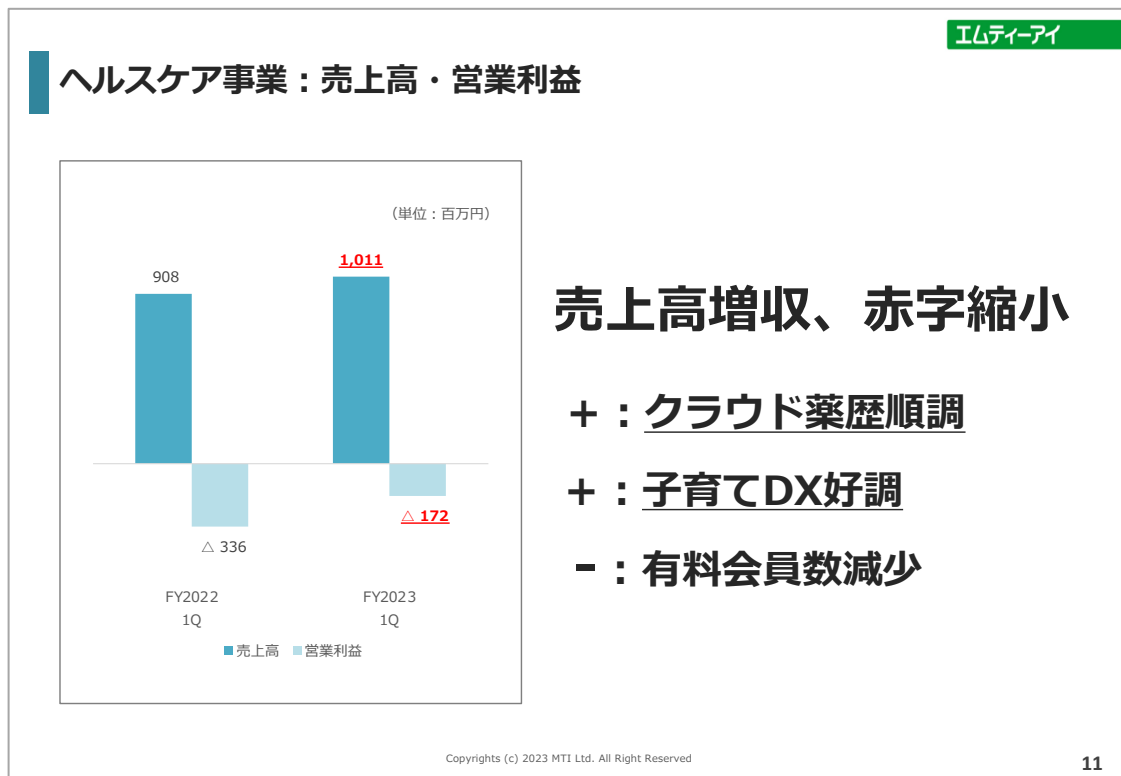


売上高増収、赤字縮小

+ : クラウド薬歴順調

+ : 子育てDX好調

- : 有料会員数減少



売上高増収、赤字縮小

+ : クラウド薬歴順調

+ : 子育てDX好調

- : 有料会員数減少

			エムティアイ
上期業績予想に対する進捗			
業績予想据え置き			
(単位：百万円)			
	FY2023 1Q 実績	FY2023 1H 予想	進捗率
売上高	7,080	12,700	56%
営業利益	△61	200	-%
経常利益	△88	0	-%
親会社株主に帰属する 四半期純利益	△590	△740	-%

Copyrights (c) 2023 MTI Ltd. All Right Reserved

16

			エムティアイ
上期業績予想に対する進捗			
業績予想据え置き			
(単位：百万円)			
	FY2023 1Q 実績	FY2023 1H 予想	進捗率
売上高	7,091	12,700	56%
営業利益	△61	200	-%
経常利益	△88	0	-%
親会社株主に帰属する 四半期純利益	△590	△740	-%

Copyrights (c) 2023 MTI Ltd. All Right Reserved

16

エムティーアイ									
(単位：百万円)									
	FY2021				FY2022				FY2023
	1Q	2Q	3Q	4Q	1Q	2Q	3Q	4Q	1Q
売上高	6,304	6,742	6,457	6,238	6,551	6,424	6,378	7,125	7,080
売上原価	1,593	1,826	1,728	1,853	1,895	1,919	1,941	2,031	2,538
売上総利益 (利益率)	4,711 74.7%	4,916 72.9%	4,728 73.2%	4,385 70.3%	4,656 71.1%	4,504 70.1%	4,437 69.6%	5,093 71.5%	4,542 64.1%
販管費	4,157	4,237	4,164	4,251	4,204	4,356	4,613	4,645	4,603
営業利益 (利益率)	553 8.8%	678 10.1%	563 8.7%	133 2.1%	451 6.9%	147 2.3%	△176 -	447 6.3%	△61 -
経常利益 (利益率)	495 7.9%	345 5.1%	428 6.6%	101 1.6%	395 6.0%	△102 -	△204 -	397 5.6%	△88 -
親会社株主に帰属 する四半期純利益 (利益率)	220 3.5%	△1,637 -	322 5.0%	△69 -	252 3.9%	△129 -	△211 -	△841 -	△590 -

Copyrights (c) 2023 MTI Ltd. All Right Reserved

33

エムティーアイ									
(単位：百万円)									
	FY2021				FY2022				FY2023
	1Q	2Q	3Q	4Q	1Q	2Q	3Q	4Q	1Q
売上高	6,304	6,742	6,457	6,238	6,551	6,424	6,378	7,125	7,091
売上原価	1,593	1,826	1,728	1,853	1,895	1,919	1,941	2,031	2,538
売上総利益 (利益率)	4,711 74.7%	4,916 72.9%	4,728 73.2%	4,385 70.3%	4,656 71.1%	4,504 70.1%	4,437 69.6%	5,093 71.5%	4,552 64.2%
販管費	4,157	4,237	4,164	4,251	4,204	4,356	4,613	4,645	4,613
営業利益 (利益率)	553 8.8%	678 10.1%	563 8.7%	133 2.1%	451 6.9%	147 2.3%	△176 -	447 6.3%	△61 -
経常利益 (利益率)	495 7.9%	345 5.1%	428 6.6%	101 1.6%	395 6.0%	△102 -	△204 -	397 5.6%	△88 -
親会社株主に帰属 する四半期純利益 (利益率)	220 3.5%	△1,637 -	322 5.0%	△69 -	252 3.9%	△129 -	△211 -	△841 -	△590 -

Copyrights (c) 2023 MTI Ltd. All Right Reserved

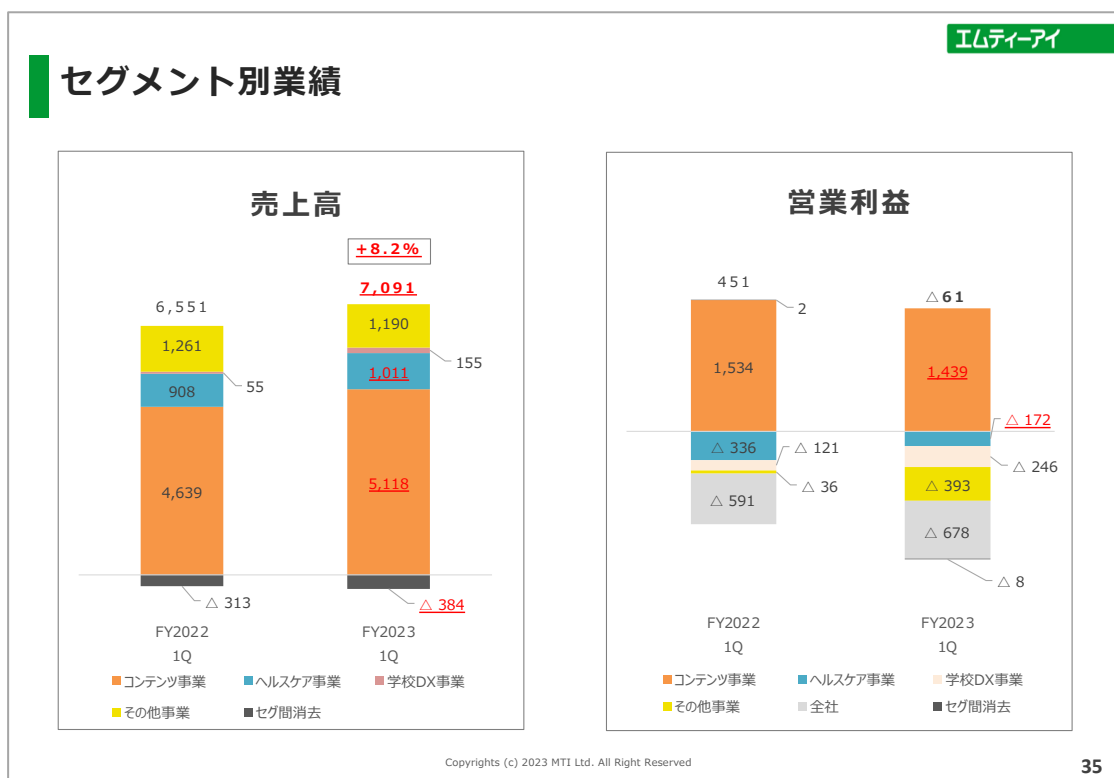
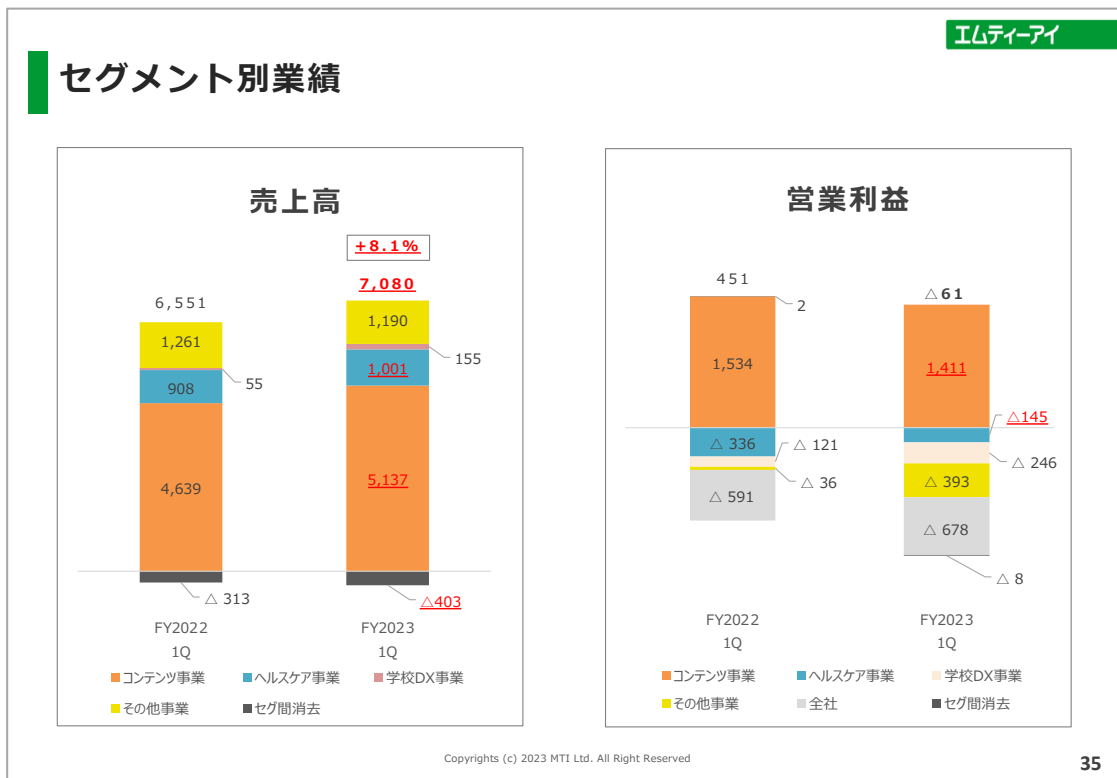
33

エムティーアイ									
株式会社エムティーアイ									
(単位：百万円)									
	FY2021				FY2022				FY2023
	1Q	2Q	3Q	4Q	1Q	2Q	3Q	4Q	1Q
販管費総額	4,157	4,237	4,164	4,251	4,204	4,356	4,613	4,645	4,603
広告宣伝費	337	373	393	413	360	397	379	442	479
人件費	1,743	1,700	1,808	1,847	1,912	1,923	1,950	1,932	1,989
支払手数料	789	785	777	806	753	785	777	778	746
外注費	441	445	452	464	440	445	657	593	549
減価償却費	272	312	261	286	303	330	358	360	289
その他	573	620	472	434	435	473	490	537	549

Copyrights (c) 2023 MTI Ltd. All Right Reserved

エムティーアイ									
株式会社エムティーアイ									
(単位：百万円)									
	FY2021				FY2022				FY2023
	1Q	2Q	3Q	4Q	1Q	2Q	3Q	4Q	1Q
販管費総額	4,157	4,237	4,164	4,251	4,204	4,356	4,613	4,645	4,613
広告宣伝費	337	373	393	413	360	397	379	442	479
人件費	1,743	1,700	1,808	1,847	1,912	1,923	1,950	1,932	1,989
支払手数料	789	785	777	806	753	785	777	778	746
外注費	441	445	452	464	440	445	657	593	560
減価償却費	272	312	261	286	303	330	358	360	289
その他	573	620	472	434	435	473	490	537	549

Copyrights (c) 2023 MTI Ltd. All Right Reserved



以上

【お問い合わせ先】
 株式会社エムティーアイ
 IR室 e-mail: ir@mti.co.jp
 URL: <https://ir.mti.co.jp>