

2023年11月20日

各 位

株式会社エムティーアイ  
代表取締役社長 前多 俊宏  
(東証プライム・コード 9438)  
問い合わせ責任者  
専務取締役 松本 博  
TEL : 03-5333-6323

**(訂正)「2023年9月期 第2四半期決算説明会資料」の一部訂正に関するお知らせ**

2023年5月12日に発表しました「2023年9月期 第2四半期決算説明会資料」について、一部訂正すべき事項がありましたので下記のとおり訂正します。

記

**1. 訂正の理由**

2023年11月20日に発表しました「(訂正)「2023年9月期 第2四半期決算短信〔日本基準〕(連結)」の一部訂正に関するお知らせ」に記載のとおり、「2023年9月期 第2四半期決算 短信〔日本基準〕(連結)」の記載内容の一部に訂正すべき事項があることが判明しましたので、当該事項を訂正しています。これに伴い決算説明会資料の数値についても併せて訂正を行うものです。訂正箇所は、次ページ以降、      (下線)で示し、訂正のない箇所は記載を省略しています。

(次ページへ続く)

## 2. 訂正箇所および訂正内容

2023年9月期 第2四半期決算説明会資料

2 ページ

【訂正前】

エムティアイ

### 決算ハイライト

- 1 営業利益は減益、業績予想を下回る  
主因：法人向けDX支援事業の赤字案件**
  - ・売上高： **13,613**百万円 (前年同期比+638百万円、業績予想比+913百万円)
  - ・営業利益：  $\Delta$ 18百万円 (前年同期比 $\Delta$ 617百万円、業績予想比 $\Delta$ 218百万円)
  - ・経常利益： 187百万円 (前年同期比 $\Delta$ 105百万円、業績予想比+187百万円)
  
- 2 通期業績予想を修正（営業利益のみ下方修正）**
  - ・売上高： 26,800百万円 (前回予想比+800百万円)
  - ・営業利益： 200百万円 (前回予想比 $\Delta$ 600百万円)
  - ・経常利益： 400百万円 (前回予想据え置き)
  
- 3 ヘルスケア事業と学校DX事業：計画通り収益改善  
その他事業：法人向けDX支援事業の赤字案件対応続く  
今期中の収束対応進める**

Copyrights (c) 2023 MTI Ltd. All Right Reserved

2

【訂正後】

エムティアイ

### 決算ハイライト

- 1 営業利益は減益、業績予想を下回る  
主因：法人向けDX支援事業の赤字案件**
  - ・売上高： **13,631**百万円 (前年同期比+655百万円、業績予想比+931百万円)
  - ・営業利益：  $\Delta$ 18百万円 (前年同期比 $\Delta$ 617百万円、業績予想比 $\Delta$ 218百万円)
  - ・経常利益： 187百万円 (前年同期比 $\Delta$ 105百万円、業績予想比+187百万円)
  
- 2 通期業績予想を修正（営業利益のみ下方修正）**
  - ・売上高： 26,800百万円 (前回予想比+800百万円)
  - ・営業利益： 200百万円 (前回予想比 $\Delta$ 600百万円)
  - ・経常利益： 400百万円 (前回予想据え置き)
  
- 3 ヘルスケア事業と学校DX事業：計画通り収益改善  
その他事業：法人向けDX支援事業の赤字案件対応続く  
今期中の収束対応進める**

Copyrights (c) 2023 MTI Ltd. All Right Reserved

2

|                               |                |                              |             | 前年同期比         |   |  |
|-------------------------------|----------------|------------------------------|-------------|---------------|---|--|
|                               |                | FY2022                       | FY2023      | 金額            | 増減率   |  |
|                               |                | 2Q                           | 2Q          |               |   |  |
| 売上高                           | 12,975         | <b>13,613</b>                | <b>+638</b> | <b>+4.9%</b>  | 1Q: 動画配信の<br>スポット売上計上                         |  |
| 売上原価<br>(原価率)                 | 3,814<br>29.4% | <b>4,481</b><br><b>32.9%</b> | <b>+666</b> | <b>+17.5%</b> | 1Q: 動画配信の<br>スポット売上原価計上                       |  |
| 売上総利益<br>(利益率)                | 9,160<br>70.6% | <b>9,132</b><br><b>67.1%</b> | <b>△28</b>  | <b>△0.3%</b>  |   |  |
| 販管費<br>(販管費率)                 | 8,561<br>66.0% | <b>9,151</b><br><b>67.2%</b> | <b>+589</b> | <b>+6.9%</b>  | ・外注費の増額<br>(学校DX事業)<br>・広告宣伝費の増額<br>(AdGuard) |  |
| 営業利益<br>(利益率)                 | 599<br>4.6%    | <b>△18</b><br>-              | <b>△617</b> | <b>-%</b>     |   |  |
| 経常利益<br>(利益率)                 | 292<br>2.3%    | <b>187</b><br>1.4%           | <b>△105</b> | <b>△36.1%</b> |   |  |
| 親会社株主に帰属する<br>四半期純利益<br>(利益率) | 123<br>1.0%    | <b>△326</b><br>-             | <b>△449</b> | <b>-%</b>     | 1Q: グループ会社間の<br>株式異動に伴う法人税<br>計上              |  |

(単位: 百万円)

Copyrights (c) 2023 MTI Ltd. All Right Reserved 3

|                               |                |                              |             | 前年同期比         |   |  |
|-------------------------------|----------------|------------------------------|-------------|---------------|---|--|
|                               |                | FY2022                       | FY2023      | 金額            | 増減率   |  |
|                               |                | 2Q                           | 2Q          |               |   |  |
| 売上高                           | 12,975         | <b>13,631</b>                | <b>+655</b> | <b>+5.1%</b>  | 1Q: 動画配信の<br>スポット売上計上                         |  |
| 売上原価<br>(原価率)                 | 3,814<br>29.4% | <b>4,481</b><br><b>32.9%</b> | <b>+666</b> | <b>+17.5%</b> | 1Q: 動画配信の<br>スポット売上原価計上                       |  |
| 売上総利益<br>(利益率)                | 9,160<br>70.6% | <b>9,150</b><br><b>67.1%</b> | <b>△10</b>  | <b>△0.1%</b>  |   |  |
| 販管費<br>(販管費率)                 | 8,561<br>66.0% | <b>9,168</b><br><b>67.2%</b> | <b>+607</b> | <b>+7.1%</b>  | ・外注費の増額<br>(学校DX事業)<br>・広告宣伝費の増額<br>(AdGuard) |  |
| 営業利益<br>(利益率)                 | 599<br>4.6%    | <b>△18</b><br>-              | <b>△617</b> | <b>-%</b>     |   |  |
| 経常利益<br>(利益率)                 | 292<br>2.3%    | <b>187</b><br>1.4%           | <b>△105</b> | <b>△36.1%</b> |   |  |
| 親会社株主に帰属する<br>四半期純利益<br>(利益率) | 123<br>1.0%    | <b>△326</b><br>-             | <b>△449</b> | <b>-%</b>     | 1Q: グループ会社間の<br>株式異動に伴う法人税<br>計上              |  |

(単位: 百万円)

Copyrights (c) 2023 MTI Ltd. All Right Reserved 3

|              |              |              |       |        |                                | エムティーアイ |
|--------------|--------------|--------------|-------|--------|--------------------------------|---------|
| 連結販管費内訳      |              |              |       |        |                                |         |
| 広告宣伝費・外注費：増加 |              |              |       |        |                                |         |
| (単位：百万円)     |              |              |       |        |                                |         |
|              | FY2022<br>2Q | FY2023<br>2Q | 前年同期比 |        |                                |         |
|              |              |              | 金額    | 増減率    |                                |         |
| 販管費総額        | 8,561        | <b>9,151</b> | +589  | +6.9%  |                                |         |
| 広告宣伝費        | 758          | <b>1,016</b> | +258  | +34.1% | AdGuard向け<br>販促費の増加            |         |
| 人件費          | 3,835        | <b>3,947</b> | +111  | +2.9%  |                                |         |
| 支払手数料        | 1,538        | <b>1,491</b> | △46   | △3.0%  |                                |         |
| 外注費          | 885          | <b>1,041</b> | +156  | +17.6% | ソフトウェア<br>資産計上の厳格化<br>(学校DX事業) |         |
| 減価償却費        | 633          | <b>591</b>   | △42   | △6.6%  |                                |         |
| その他          | 909          | <b>1,062</b> | +153  | +16.8% |                                |         |

Copyrights (c) 2023 MTI Ltd. All Right Reserved 4

|              |              |              |       |        |                                | エムティーアイ |
|--------------|--------------|--------------|-------|--------|--------------------------------|---------|
| 連結販管費内訳      |              |              |       |        |                                |         |
| 広告宣伝費・外注費：増加 |              |              |       |        |                                |         |
| (単位：百万円)     |              |              |       |        |                                |         |
|              | FY2022<br>2Q | FY2023<br>2Q | 前年同期比 |        |                                |         |
|              |              |              | 金額    | 増減率    |                                |         |
| 販管費総額        | 8,561        | <b>9,168</b> | +607  | +7.1%  |                                |         |
| 広告宣伝費        | 758          | <b>1,016</b> | +258  | +34.1% | AdGuard向け<br>販促費の増加            |         |
| 人件費          | 3,835        | <b>3,947</b> | +111  | +2.9%  |                                |         |
| 支払手数料        | 1,538        | <b>1,491</b> | △46   | △3.0%  |                                |         |
| 外注費          | 885          | <b>1,059</b> | +173  | +19.6% | ソフトウェア<br>資産計上の厳格化<br>(学校DX事業) |         |
| 減価償却費        | 633          | <b>591</b>   | △42   | △6.7%  |                                |         |
| その他          | 909          | <b>1,062</b> | +152  | +16.8% |                                |         |

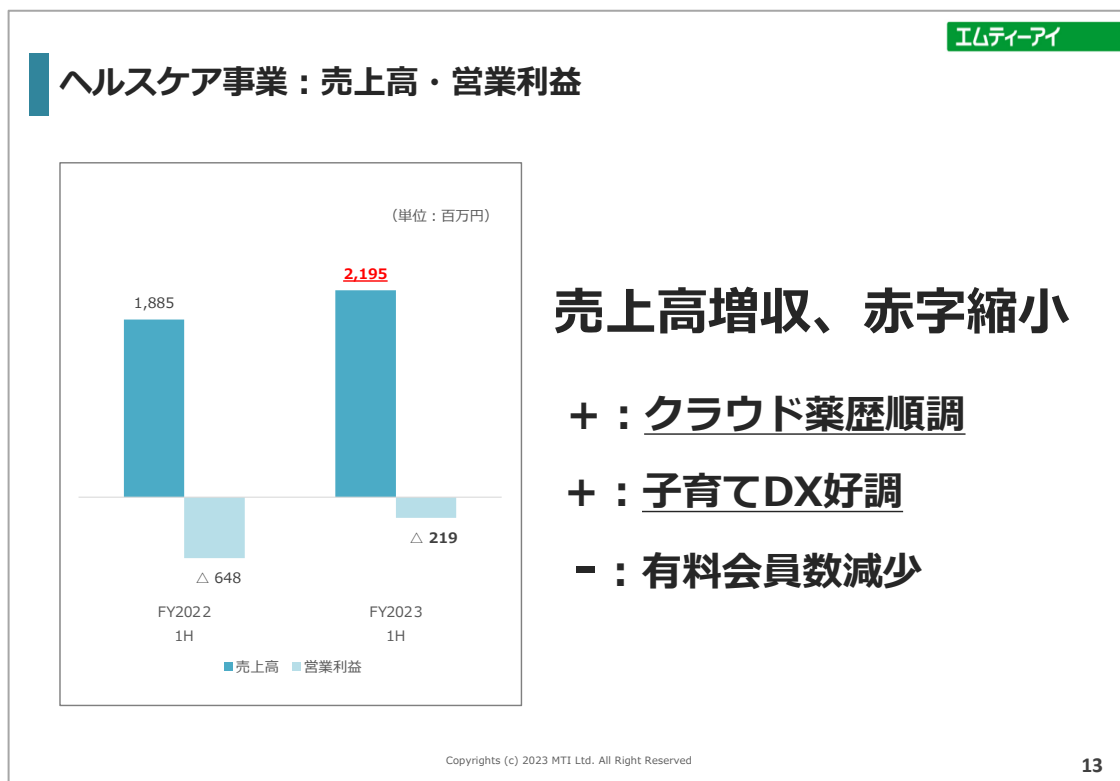
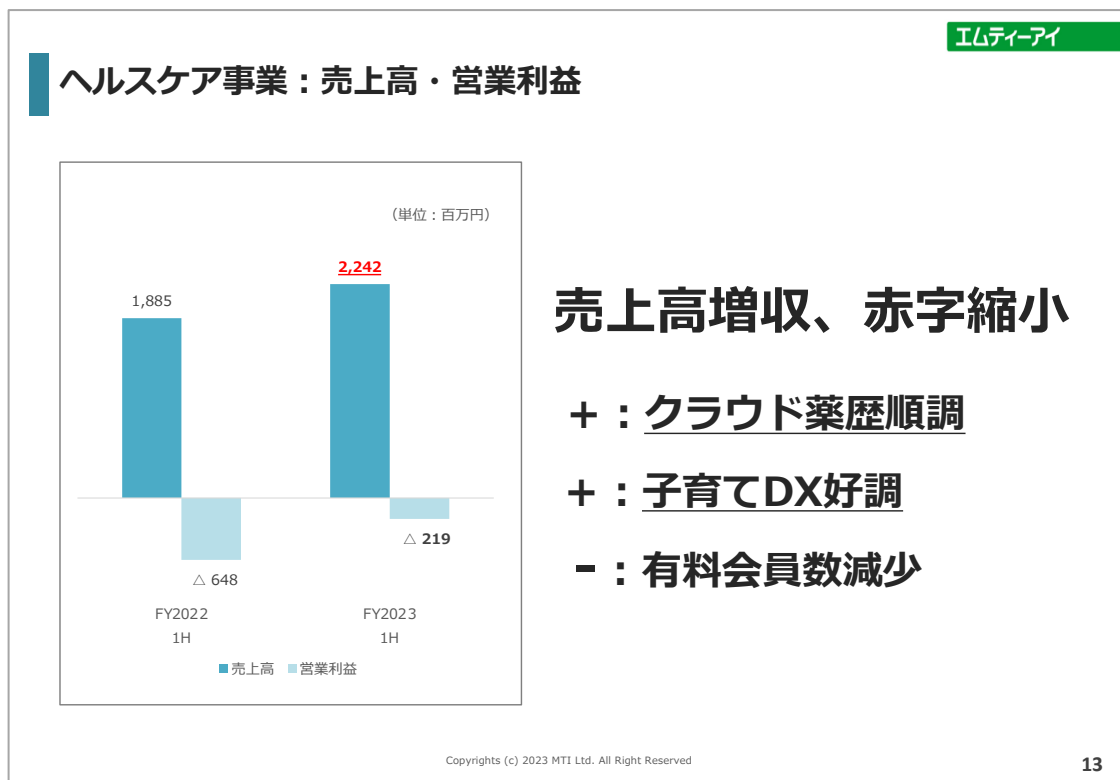
Copyrights (c) 2023 MTI Ltd. All Right Reserved 4

| エムティアイ                               |           |               |             |
|--------------------------------------|-----------|---------------|-------------|
| 2Q業績予想との差異                           |           |               |             |
| 売上高：動画配信のスポット売上                      |           |               |             |
| 営業利益：DX支援事業の赤字案件の対処（売上原価増加）、AI事業の受注減 |           |               |             |
| 経常利益：持分法投資利益の計上                      |           |               |             |
| 親会社株主に帰属する四半期純利益：持分変動利益（特別利益）の計上     |           |               |             |
| （単位：百万円）                             |           |               |             |
|                                      | FY2023 1H |               | 差異          |
|                                      | 直近予想      | 実績            | 金額          |
| 売上高                                  | 12,700    | <b>13,613</b> | <b>+913</b> |
| 営業利益                                 | 200       | <b>△18</b>    | △218        |
| 経常利益                                 | 0         | <b>187</b>    | 187         |
| 親会社株主に帰属する<br>四半期純利益                 | △740      | <b>△326</b>   | +414        |

Copyrights (c) 2023 MTI Ltd. All Right Reserved

| エムティアイ                               |           |               |             |
|--------------------------------------|-----------|---------------|-------------|
| 2Q業績予想との差異                           |           |               |             |
| 売上高：動画配信のスポット売上                      |           |               |             |
| 営業利益：DX支援事業の赤字案件の対処（売上原価増加）、AI事業の受注減 |           |               |             |
| 経常利益：持分法投資利益の計上                      |           |               |             |
| 親会社株主に帰属する四半期純利益：持分変動利益（特別利益）の計上     |           |               |             |
| （単位：百万円）                             |           |               |             |
|                                      | FY2023 1H |               | 差異          |
|                                      | 直近予想      | 実績            | 金額          |
| 売上高                                  | 12,700    | <b>13,631</b> | <b>+931</b> |
| 営業利益                                 | 200       | <b>△18</b>    | △218        |
| 経常利益                                 | 0         | <b>187</b>    | 187         |
| 親会社株主に帰属する<br>四半期純利益                 | △740      | <b>△326</b>   | +414        |

Copyrights (c) 2023 MTI Ltd. All Right Reserved



| エムティーアイ            |             |        |        |               |        |        |            |             |  |
|--------------------|-------------|--------|--------|---------------|--------|--------|------------|-------------|--|
| FY2023業績予想         |             |        |        |               |        |        |            |             |  |
| (単位：百万円)           |             |        |        |               |        |        |            |             |  |
|                    | FY2022 (実績) |        |        | FY2023 (修正予想) |        |        | 前期比        |             |  |
|                    | 通期          | 上期     | 下期     | 通期            | 上期実績   | 下期予想   | 金額<br>(通期) | 増減率<br>(通期) |  |
| 売上高                | 26,479      | 12,975 | 13,503 | 26,800        | 13,613 | 13,186 | +320       | +1.2%       |  |
| 売上原価               | 7,787       | 3,814  | 3,972  | 8,200         | 4,481  | 3,718  | +412       | +5.3%       |  |
| 売上総利益              | 18,691      | 9,160  | 9,530  | 18,600        | 9,132  | 9,467  | △91        | △0.5%       |  |
| 販管費                | 17,820      | 8,561  | 9,259  | 18,400        | 9,151  | 9,248  | +579       | +3.2%       |  |
| 営業利益               | 870         | 599    | 271    | 200           | △18    | 218    | △670       | △77.0%      |  |
| (利益率)              | 3.3%        | 4.6%   | 2.0%   | 0.7%          | -%     | 1.7%   |            |             |  |
| 経常利益               | 485         | 292    | 193    | 400           | 187    | 212    | △85        | △17.7%      |  |
| (利益率)              | 1.8%        | 2.3%   | 1.4%   | 1.5%          | 1.4%   | 1.6%   |            |             |  |
| 親会社株主に帰する<br>当期純利益 | △930        | 123    | △1,053 | △400          | △326   | △73    | +530       | -%          |  |
| (利益率)              | -           | 1.0%   | -%     | -%            | -%     | -%     |            |             |  |

Copyrights (c) 2023 MTI Ltd. All Right Reserved

37

| エムティーアイ            |             |        |        |               |        |        |            |             |  |
|--------------------|-------------|--------|--------|---------------|--------|--------|------------|-------------|--|
| FY2023業績予想         |             |        |        |               |        |        |            |             |  |
| (単位：百万円)           |             |        |        |               |        |        |            |             |  |
|                    | FY2022 (実績) |        |        | FY2023 (修正予想) |        |        | 前期比        |             |  |
|                    | 通期          | 上期     | 下期     | 通期            | 上期実績   | 下期予想   | 金額<br>(通期) | 増減率<br>(通期) |  |
| 売上高                | 26,479      | 12,975 | 13,503 | 26,800        | 13,631 | 13,168 | +320       | +1.2%       |  |
| 売上原価               | 7,787       | 3,814  | 3,972  | 8,200         | 4,481  | 3,718  | +412       | +5.3%       |  |
| 売上総利益              | 18,691      | 9,160  | 9,530  | 18,600        | 9,150  | 9,449  | △91        | △0.5%       |  |
| 販管費                | 17,820      | 8,561  | 9,259  | 18,400        | 9,168  | 9,231  | +579       | +3.2%       |  |
| 営業利益               | 870         | 599    | 271    | 200           | △18    | 218    | △670       | △77.0%      |  |
| (利益率)              | 3.3%        | 4.6%   | 2.0%   | 0.7%          | -%     | 1.7%   |            |             |  |
| 経常利益               | 485         | 292    | 193    | 400           | 187    | 212    | △85        | △17.7%      |  |
| (利益率)              | 1.8%        | 2.3%   | 1.4%   | 1.5%          | 1.4%   | 1.6%   |            |             |  |
| 親会社株主に帰する<br>当期純利益 | △930        | 123    | △1,053 | △400          | △326   | △73    | +530       | -%          |  |
| (利益率)              | -           | 1.0%   | -%     | -%            | -%     | -%     |            |             |  |

Copyrights (c) 2023 MTI Ltd. All Right Reserved

37

| エムティーアイ                       |                |                |                |                |                |                |                |                |                |                |
|-------------------------------|----------------|----------------|----------------|----------------|----------------|----------------|----------------|----------------|----------------|----------------|
| 株式会社エムティーアイ                   |                |                |                |                |                |                |                |                |                |                |
| (単位：百万円)                      |                |                |                |                |                |                |                |                |                |                |
|                               | FY2021         |                |                |                | FY2022         |                |                |                | FY2023         |                |
|                               | 1Q             | 2Q             | 3Q             | 4Q             | 1Q             | 2Q             | 3Q             | 4Q             | 1Q             | 2Q             |
| 売上高                           | 6,304          | 6,742          | 6,457          | 6,238          | 6,551          | 6,424          | 6,378          | 7,125          | 7,080          | 6,532          |
| 売上原価                          | 1,593          | 1,826          | 1,728          | 1,853          | 1,895          | 1,919          | 1,941          | 2,031          | 2,538          | 1,942          |
| 売上総利益<br>(利益率)                | 4,711<br>74.7% | 4,916<br>72.9% | 4,728<br>73.2% | 4,385<br>70.3% | 4,656<br>71.1% | 4,504<br>70.1% | 4,437<br>69.6% | 5,093<br>71.5% | 4,542<br>64.1% | 4,590<br>70.3% |
| 販管費                           | 4,157          | 4,237          | 4,164          | 4,251          | 4,204          | 4,356          | 4,613          | 4,645          | 4,603          | 4,547          |
| 営業利益<br>(利益率)                 | 553<br>8.8%    | 678<br>10.1%   | 563<br>8.7%    | 133<br>2.1%    | 451<br>6.9%    | 147<br>2.3%    | △176<br>-      | 447<br>6.3%    | △61<br>-       | 42<br>0.7%     |
| 経常利益<br>(利益率)                 | 495<br>7.9%    | 345<br>5.1%    | 428<br>6.6%    | 101<br>1.6%    | 395<br>6.0%    | △102<br>-      | △204<br>-      | 397<br>5.6%    | △88<br>-       | 275<br>4.2%    |
| 親会社株主に帰属<br>する四半期純利益<br>(利益率) | 220<br>3.5%    | △1,637<br>-    | 322<br>5.0%    | △69<br>-       | 252<br>3.9%    | △129<br>-      | △211<br>-      | △841<br>-      | △590<br>-      | 264<br>4.0%    |

Copyrights (c) 2023 MTI Ltd. All Right Reserved

39

| エムティーアイ                       |                |                |                |                |                |                |                |                |                |                |
|-------------------------------|----------------|----------------|----------------|----------------|----------------|----------------|----------------|----------------|----------------|----------------|
| 株式会社エムティーアイ                   |                |                |                |                |                |                |                |                |                |                |
| (単位：百万円)                      |                |                |                |                |                |                |                |                |                |                |
|                               | FY2021         |                |                |                | FY2022         |                |                |                | FY2023         |                |
|                               | 1Q             | 2Q             | 3Q             | 4Q             | 1Q             | 2Q             | 3Q             | 4Q             | 1Q             | 2Q             |
| 売上高                           | 6,304          | 6,742          | 6,457          | 6,238          | 6,551          | 6,424          | 6,378          | 7,125          | 7,091          | 6,540          |
| 売上原価                          | 1,593          | 1,826          | 1,728          | 1,853          | 1,895          | 1,919          | 1,941          | 2,031          | 2,538          | 1,942          |
| 売上総利益<br>(利益率)                | 4,711<br>74.7% | 4,916<br>72.9% | 4,728<br>73.2% | 4,385<br>70.3% | 4,656<br>71.1% | 4,504<br>70.1% | 4,437<br>69.6% | 5,093<br>71.5% | 4,552<br>64.2% | 4,597<br>70.3% |
| 販管費                           | 4,157          | 4,237          | 4,164          | 4,251          | 4,204          | 4,356          | 4,613          | 4,645          | 4,613          | 4,554          |
| 営業利益<br>(利益率)                 | 553<br>8.8%    | 678<br>10.1%   | 563<br>8.7%    | 133<br>2.1%    | 451<br>6.9%    | 147<br>2.3%    | △176<br>-      | 447<br>6.3%    | △61<br>-       | 42<br>0.7%     |
| 経常利益<br>(利益率)                 | 495<br>7.9%    | 345<br>5.1%    | 428<br>6.6%    | 101<br>1.6%    | 395<br>6.0%    | △102<br>-      | △204<br>-      | 397<br>5.6%    | △88<br>-       | 275<br>4.2%    |
| 親会社株主に帰属<br>する四半期純利益<br>(利益率) | 220<br>3.5%    | △1,637<br>-    | 322<br>5.0%    | △69<br>-       | 252<br>3.9%    | △129<br>-      | △211<br>-      | △841<br>-      | △590<br>-      | 264<br>4.0%    |

Copyrights (c) 2023 MTI Ltd. All Right Reserved

39



| エムティーアイ     |        |       |       |       |        |       |       |       |        |       |
|-------------|--------|-------|-------|-------|--------|-------|-------|-------|--------|-------|
| 株式会社エムティーアイ |        |       |       |       |        |       |       |       |        |       |
| (単位：百万円)    |        |       |       |       |        |       |       |       |        |       |
|             | FY2021 |       |       |       | FY2022 |       |       |       | FY2023 |       |
|             | 1Q     | 2Q    | 3Q    | 4Q    | 1Q     | 2Q    | 3Q    | 4Q    | 1Q     | 2Q    |
| 販管費総額       | 4,157  | 4,237 | 4,164 | 4,251 | 4,204  | 4,356 | 4,613 | 4,645 | 4,603  | 4,547 |
| 広告宣伝費       | 337    | 373   | 393   | 413   | 360    | 397   | 379   | 442   | 479    | 537   |
| 人件費         | 1,743  | 1,700 | 1,808 | 1,847 | 1,912  | 1,923 | 1,950 | 1,932 | 1,989  | 1,958 |
| 支払手数料       | 789    | 785   | 777   | 806   | 753    | 785   | 777   | 778   | 746    | 745   |
| 外注費         | 441    | 445   | 452   | 464   | 440    | 445   | 657   | 593   | 549    | 491   |
| 減価償却費       | 272    | 312   | 261   | 286   | 303    | 330   | 358   | 360   | 289    | 301   |
| その他         | 573    | 620   | 472   | 434   | 435    | 473   | 490   | 537   | 549    | 513   |

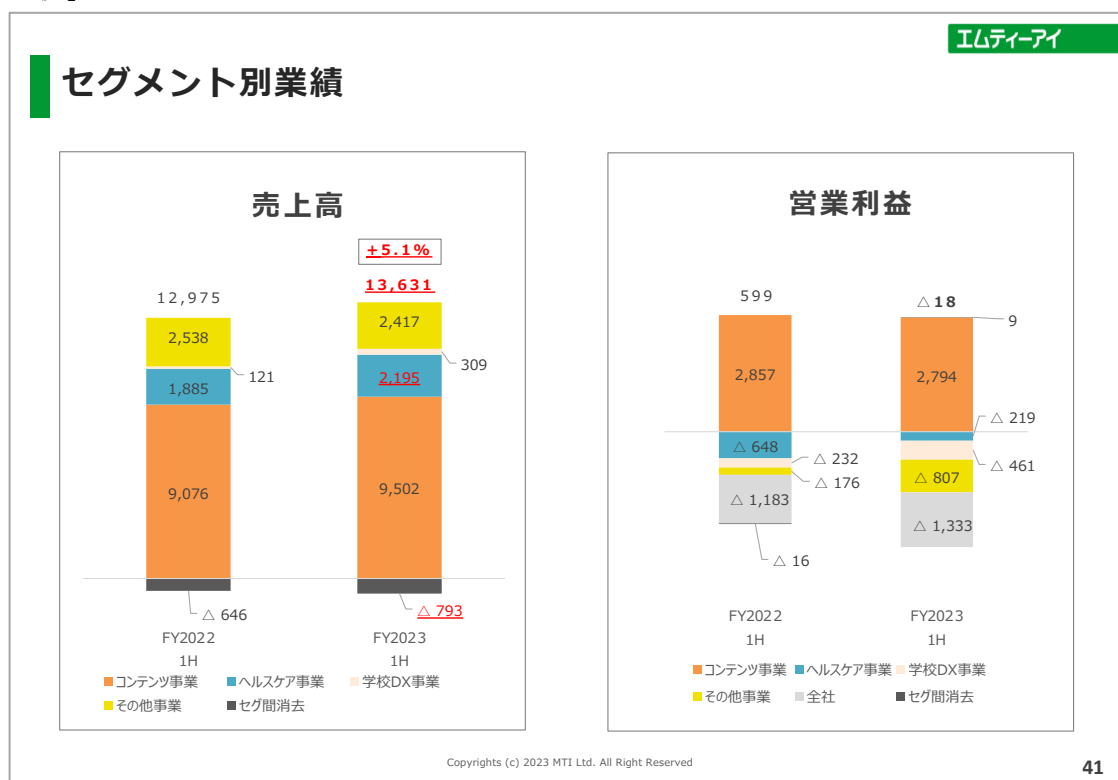
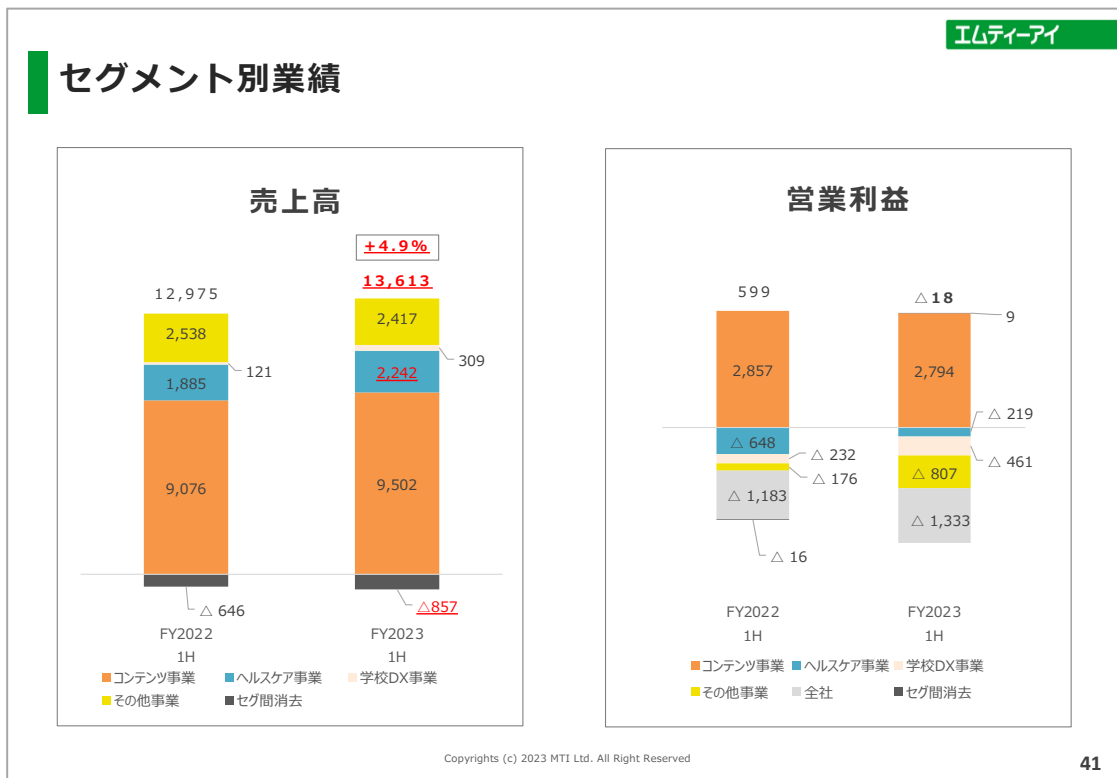
Copyrights (c) 2023 MTI Ltd. All Right Reserved

40

| エムティーアイ     |        |       |       |       |        |       |       |       |        |       |
|-------------|--------|-------|-------|-------|--------|-------|-------|-------|--------|-------|
| 株式会社エムティーアイ |        |       |       |       |        |       |       |       |        |       |
| (単位：百万円)    |        |       |       |       |        |       |       |       |        |       |
|             | FY2021 |       |       |       | FY2022 |       |       |       | FY2023 |       |
|             | 1Q     | 2Q    | 3Q    | 4Q    | 1Q     | 2Q    | 3Q    | 4Q    | 1Q     | 2Q    |
| 販管費総額       | 4,157  | 4,237 | 4,164 | 4,251 | 4,204  | 4,356 | 4,613 | 4,645 | 4,613  | 4,554 |
| 広告宣伝費       | 337    | 373   | 393   | 413   | 360    | 397   | 379   | 442   | 479    | 537   |
| 人件費         | 1,743  | 1,700 | 1,808 | 1,847 | 1,912  | 1,923 | 1,950 | 1,932 | 1,989  | 1,958 |
| 支払手数料       | 789    | 785   | 777   | 806   | 753    | 785   | 777   | 778   | 746    | 745   |
| 外注費         | 441    | 445   | 452   | 464   | 440    | 445   | 657   | 593   | 560    | 498   |
| 減価償却費       | 272    | 312   | 261   | 286   | 303    | 330   | 358   | 360   | 289    | 301   |
| その他         | 573    | 620   | 472   | 434   | 435    | 473   | 490   | 537   | 549    | 513   |

Copyrights (c) 2023 MTI Ltd. All Right Reserved

40



以上

**【お問い合わせ先】**  
 株式会社エムティーアイ  
 IR室 e-mail: [ir@mti.co.jp](mailto:ir@mti.co.jp)  
 URL: <https://ir.mti.co.jp>