



会社ご紹介資料

2023年12月版

株式会社キャンバス
東証グロース 4575

はじめに～ご挨拶

当社は「がんを治したい」という思いをもとに2000年1月に創業して以来一貫して、独自の抗がん剤候補化合物を自社で創出し臨床開発を進めています。

現在、最先行の候補化合物・免疫着火剤CBP501は、膵臓がん3次治療を対象とする臨床第2相試験で成功を収め、次相臨床試験へ向けて規制当局との間での協議と具体的な準備が進んでいます。直近では、臨床第2相試験結果が学会発表（ESMO）され、ご注目をいただきました。また、後続パイプラインである可逆的XPO1阻害剤CBS9106は、ライセンス先Stemline社が臨床第1相試験を終え、次相臨床試験の検討を進めています。さらに、次世代の臨床開発パイプラインを創出する基礎研究活動も順調に進んでいます。その中から、有望な動物実験データを示す免疫系抗がん剤化合物CBT005が得られ、前臨床試験へ向けて準備を始める意思決定を行いました。

一般に、創薬企業による自社創出の各パイプラインの開発戦略は、製薬企業等との提携によって開発資金の調達や共同開発・開発費負担の軽減を図る「創薬基盤技術型」と、自ら一気通貫で後期開発まで進める「創薬パイプライン型」に大別できます。

当社は、各パイプラインの状況ごとにリスクとリターンを勘案して、最適の事業モデルを選択していく考えです。

このたび私たちは、臨床第3相試験に臨むこのタイミングで、CBP501については「創薬パイプライン型」で開発可能な財務基盤の確保が当社の中長期的な企業価値最大化に最も適していると判断し、臨床第3相試験完遂までの資金を確保する目的で、2023年6月、新たなファイナンスを実施しました。

この選択はひとえに、株主・投資家の皆様からのご支援とご付託の賜物です。厚く御礼申し上げます。

当社のような研究開発段階の創薬企業の価値向上はひとえに、適切な適応疾患領域における開発の進捗によってもたらされます。

私たちは、適時的確な情報開示を徹底しつつ、株主・投資家の皆様のご支援にお支えいただき、今後もスピード感を持って研究開発や事業開発・広報に取り組み、その成果が正当な企業価値に適切かつすみやかに反映されるよう邁進します。

皆様には引き続き一層のご支援ご鞭撻を賜りますようお願い申し上げます。

2023年12月

株式会社キャンバス 代表取締役 河邊拓己



業務執行取締役



河邊拓己 (かわべ たくみ) 代表取締役社長

内科医、医学博士。京都大学大学院分子医学系専攻修了（免疫研究所所属）。京都大学ウイルス研究所助手、ワシントン大学（セントルイス）にポスドクとして留学。名古屋市立大学医学部分子医学研究所で助教授在任中、科学創業者として当社創業に参画。2001年当社取締役就任を経て2003年から代表取締役社長。



加登住眞 (かとずみ まこと) 取締役最高財務責任者兼経営企画室長

日本合同ファイナンス（現ジャフコグループ）で投資営業部門と企画部に従事した後、2000年にバイオ特化VC・MBLベンチャーキャピタルの設立に参画。同社常務取締役COOとして投資ファンド運営と国内バイオ企業多数への投資を実行。2000年、同社の投資先であった当社非常勤取締役に就任。2005年に同社を退職し当社へ転籍、取締役最高財務責任者就任。2020年から取締役経営企画室長。



坂本一良 (さかもと かずよし) 取締役管理部長

チェースマンハッタン銀行東京支店、NIFコーポレートマネジメント取締役を経て、2008年に当社入社。2010年取締役経営企画部長就任、2020年から取締役管理部長。



日比野敏之 (ひびの としゆき) 取締役最高執行責任者兼研究開発部長

中外製薬で臨床開発等に携わった後に金融業界へ転じ、三菱UFJ証券（現三菱UFJモルガン・スタンレー証券）および三井住友アセットマネジメント（現三井住友DSアセットマネジメント）で医薬品セクターアナリストを歴任。2020年当社に入社、研究開発部長。2021年に取締役就任、最高執行責任者を兼任。

取締役監査等委員

小宮山靖行（こみやま やすゆき）

住友銀行（現三井住友銀行）勤務を経て社会保険労務士として2004年に独立。2016年社会保険労務士法人みくりや社中を設立、代表就任。2016年に当社取締役監査等委員就任。

白川彰朗（しらかわ あきら）

日本合同ファイナンス（現ジャフコグループ）、ジャフコ公開コンサルティングでVC投資とIPOコンサルティングに従事した後、1998年インテリジェント・キャピタルゲイトを創業し社長就任。2006年当社非常勤監査役就任、2016年に取締役監査等委員就任。

古田利雄（ふるた としお）

篠崎芳明法律事務所（現篠崎・進士法律事務所）を経て1993年古田利雄法律事務所（現弁護士法人クレア法律事務所）を設立し代表弁護士就任。2007年当社非常勤監査役就任、2016年に取締役監査等委員就任。モダリス取締役監査等委員を兼任。

SAB（科学顧問会議）

Daniel D. Von Hoff, M.D., F.A.C.P.

トランスレーショナル・ゲノミクス・リサーチ・インスティテュート (TGen) フィジシャン・イン・チーフ、特別教授
メイヨー・クリニック教授

オナーヘルス・リサーチ・インスティテュート チーフサイエンティフィックオフィサー

US オンコロジー メディカルディレクター・オブ・リサーチ、チーフサイエンティフィックオフィサー
元FDA Oncology Drug Advisory Committee (ODAC)メンバー
2002年、当社SAB組成時にチェアマン就任。

Donald W. Kufe, M.D.

ハーバード大学医学部教授
ダナファーバー癌研究所副所長（臨床第1相試験ディレクター及び臨床プログラムリーダー）

2002年、当社SAB組成時に就任。

キャンバスの強み 基礎研究と臨床開発の連携サイクル

自社で創出した複数の新規化合物を臨床開発段階に進めている実績

- ✓ 本社に研究所と動物実験施設を有し基礎研究に注力
- ✓ 米国FDA規制下での臨床開発体制を社内に構築（外部協力機関の効率的な活用）



がん免疫に着目したパイプライン戦略

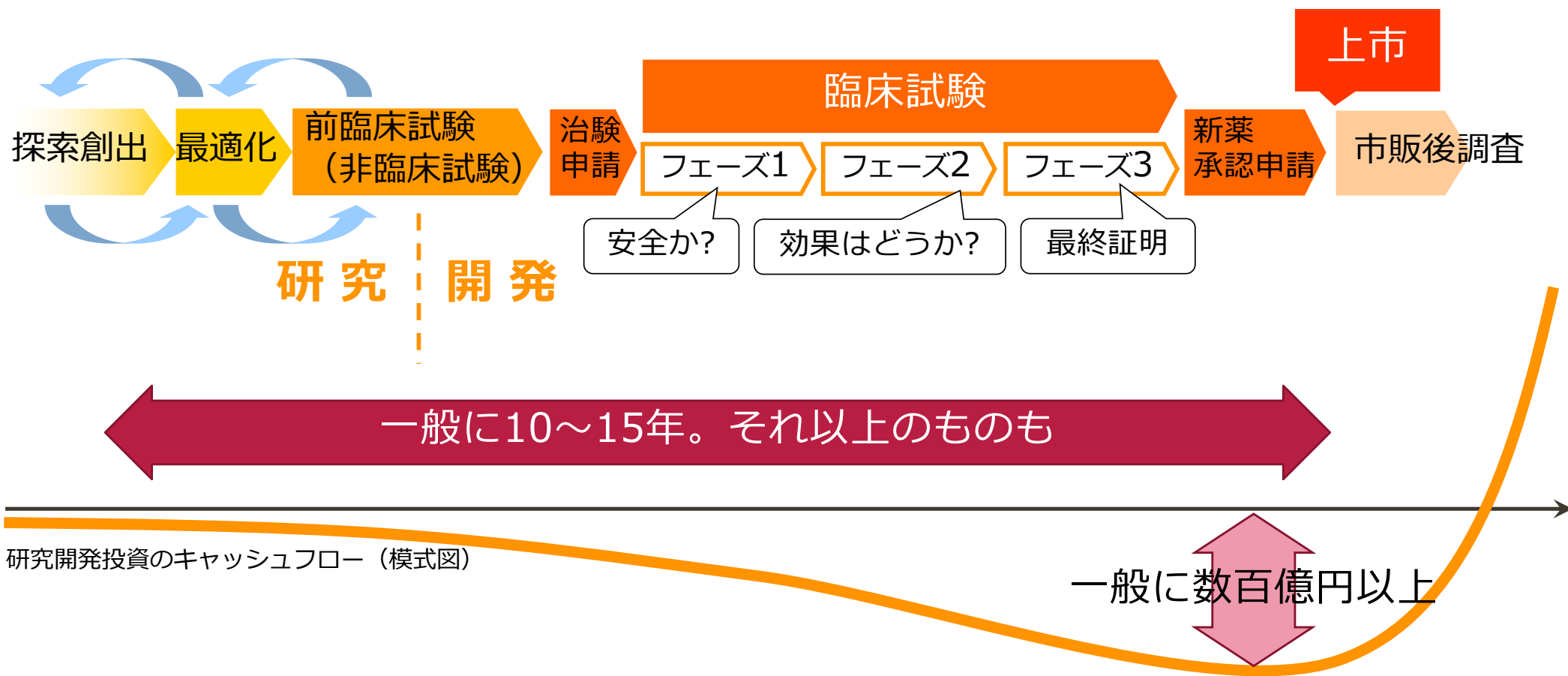
中長期の企業価値の源泉として重視

	探索・創出	最適化	前臨床試験	臨床試験	提携・導出 共同研究
CBP501 創薬パイプライン型開発				第2相試験 主要評価項目達成 第3相試験準備進行	
CBS9106 創薬基盤技術型開発	前臨床試験終了し導出済み			第1相試験完了 次相臨床試験検討	Stemline社
CBP-A08 CBP501の系譜に属する ペプチド型免疫系抗がん剤	最適化終了				
NEXTプロジェクト がんの「治癒」を目指す 免疫系抗がん剤 (旧CBP-Bシリーズ統合)	CBT005			前臨床試験へ (2023年10月25日公表)	
IDO/TDO阻害剤 ほか※					静岡県立大学 ほか

※ 上記のほか、がん免疫領域で広く基礎研究を展開しています。

一般的な創薬の流れと必要投資額・時間軸

「創薬」の流れ



創薬企業の2つの事業モデル

*二者択一ではなく、それぞれに多様なバリエーションがあります。

研究開発投資のキャッシュフロー（模式図）

創薬パイプライン型
(自社で承認近くまで開発)

創薬基盤技術型
(比較的早期に製薬企業等へ導出)

☒ ポジティブ面

- 後期開発リスク（資金調達含む）を導出先に転嫁
- 一時金・マイルストーンで早めの収益が実現

☒ ネガティブ面

- 開発進行の主導権が導出先へ移行
- 利益分配への発言機会小 = 獲得機会・比率の毀損

☒ ポジティブ面

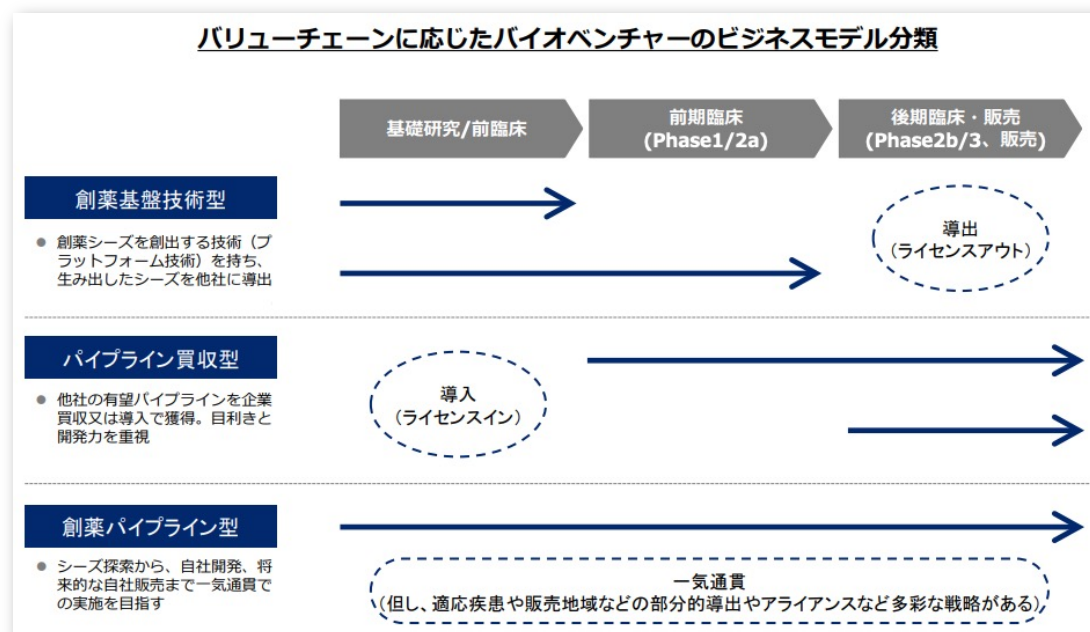
- 化合物を最も知る自社が**開発の主導権**を掌握
- 利益分配への発言機会大 = **リターンの最大化**

☒ ネガティブ面

- 後期開発に伴うリスク（資金調達含む）の保有
- 一時金など収益実現までの期間が長期化

探索から開発、承認・市販まで自社実施を目指すビジネスモデル

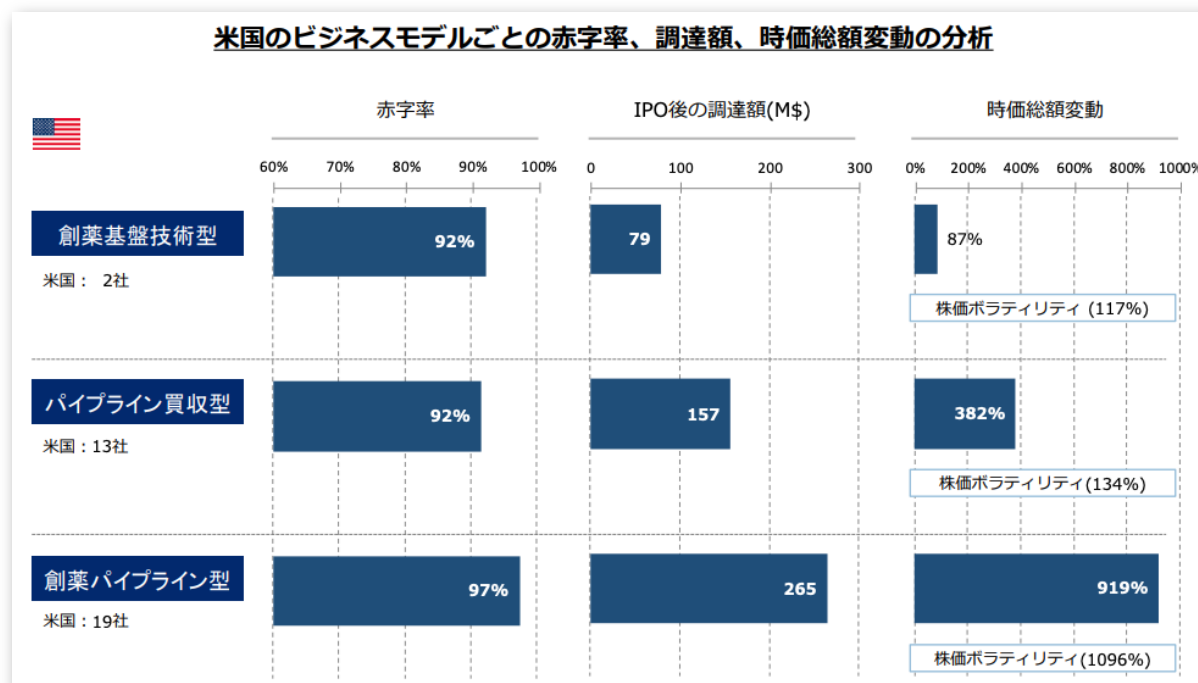
- 基礎研究（探索創出・最適化）→前臨床→早期臨床→後期臨床を一気通貫
 - ✓ ただし、適応や地域などの部分的導出やアライアンスなど多彩な戦略を並行できる
 - ✓ 1社が1つのビジネスモデルのみに分類されるわけではなく、開発品ごとや企業の成長段階に応じて、ビジネスモデルを柔軟に変化させることが可能



先行する米国は「創薬パイプライン型」が大きく成長

➤ 赤字であっても中長期的な企業価値向上が可能

“米国では、研究開発投資先行の創薬パイプライン型が評価される。
 創薬基盤技術提供型は自らのアセットの切り売りとも捉えられる。
 投資家も将来の成長可能性を見込んで創薬パイプライン型への投資を実行する” (米国ベンチャーキャピタル)



- 基礎研究・創出から後期臨床開発まで自社で進めた実績があります
- これを活かし、各パイプラインの特徴に沿った柔軟な開発方針を想定しています
 - 開発パイプラインごとの開発段階・成功確率・費用見込などに沿って使い分け、中長期的な企業価値の効果的な最大化を図ることが可能です。
- 各パイプラインの現状の想定と今後
 - **CBP501**：自社で承認まで開発する**創薬パイプライン型開発**を想定
並行して、適応や地域などの部分的導出やアライアンスなども選択肢にできる状況です。
 - **CBS9106**：**創薬基盤技術型開発**で、前臨床試験段階で導出し提携先負担で進行中
将来のマイルストーン収入とロイヤルティ収入を見込んでいます。
 - **CBT005**など後続のパイプライン候補も基礎研究の成果として生み出されており、それぞれの特徴に沿った開発方針を検討していきます。

パイプラインの状況

臨床開発段階にある2つの化合物 サマリー

免疫着火剤 CBP501

- 臨床第2相試験（膵臓がん3次治療）：**主要評価項目達成し早期終了を決定**
- 3剤併用投与群の両方で各4例の3ヶ月無増悪生存ステージ1で早期有効中止
 - ✓ 全群でステージ2をスキップし第3相試験へ向かうことを決定（2022年11月28日公表）
- 米国FDAから膵臓がん対象のオーファンドラッグ指定受領（2023年1月27日公表）
- 欧州臨床腫瘍学会（ESMO）で2023年10月にポスター発表（2023年10月24日公表）
 - ✓ ポスター発表内容の詳細については解説ブログ記事（2023年10月24日）をご参照ください
- 現在、臨床第3相試験の開始に向けて米国FDAとの協議が進行中

第3相試験の開始準備を進めています

可逆的XPO1阻害剤 CBS9106 (Felezonexor)

- 提携先Stemline社による米国臨床第1相試験完了（2022年2月14日）

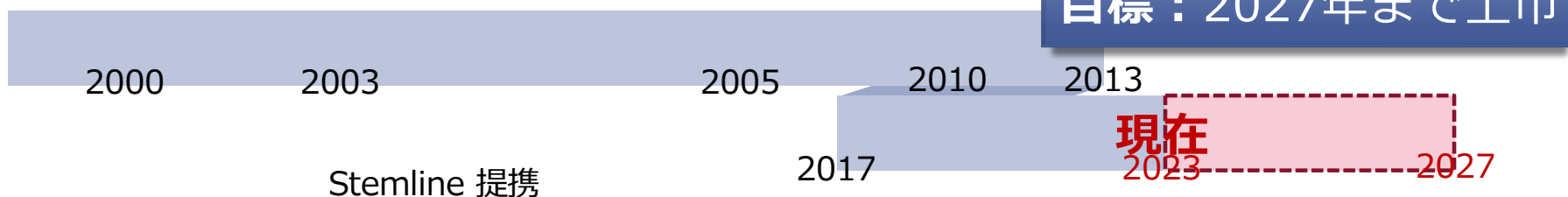
XPO1阻害剤のベスト・イン・クラスを目指し次相試験が計画されています

各パイプラインの歩み・現状・目標

研究 | 開発



CBP501



CBS9106



CBP-A08



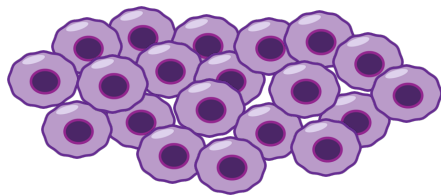
CBT005



現在最も先行し注力しているパイプライン
免疫着火剤 CBP501

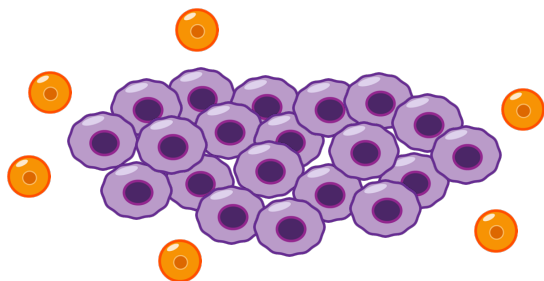
攻撃するための
T細胞がない

免疫砂漠



T細胞ががん組織に
入り込めていない

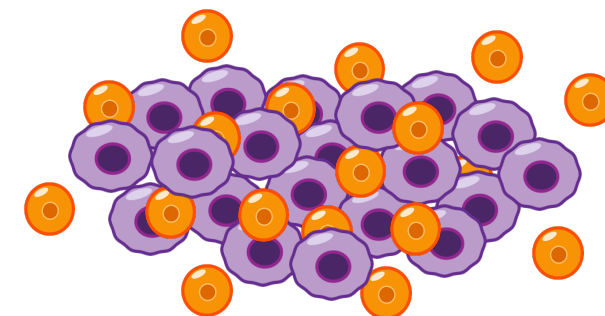
免疫排除



免疫コールドながんを
免疫ホットながんに
変えることが必要

T細胞が十分いて
がんを攻撃できる

免疫ホット

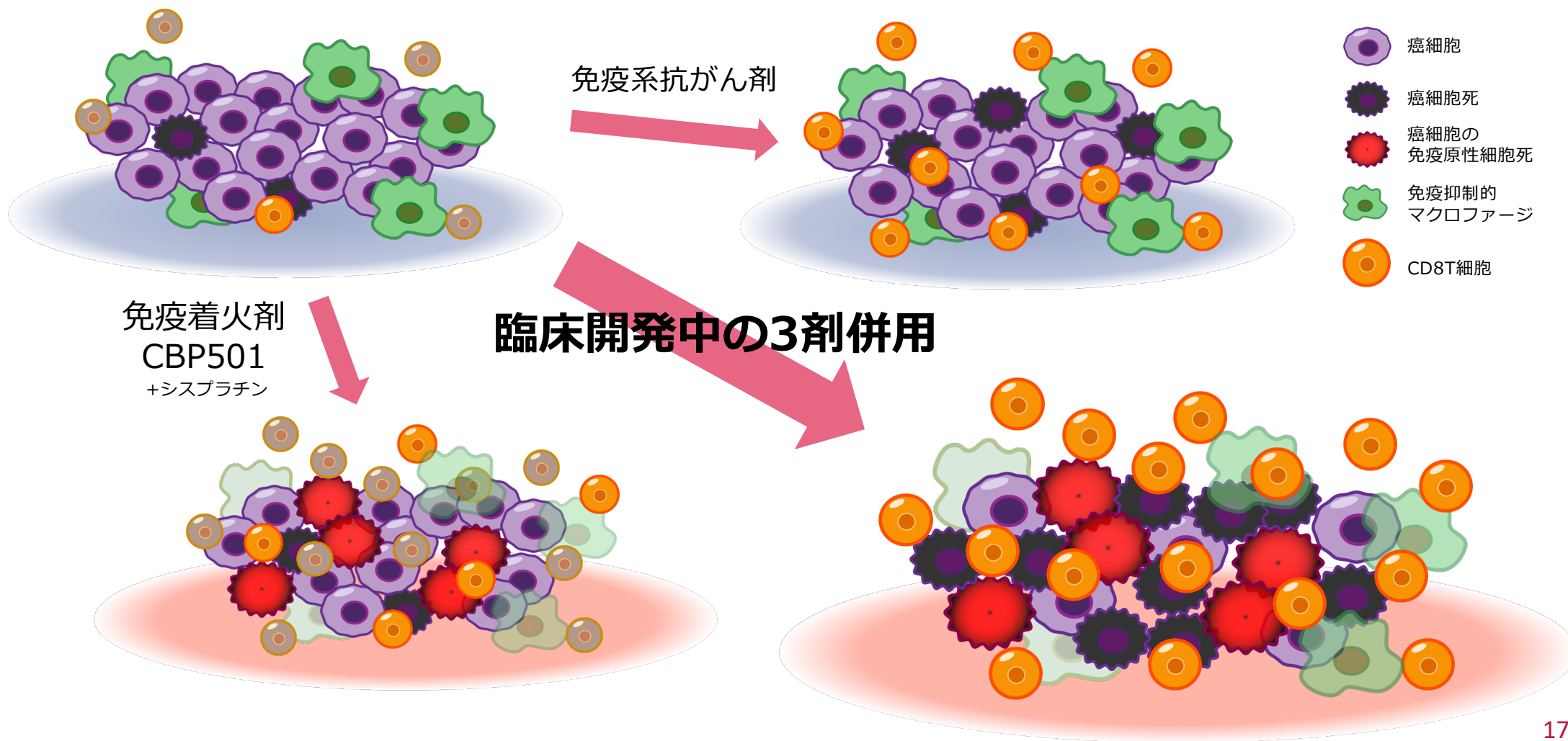


癌細胞



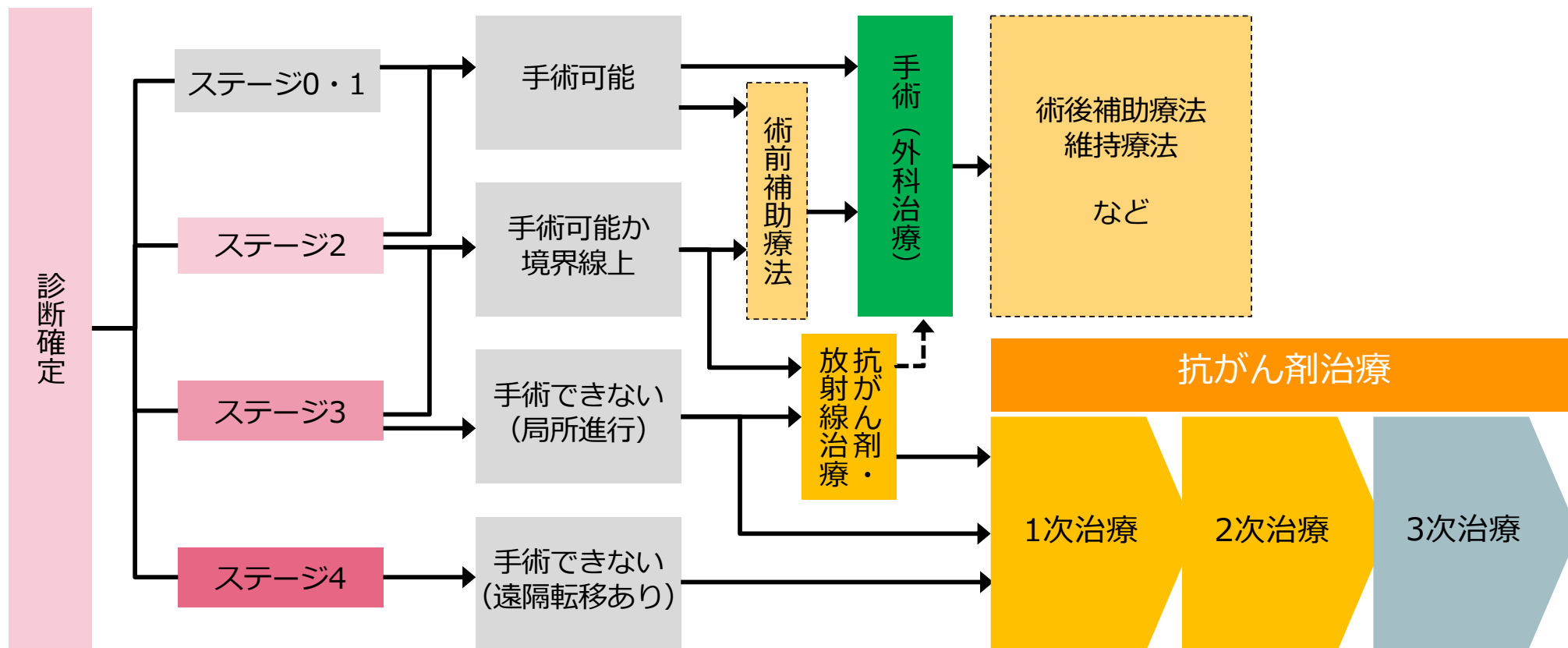
CD8T細胞

CBP501の3剤併用で免疫系抗がん剤を効きやすくする



膵臓がん治療の現状 (1)

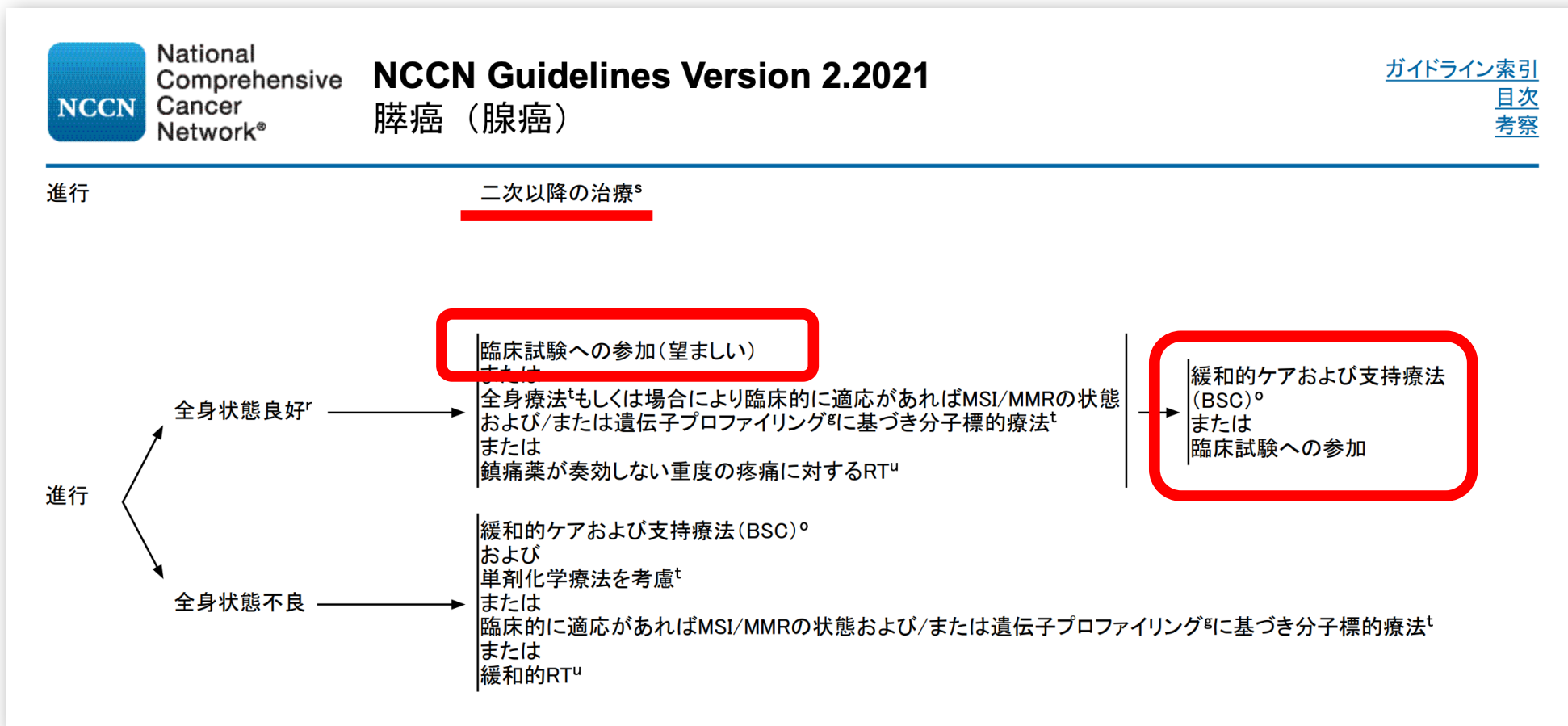
診断ステージと治療の選択フロー (概略図*)



* 一般的な概略を示したものです。具体的な診療及び治療の選択にあたっては、主治医を含む医療チームやがん支援相談センターにご相談ください。

膵臓がん治療の現状 (2)

2次治療を終えた以降に有効な薬剤がなく、新薬の登場が切望されている



※NCCN腫瘍学臨床診療ガイドライン2021年第2版日本語版 医療イノベーション推進センター <https://www2.tri-kobe.org/nccn/guideline/pancreas/japanese/pancreatic.pdf>

CBP501のパイプライン価値 (1)

CBP501の初期適応（膵臓がん3次治療）領域での位置

- 既存先行品は市場に存在しない = **市場がまだない**
- 開発競争において開発中止が続く（前頁参照）、CBP501はトップランナーの位置にいる
 - ✓ 2022年1月 Tyme Technologies（2022年9月 Syros Pharmaceuticalsと合併）
「開発品SM-88、膵臓がん1次/2次治療で生存延長なし」 = 試験失敗
 - ✓ 2021年6月 Tyme Technologies
「開発品SM-88、膵臓がん3次治療の患者登録を中止」 = 試験中止
 - ✓ 2021年6月 Corcept Therapeutics
「開発品RELACORILANT、有効性懸念のためこれ以上の研究を正当化できない」
= 膵臓がん3次治療での開発は中止
 - ✓ E7080/MK7902臨床第2相は膵臓がんに関して未だ探索的試験（効果の有無を探る段階）

CBP501のパイプライン価値 (2)

膵臓がんを適応とする開発競争での位置

ClinicalTrials ID	会社	開発コード	作用機序	併用	対象	規模	フェーズ	現状
NCT02826486	BioLineRx	BL-8040	CXCR4阻害	PD-L1抗体, Onivyde, 5FU	2次	29	2a	この適応の開発中止
NCT04329949	Corcept	Relacorilant	副腎皮質ホルモン阻害	Nab-paclitaxel	2次	80	3	この適応の開発中止
NCT03797326	Eisai/Merck	E7080/MK7902	マルチキナーゼ阻害	PD-1抗体	2/3次	590	2	探索的試験
NCT03512756	Tyme	SM-88	チロシン類縁体	シロリムスなど	3次	250	2/3	この適応の開発中止
NCT04229004	Tyme	SM-88	チロシン類縁体	シロリムスなど	1/2次	825	2/3	失敗 (2022年1月)
NCT02558894	AstraZeneca	MEDI4736	PD-L1抗体	CTLA-4抗体	2次	65	2	全体では失敗
NCT02890355	AbbVie	ABT-888	PARP阻害	5FU, LV, Onivyde		143	2	この適応の開発中止
NCT01959139	Halozyyme	PEGPH20	ヒアルロン酸分解	FOLFIRINOX	1次	492	3	失敗 (2019年11月)
NCT02923921	EliLilly	AM0010	PEG-IL10	FOLFOX	2次	566	3	失敗 (2019年10月)
NCT01373164	EliLilly	LY2157299	TGFβ阻害	Gemcitabine	2/3次	170	1b/2	この適応の開発中止
NCT04390399	ImmunityBio	N-803 PD-L1 t-haNK	IL-15融合蛋白 加工処理したNK細胞	Nab-paclitaxelなど	1~3次	328	2	膀胱がん承認されず (2023年5月)

CBP501は膵臓がん3次治療を適応とする開発競争のトップランナーです

※ClinicalTrials.govや報道記事等をもとにフェーズ2以降の開発品を掲載
 ※ImmunityBio N-803はあくまで参考として掲載。細胞療法できわめて高額な治療費用が予測されるなど、単純な比較は困難

CBP501のパイプライン価値 (3)

上市後の市場規模（一般的な検討要素をもとに当社試算）

➤ 当初の市場と想定される米国のみで**ピーク時9億ドル**の収益を見込む

膵臓癌 3次治療 米国患者数	年間4.7万人以上* ¹
×	
薬物治療を選択する患者の割合	20%~70%* ²
×	
来院しない患者を考慮	80%程度が来院を継続* ³
×	
CBP501の獲得するシェア	ピーク時のシェア60%* ⁴
×	
投与期間	4カ月以上* ⁵
×	
ひと月の薬剤費	2万ドル前後* ⁶ （オニバイドを参考）

*1 The International Agency for Research on Cancer(IARC), GLOBOCAN2018
*2 Anticancer Research, 2007; 27(4A):1789-1794
Oncologist, 2017; 22:925-933
Cancer Res Clin Oncol, 2019; 145: 445-455
Cancer Med, 2020; 9:8480-8490
*3 J Clin Oncol, 2010; 28:2381-2388
*4 他の抗がん剤のピーク時シェアを参考に自社想定
*5 Therapeutics and Clinical Risk Management, 2018; 14:1691-1700 およびCBP501のP1b臨床試験結果から自社推計
*6 膵臓がん3次治療に対する標準薬剤は存在しないため、直近で膵臓がん領域で新薬承認された2次治療の薬剤であるオニバイドを参考薬剤として自社推計に使用。
厚生労働省中央社会保険医療協議会総会2020年5月13日資料のオニバイドの数値とAmerican Society of Health-System Pharmacists (ASHP)「2週間に1回投与・1回あたり薬剤費10,000ドル前後」

CBP501のパイプライン価値 (4)

CBP501のパイプライン価値試算のめやす

➤ 上市後一定期間の末端販売高の推移想定

(単位：億ドル)

	2027+X(Y1)	Y2	Y3	Y4	Y5	Y6
末端販売高	4.0	5.0	5.7	6.2	7.0	7.5

※目標シナリオでの上市（2027年）からX年経過し、市場浸透が進むもののピークには未だ達しない6年間で想定したものです。

➤ ロイヤルティ

	Y5	ピーク時
ロイヤルティ%	開発最終段階での提携。40～80%を目指す	
ロイヤルティ収入	2.8～5.6	3.6～7.2

※開発最終段階で米国において提携先に販売委託、ロイヤリティ収入・現金収入の獲得を想定したものです。
 ※適応や地域などの部分的導出や、原薬・最終製剤を提供するなどの付与契約等によっても変動の可能性があります。

➤ パイプライン価値試算の考え方（ご留意事項）

- ✓ 一般に現在価値は、将来の一定期間の純利益やキャッシュフローを現在に割り戻して算出します。
 上記の末端販売高・ロイヤルティの想定は、試算のめやすとしてお示ししています
- ✓ 創薬パイプライン価値の試算にあたっては、成功確率、成功までに要する期間、必要な投資額（臨床試験費用）にご留意いただく必要があります

CBP501のパイプライン価値 (5)

初期適応は小さいものの長期的な投与対象患者数 (適応・地域拡大後) は大きく、
日米欧で年間50万人以上

→ 地域

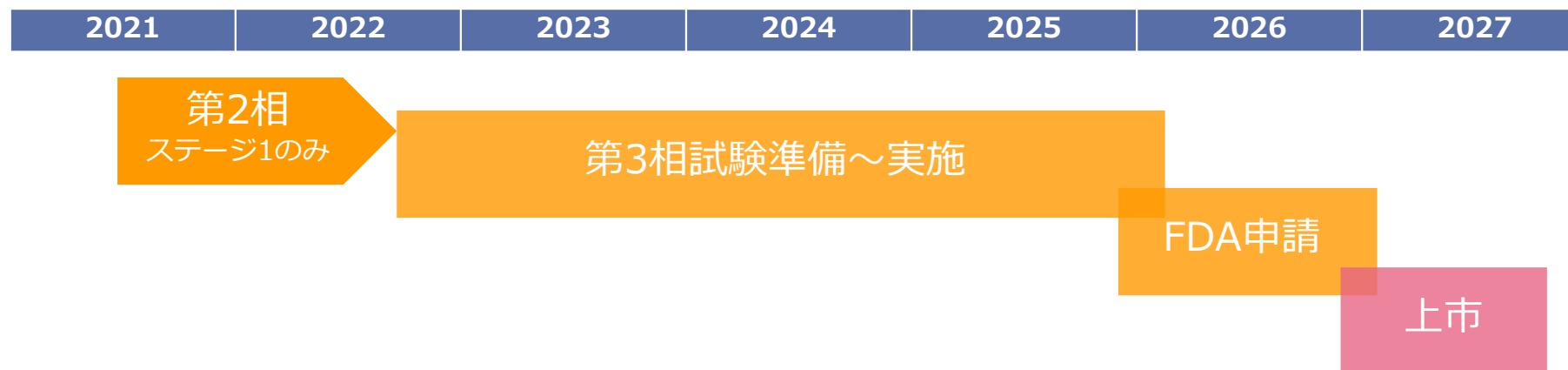
	米国	欧州	日本	アジア	南米など
膵臓がん 3次治療	4.7万人	3万人以上	3.7万人	11万人 (中国のみ)	
膵臓がん 1次～2次治療	5万人以上	4万人以上	4.3万人	11万人 (同上)	
大腸がん	10万人のうち PD-1不能例など	2万人以上	5万人のうち PD-1不能例など	14万人のうち PD-1不能例など	
肺がん	22万人のうち PD-1不能例など	5万人以上	11万人のうち PD-1不能例など	77万人のうち PD-1不能例など	
悪性胸膜中皮腫 など					

↓
適応拡大

※Tyme社、Globocan2018など

上市への目標シナリオ

初期の目標シナリオ（2027年までに上市）の実現可能性を現在も堅持



臨床第3相試験スタートに向けた現在の活動

- ✓ FDAとの試験内容協議
- ✓ 試験開始までと開始後のスケジュールを加速するための準備
- ✓ 試験完遂への資金確保

CBP501臨床第3相試験準備状況

米国FDAとの協議

- CBP501臨床第3相試験の開始に向けたFDAとの協議
- 具体的な協議の内容や進展の段階・見通しなどについては、公表可能な限り随時公表

関連準備作業

- FDAとの協議と並行して、関連する準備作業を進行
 - ✓ 使用する薬剤の準備
 - ✓ CROとの契約 ほか
- 開始までの期間の圧縮によって、今後のスケジュールへの影響を最小化する狙い

CBP501臨床第2相試験データ学会発表

欧州臨床腫瘍学会 (ESMO) 年次総会 (2023年10月20~24日 スペイン・マドリード)

FPN# 1625P

Multicenter, randomized, parallel group, phase 2 study to establish the efficacy and safety of CBP501, cisplatin, and nivolumab for ≥3rd line treatment of patients with exocrine pancreatic cancer and WBC <10,000/mm³

T.ENZLER¹, A. NGUYEN², J. MISLEH³, V.J. CLINE⁴, M. JOHNS⁵, N. SHUMWAY⁶, A. S. PAULSON⁷, R. SIEGEL⁸, T. LARSON⁹, W. MESSERSMITH¹⁰, D. RICHARDS¹¹, J. CHAVES¹², E. PIERCE¹³, M. ZALUPSKI¹⁴, V. SAHAI¹⁵, D. ORR¹⁶, T. KAWABE¹⁷, S.A. RUSTE¹⁸, A. HAUN¹⁹

Cancer therapy by Basic research

¹Medicine Department, University of Michigan, Ann Arbor, MI, USA; ²Medicine Department, Comprehensive Cancer Centers of Nevada, Henderson, NV, USA; ³Medical Oncology, Medical Oncology Hematology Consultants PA, Newark, Detroit, MI, USA; ⁴Oncology, Texas Oncology Austin, Austin, TX, USA; ⁵Medical Oncology, Oncology Hematology Care Inc., Cincinnati, OH, USA; ⁶Oncology, Texas Oncology San Antonio, San Antonio, TX, USA; ⁷Medical Oncology Department, Texas Oncology, Dallas, TX, USA; ⁸Oncology, Illinois Cancer Specialists, Arlington Heights, IL, USA; ⁹Oncology, Minnesota Oncology, Minneapolis, MN, USA; ¹⁰Oncology, University of Colorado Cancer Center Anschutz Cancer Pavilion, Aurora, CO, USA; ¹¹Oncology, Texas Oncology-Tyler, Tyler, TX, USA; ¹²Oncology, Northwest Medical Specialists, Tacoma, WA, USA; ¹³Oncology, Ochsner Clinic Foundation, New Orleans, LA, USA; ¹⁴Oncology, University of Michigan Health System, Ann Arbor, MI, USA; ¹⁵Oncology, University of Michigan, Ann Arbor, MI, USA; ¹⁶Oncology, Mary Crowley Cancer Research Center, Dallas, TX, USA; ¹⁷Oncology, CanBas Co., Ltd., Numazu City, Shizuoka Pref., Japan; ¹⁸Medical Affairs, Verastel LLC, Southborough, MA, USA; ¹⁹Global Medical Affairs, Verastel LLC, Southborough, MA, USA.

INTRODUCTION

Metastatic pancreatic ductal adenocarcinoma (PDAC) is an aggressive disease without third line standard-of-care treatment option and a low survival rate¹. CBP501 is a synthetic, cell-permeable dodecapeptide (12-amino acid) G2 checkpoint abrogator and calmodulin-modulating peptide that increases platinum influx into tumor cells inducing tumor immunogenic cell death, suppresses M2 macrophages, reduces cancer stem cell populations and tumor cell migration and enhances anti-tumor activity with anti-programmed cell death-1 (anti-PD-1).

OBJECTIVES

This multicenter, randomized, parallel group, phase 2 study was conducted to assess the efficacy and safety of CBP501, cisplatin, and nivolumab for ≥3rd line treatment in patients with exocrine pancreatic cancer and white blood cell count (WBC) <10,000/mm³ (NCT: 04953962).

METHODS

Patients with metastatic PDAC, who received 2 or more lines of systemic therapy, with WBC <10,000/mm³ were stratified by Eastern Cooperative Oncology Group (ECOG) status (0 vs 1) and liver metastasis (present vs absent) and randomized 1:1:1:1 to one of the following 4 arms:
 1- CBP501 25 mg/m² + cisplatin 60 mg/m² + nivolumab 240 mg
 2- CBP501 16 mg/m² + cisplatin 60 mg/m² + nivolumab 240 mg
 3- CBP501 25 mg/m² + cisplatin 60 mg/m²
 4- cisplatin 60 mg/m² + nivolumab 240 mg
 Therapy was administered every 3 weeks. Patients received up to 4 cycles of combination therapy, then, for patients without disease progression, up to 6 cycles of single-agent nivolumab every 21 days (nivolumab arms only). The primary endpoint was 3-month progression-free survival rate (3M PFSR) in the Intent-To-Treat (ITT) population. Secondary endpoints were safety, progression-free survival (PFS), confirmed and interim objective response rate (CORR/ORR) by Response Evaluation Criteria in Solid Tumors (RECIST) v1.1, duration of response (DOR), disease control rate (DCR) and overall survival (OS).
 A Fleming 2-stage design was used. In stage one, if ≥1 patient were progression-free at 3 months, the treatment group was stopped for futility. If ≥4 patients were progression-free at 3 months, the treatment group was stopped, and the null hypothesis rejected. Otherwise, 14 additional patients were to be accrued to the study arm in the second stage.

RESULTS- EFFICACY: SECONDARY ENDPOINTS

Progression-Free Survival

Parameter	Arm 1 (N=9)	Arm 2 (N=9)	Arm 3 (N=9)	Arm 4 (N=9)	Overall (N=36)
Events, n (%)	7 (77.8)	9 (100)	6 (66.7)	8 (88.9)	30 (83.3)
Patients who had progressive disease	6 (66.7)	9 (100)	5 (55.6)	8 (88.9)	28 (77.8)
Patients who died	1 (11.1)	0	1 (11.1)	0	2 (5.6)
Censored observations, n (%)	2 (22.2)	0	3 (33.3)	1 (11.1)	6 (16.7)
Median PFS, months (95% CI)	2.8 (1.35-5.86)	2.1 (1.35-3.03)	1.6 (1.38-NA)	1.5 (1.18-4.47)	1.7 (1.48-2.80)
6-Month PFS, % (95% CI)	15.6 (0.79-49.09)	11.1 (0.61-36.77)	0 (NA-NA)	12.5 (0.66-42.27)	10.4 (2.67-24.38)

CI - confidence interval; NA - not available; PFS - progression-free survival; Note: a patient was censored at date of randomization if death was observed without any post-baseline tumor assessments performed.

Objective Response Rate

Parameter	Arm 1 (N=9)	Arm 2 (N=9)	Arm 3 (N=9)	Arm 4 (N=9)	Overall (N=36)
Best Overall Response, n (%)	0	0	0	0	0
n	9	9	9	9	36
Complete Response (CR)	0	0	0	0	0
Partial Response (PR)	2 (22.2)	0	0	0	2 (5.6)
Stable Disease	1 (11.1)	1 (11.1)	0	3 (33.3)	5 (13.9)
Progressive Disease	4 (44.4)	8 (88.9)	5 (55.6)	5 (55.6)	22 (61.1)
Not Evaluable	2 (22.2)	0	4 (44.4)	1 (11.1)	7 (19.4)
Confirmed ORR, n (%) (95% CI)	2 (22.2) (2.81-60.01)	0 (0.0) (0.00-33.63)	0 (0.0) (0.00-33.63)	0 (0.0) (0.00-18.66)	2 (5.6) (0.68-18.66)

CI - confidence interval; ORR - objective response rate, includes randomized patients without measurable disease at baseline and at least 1 post-baseline tumor assessment; best overall response was considered not evaluable if no post-baseline tumor assessment was performed.

Disease Control Rate

Parameter	Arm 1 (N=9)	Arm 2 (N=9)	Arm 3 (N=9)	Arm 4 (N=9)	Overall (N=36)
DCR, n (%) (95% CI)	3 (33.3) (7.49-70.07)	1 (11.1) (0.28-48.25)	0 (0.0) (0.00-33.63)	3 (33.3) (7.49-70.07)	7 (19.4) (8.19-36.02)

CI - confidence interval; DCR - disease control rate

Duration of Response

Parameter	Arm 1 (N=9)	Arm 2 (N=9)	Arm 3 (N=9)	Arm 4 (N=9)	Overall (N=36)
Median DOR ^a , days (95% CI)	124.5 (107.0-NA)	NA (NA-NA)	NA (NA-NA)	NA (NA-NA)	124.5 (107.0-NA)

a - Complete response and partial response only (n=2); CI - confidence interval; DOR - duration of response; NA - not applicable

Overall Survival

Parameter	Arm 1 (N=9)	Arm 2 (N=9)	Arm 3 (N=9)	Arm 4 (N=9)	Overall (N=36)
OS					
Events, n (%)	6 (66.7)	8 (88.9)	9 (100)	7 (77.8)	30 (83.3)
Censored Observations, n (%)	3 (33.3)	1 (11.1)	0	2 (22.2)	6 (16.7)
Median OS, months (95% CI)	6.3 (0.79-NA)	5.3 (2.89-10.36)	3.7 (0.86-5.39)	4.9 (1.09-NA)	4.7 (2.92-5.66)

CI - confidence interval; NA - not available; OS - overall survival

RESULTS- SAFETY

Safety was evaluated in 33 patients. Most treatment-emergent adverse events (TEAEs) were grade 1-2 (20 patients, 60.6%). TEAEs leading to dose interruption were due to infusion-related reactions (IRR) related to CBP501 (17 patients, 51.5%). TEAEs that led to treatment discontinuation occurred in 1 patient (3.0%), with disease progression as the primary reason for treatment discontinuation.

Parameter, n (%)	Arm 1 (N=9)	Arm 2 (N=9)	Arm 3 (N=9)	Arm 4 (N=9)	Overall (N=33)
TEAE	7 (87.5)	9 (100)	8 (100)	8 (100)	32 (97.0)
Treatment-related	7 (87.5)	9 (100)	8 (100)	8 (100)	32 (97.0)
CBP501-related	7 (87.5)	8 (88.9)	7 (87.5)	-	22 (66.7)
TEAE Grade ≥3	5 (62.5)	4 (44.4)	3 (37.5)	0	12 (36.4)
Treatment-related	2 (25.0)	0	2 (25.0)	0	4 (12.1)
CBP501-related	1 (12.5)	0	2 (25.0)	-	3 (9.1)*
Serious TEAE	3 (37.5)	2 (22.2)	2 (25.0)	0	7 (21.2)
TEAE leading to dose reduction of any study drug	1 (12.5)	1 (11.1)	1 (12.5)	0	3 (9.1)
Treatment-related	1 (12.5)	1 (11.1)	1 (12.5)	0	3 (9.1)
CBP501-related	1 (12.5)	0	1 (12.5)	-	2 (6.1)*
TEAE leading to study discontinuation	0	0	1 (12.5)*	0	1 (3.0)
TEAE leading to death	0	0	1 (12.5)†	0	1 (3.0)

* 1 serious, acute kidney injury, hyperkalemia † decreased creatinine clearance and anoxia ‡ pancreatic carcinoma (death was not related to treatment)

Most Common TEAEs (≥20% of Patients Overall, n (%))

Parameter	Arm 1 (N=9)	Arm 2 (N=9)	Arm 3 (N=9)	Arm 4 (N=9)	Overall (N=33)
Infusion-related reaction	7 (87.5)	6 (66.7)	7 (87.5)	0	20 (60.6)
Fatigue	3 (37.5)	6 (66.7)	3 (37.5)	4 (50.0)	16 (48.5)
Constipation	1 (12.5)	4 (44.4)	4 (50.0)	2 (25.0)	11 (33.3)
Nausea	2 (25.0)	4 (44.4)	1 (12.5)	3 (37.5)	10 (30.3)
Decreased appetite	2 (25.0)	5 (55.6)	1 (12.5)	1 (12.5)	9 (27.3)
Abdominal pain	2 (25.0)	2 (22.2)	3 (37.5)	0	7 (21.2)
Weight decreased	2 (25.0)	1 (11.1)	2 (25.0)	2 (25.0)	7 (21.2)

The most common CBP501-related TEAE was IRR (19 patients, 57.6%) among those who received CBP501; no grade 3 IRRs occurred. Only 1 SAE (acute kidney injury) was probably related to CBP501 (definitely related to cisplatin [Arm 3]). One TEAE (pancreatic carcinoma) led to death but was not related to treatment.

CONCLUSIONS

CBP501 with cisplatin and nivolumab yielded durable responses and clinically meaningful improvement in 3M PFSR, PFS and OS, with tolerable safety as third-line treatment for metastatic PDAC. This chemimmunotherapy treatment combination warrants further investigation.

RESULTS- EFFICACY: PRIMARY ENDPOINT (3M PFSR)

Arms 1 and 2 met the primary efficacy objective, achieving the end-point threshold pre-defined for the study (35%). On 28 October 2022, the safety monitoring committee recommended not to proceed to the second stage for all treatment arms due to the favorable outcomes in the experimental arms.

Parameter	Arm 1 (N=9)	Arm 2 (N=9)	Arm 3 (N=9)	Arm 4 (N=9)	Overall (N=36)
3M PFSR, n (%) (Lower 90% CI)	4 (44.4) (21.04)	4 (44.4) (1.16)	1 (11.1) (1.16)	3 (33.3) (12.95)	12 (33.3) (22.85)

3M PFSR - 3-month progression-free survival rate; PFS time greater than 81 days after randomization, considering the planned tumor assessment schedule and visit window allowed; CI - confidence interval

REFERENCES

Orh M, Metzger P, Geum S et al. Pancreatic ductal adenocarcinoma: biological hallmarks, current status, and future perspectives of combined modality treatment approaches. *Radiat Oncol*. 2019 Aug 8;14(1):141. doi: 10.1186/s13014-019-1345-4. PMID: 31395068.

FUNDING:

CanBas Co., Ltd.
DISCLOSURES: AstraZeneca, BioMed Valley Discoveries, Amgen, Takeda Oncology, Neomunitech, Abnova, Hoosier Cancer Research Network, Eisai, CanBas, Arava Biociences, Ageneas, Taveris, ECOG-ACRIN.

CONTACT INFORMATION

Corresponding authors emails:
 Dr. ThomasENZLER (enzler@umich.edu);
 Dr. Athena RUSTE (athena.ruste@verastel.com)

27

ポスター発表されたCBP501臨床第2相試験結果

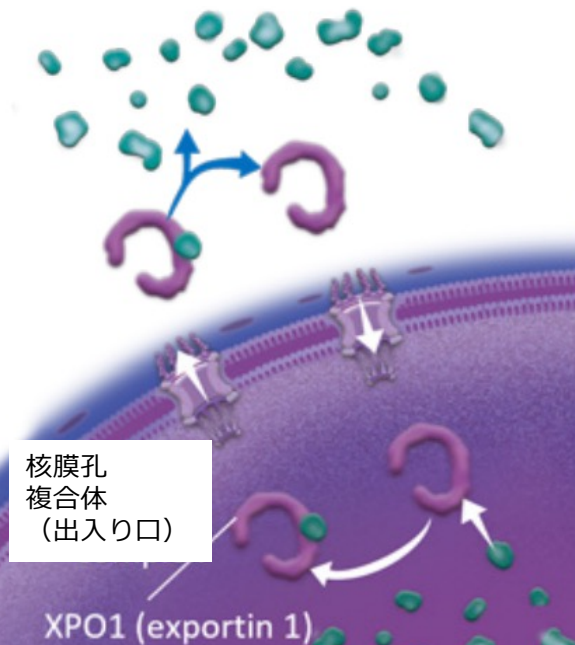
- 主要評価項目 3ヶ月無増悪生存率
 - ✓ 第1群（3剤併用・CBP501 25mg）第2群（3剤併用・CBP501 16mg）で達成
 - ✓ 良好な結果を受け、安全性モニタリング委員会はステージ2に進まないことを推奨
- 副次的評価項目（無増悪生存・客観的奏効率・病勢コントロール率・奏効期間・全生存・安全性）
 - ✓ これらに関する解説は[当社ブログ記事](#)（2023年10月24日）をご参照ください
- 結論

CBP501・シスプラチン・ニボルマブの併用療法は、転移性膵臓腺がんに対する3次治療として、**忍容性のある安全性**で、3ヶ月無増悪生存率、無増悪生存期間および全生存期間において、**持続的な奏効と臨床的に意義のある改善**をもたらした。この化学免疫併用療法は、さらなる検討を進めるべきである。

可逆的XPO1阻害剂 CBS9106

XPO1阻害による抗がん活性のしくみ

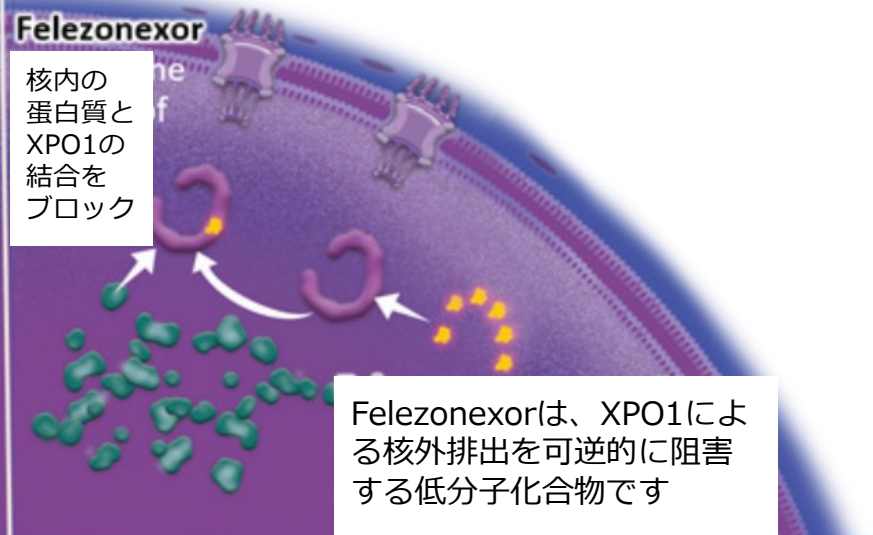
XPO1による核外排出



XPO1は、がん抑制因子、細胞周期阻害因子、転写因子など、がん細胞にとって都合の悪いさまざまな蛋白質を核外へ運び出しています

Felezonexor (CBS9106) によるXPO1阻害

Felezonexorは、がん細胞の細胞周期停止とアポトーシスを誘導することが示されており、固形がんおよび血液がんに対する傷害性を有します



Felezonexorは、XPO1による核外排出を可逆的に阻害する低分子化合物です

進捗状況

- 臨床第1相試験完了 (2022年2月14日公表)

第1相試験データの評価と次相臨床試験検討の状況

- Stemline社SABは本試験で得られた安全性・有効性データを高く評価
- 直近 (2023年9月) 時点でも開発継続の意向に変更なし
- 次相臨床試験検討の状況
 - ✓ 臨床第2相試験は併用試験を想定し、CBS9106と組合せる併用薬の種類と対象癌腫の検討
 - ✓ 対象癌腫候補
 - 臨床第1相試験 (対象: 固形がん全般) では、大腸がん・KRAS変異がん・腎臓がんなど複数の癌種への有効性を示唆
 - ESMO2020発表後の患者フォロー、現在実施しているin vitro試験なども踏まえて別の対象癌腫の可能性も

「安全性」「有効性」「使いやすさ」でXPO1阻害剤の**ベスト・イン・クラス**へ

➤ 上市済みのXPO1阻害剤：XPOVIO(Selinexor) 米国Karyopharm社

適応：びまん性大細胞B細胞性リンパ腫・多発性骨髄腫

✓ XPOVIOは副作用が多く、適応も血液癌の一部に限られている

直近の臨床試験（STORM study、多発性骨髄腫対象）

・・・89%の患者でグレード3以上の重篤な副作用報告、少なくとも2例の死亡報告

➤ CBS9106の優位性

✓ 安全性：最大耐用量の高さ（Stemline社による臨床第1相試験、ESMO2020報告）

・・・背景には、CBS9106のXPO1分解作用* による副作用の小ささ

✓ 有効性：複数の固形がんで薬効の兆候（Stemline社による臨床第1相試験、ESMO2020報告）

✓ 使いやすさ：臨床現場で使いやすい経口剤

* CBS9106は、XPO1による基質輸送を阻害したあと、XPO1を分解することがわかっており、細胞は新たなXPO1を産生して正常な機能を保とうとするため、副作用の小ささが期待できる。

CBP501同様に地域の拡大と適応拡大の可能性を追求

➤ 地域の拡がり

- ✓ 提携先Stemline社がMenarini社（イタリア）に買収されたことで特に欧州への拡がりに期待

➤ 適応拡大

- ✓ 臨床第1相試験（固形がん全般を対象とする探索試験）で複数の癌種への有効性と高い安全性が示唆された
 - 大腸がん
 - KRAS変異がん
 - 腎臓がん

CBS9106のライセンス内容

Stemline社とのライセンス契約経過

- 2014年12月 日中台韓を除く全世界を対象にライセンス導出
- 2018年8月 ライセンス対象地域を上記地域を含む全世界へ拡大

ライセンス契約に基づく収益

- 契約一時金・・・2014年12月 10百万円、2018年8月 5百万円 それぞれ受領済
- 技術アドバイザーフィー・・・2014年12月～2021年6月 累計702百万円 受領済
- マイルストーン・ロイヤルティ・・・今後の開発進捗によって発生
 - ✓ マイルストーン：ピボタル試験*投与開始時・承認取得時などに発生。総額86百万米ドル
 - 到達想定時期の近いマイルストーン：ピボタル試験投与開始時2百万米ドル（最大4試験、合計8百万米ドルまで）
 - ✓ ロイヤルティ：上市後の年間売上高に対して3～10%の階層料率を適用

*薬事承認獲得を目指す臨床試験のこと。一般にはフェーズ3試験を指すが、直近ではフェーズ1後にフェーズ2/3ピボタル試験とするケースも多い

その他の研究開発 前臨床試験までの段階のプロジェクト

基礎研究～非臨床試験段階のプロジェクトの状況

基礎研究～非臨床試験段階のパイプライン (ピックアップ)

➤ **CBT005**

- ✓ 日本大学医学部との研究連携 (2023年9月14日公表)
- ✓ 前臨床試験に向けて準備を開始する意思決定 (2023年10月25日公表)

➤ CBP-A08

- ✓ 最適化を完了し、財務状況等を勘案し前臨床試験開始を模索

➤ IDO/TDO二重阻害剤

- ✓ 静岡県立大学と共同研究で最適化を進行中。日本で特許査定受領 (2023年6月6日公表)

➤ NEXTプロジェクト

- ✓ 新たなコンセプトの免疫系抗がん剤候補化合物の探索創出

➤ 抗がん剤感受性予測システム

- ✓ 患者様個々の体細胞変異情報から抗がん剤治療の結果を予測

コンセプトのご紹介

- がんは古くから“wound never heal”（治らない傷）と呼ばれてきた
- 傷でも進行がんでも、起きることは同じ



- CBT005は消防作業(=炎症)終了指令を消防作業継続拡大指令に変える

決算・財務の状況

2024年6月期1Qの業績 (1)損益計算書

2024年6月期1Q損益計算書のポイント

➤引き続きCBP501臨床開発で先行投資赤字を計上

- ✓ 1Q事業費用313百万円の内訳：基礎研究費*1 43百万円・臨床開発費*2 207百万円・販管費62百万円
基礎研究費・販管費には大きな変動はなく、臨床開発費が主な増減要因
- ✓ この四半期は臨床第2相試験の中で特に費用計上の多い時期に差し掛かったもの。今後漸減の見通し

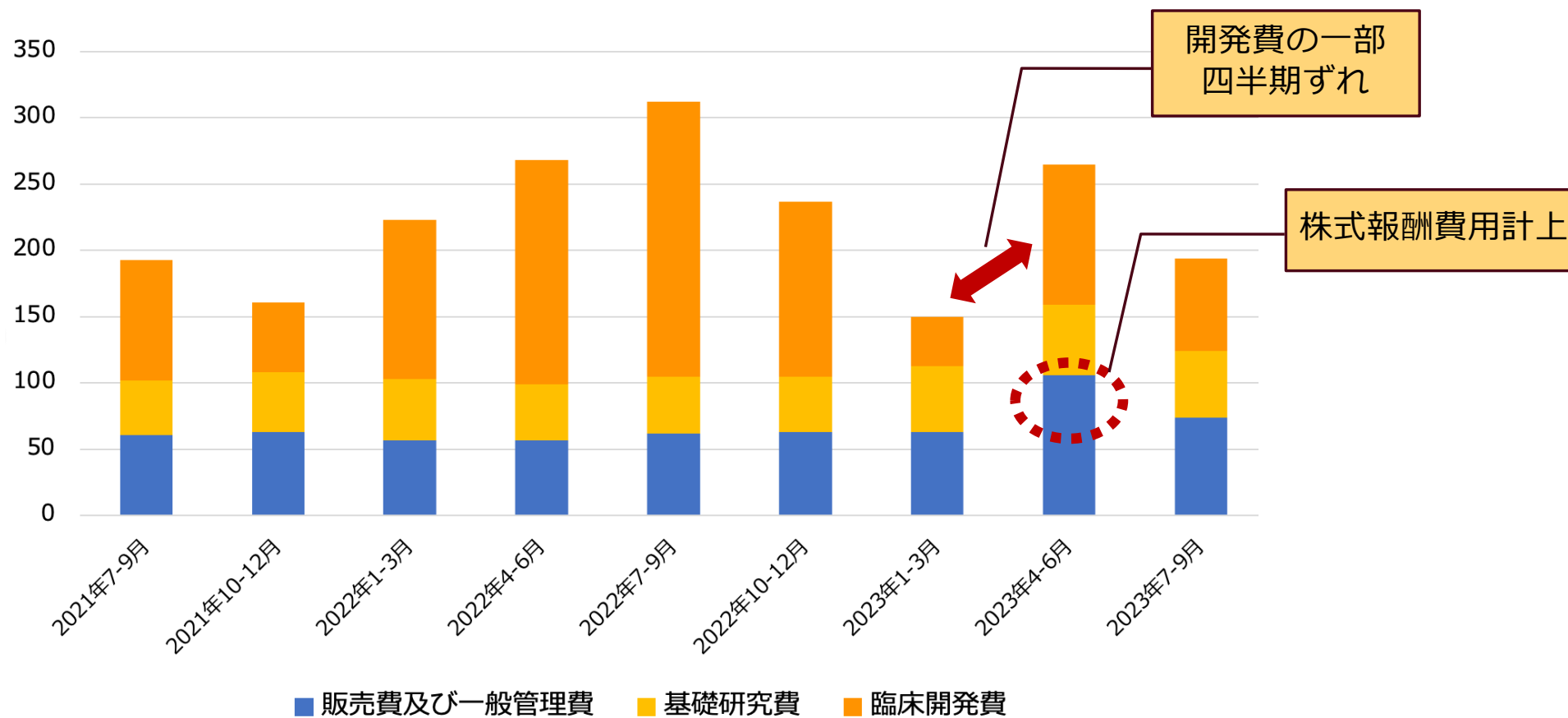
➤事業収益計上に至らず

	2023年6月期1Q	前年同Q比	%
事業収益 (売上高)	—	—	—
営業利益	△313 百万円	△118 百万円	
経常利益	△322 百万円	△124 百万円	
四半期純利益	△322 百万円	△124 百万円	

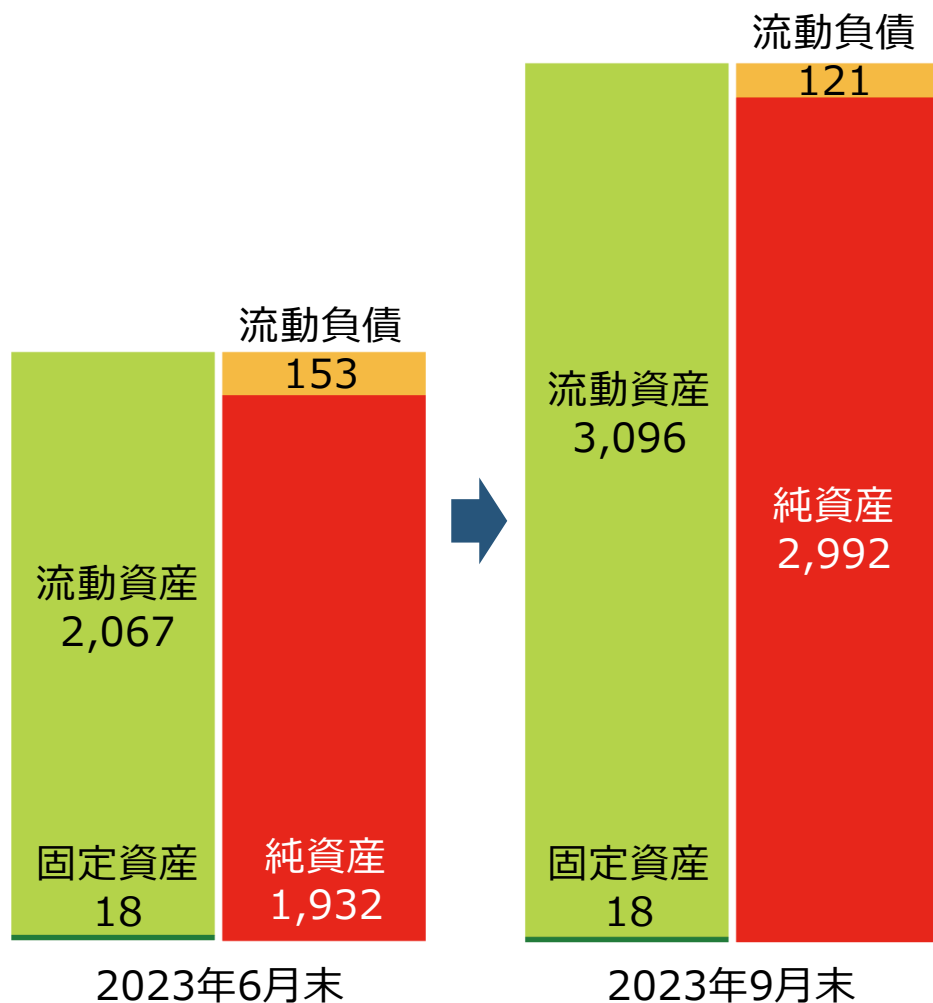
*1 共通の人員・設備・消耗品等が多数あるため、基礎研究段階のプロジェクト個別の費用内訳は算出していません。
*2 臨床開発費は全額CBP501関連の費用です。CBS9106に関する費用はありません。

事業費用の四半期推移

過去の事業費用推移 (四半期会計期間・単位百万円)



2024年6月期1Qの業績 (2)貸借対照表の推移 (単位：百万円)



2024年6月期末からの主な変化

▶ 流動資産

✓ 現預金 1,617 → 2,653

(-) 四半期純損失

(+) 新株予約権行使による資金調達

▶ 純資産

✓ 新株予約権行使による資金調達の進捗

*百万円未満切り捨て表示のため合計などが一部一致しません。

企業価値評価向上への施策

創薬企業の価値 ≡ 開発パイプライン価値の総和

➤ 開発パイプライン価値の検討要素

- ✓ 開発パイプラインの成功（上市）可能性
- ✓ 成功までの時間軸
- ✓ 上市後の市場規模
- ✓ 競合状況
- ✓ 独占期間 . . .

創薬企業の本質的な事業は、上記のひとつひとつを改善し、

中長期的な企業価値を最大化すること = 開発の進捗

企業価値
||
成功時の
パイプライン
価値の
総和

×

ディスカウント

=

足元の市場評価

■ 一般的ディスカウント要因

- 成功確率
- 時間価値

■ 当社/創薬に特有の要因

- 開発継続への懸念
 - ✓ 開発資金の確保
- 評価の困難性
 - ✓ 専門知識
 - ✓ 比較対照・競合
 - ✓ 代替的評価・提携の不在

■ 足元の市場評価が変化した要因

- パイプライン価値の周知
- 開発継続懸念などディスカウント要因が薄れた
- 開発進捗の内容が見え、その価値評価が企業価値評価に反映され始めた

■ 市場評価のさらなる向上に向けて

- **開発のさらなる進捗と成果の公表**
- **丁寧な投資家リレーション**
- **開発資金と継続性を維持する資金や体制の確保**

2023年6月
第三者割当新株発行・新株予約権発行

■ 第三者割当新株発行と新株予約権2種の組み合わせ

- 7億円を超える新株発行で、確実な資金をアップフロント調達
- 2種の新株予約権で、株価へのインパクトを抑制しつつ約54億円の段階的調達を目指す

2種類の新株予約権

- ✓ 第19回新株予約権（行使価額修正条項付き）：確実性の高い資金調達を図る
- ✓ 第20回新株予約権（当初行使価額固定、行使価額プレミアム）：より有利な資金調達を目指す
 - 発行日の1年後以降、行使価額修正型へ自動的に切替わります
- ✓ いずれも最大行使株式数は固定されており、株価の動向にかかわらず希薄化の規模は限定的

■ CBP501は自社で開発を進める**創薬パイプライン型**へ

- 第3相試験完遂までの資金を製薬企業等でなく機関投資家・株式市場から獲得へ
 - ✓ リスクテイク・開発主導権確保・リターン最大化を図る
- 地域や適応で区切った部分導出やその他のアライアンスでアップサイド展開も追求

新株発行、第19回・20回新株予約権発行の概要

割当先	Long Corridor Asset Management (LCAM) が一任契約に基づき運用するファンド (LCAO, MAP246)
想定調達額	5,846百万円 (発行諸費用325百万円を除く)
想定潜在希薄化率	合計23.69%

新株式の発行

- 発行価額 1株あたり1,458円
- 普通株式 500,000株 (729百万円相当)
- 払込期日 2023年6月2日

手法・諸条件

第19回・20回新株予約権の発行

- 発行価額総額 19百万円
- 当初行使価額
第19回 1,619円 (= 発行決議日直前取引日の終値×100% / 行使価額修正条項付)
第20回 1,781円 (= 発行決議日直前取引日の終値×110% / 発行日1年後に行使価額修正型へ切替)
- 潜在株式数 3,250,000株 (当初行使価額ベース5,442百万円相当)
- 行使期間 2023年6月5日から2025年6月4日まで

資金使途および支出予定時期

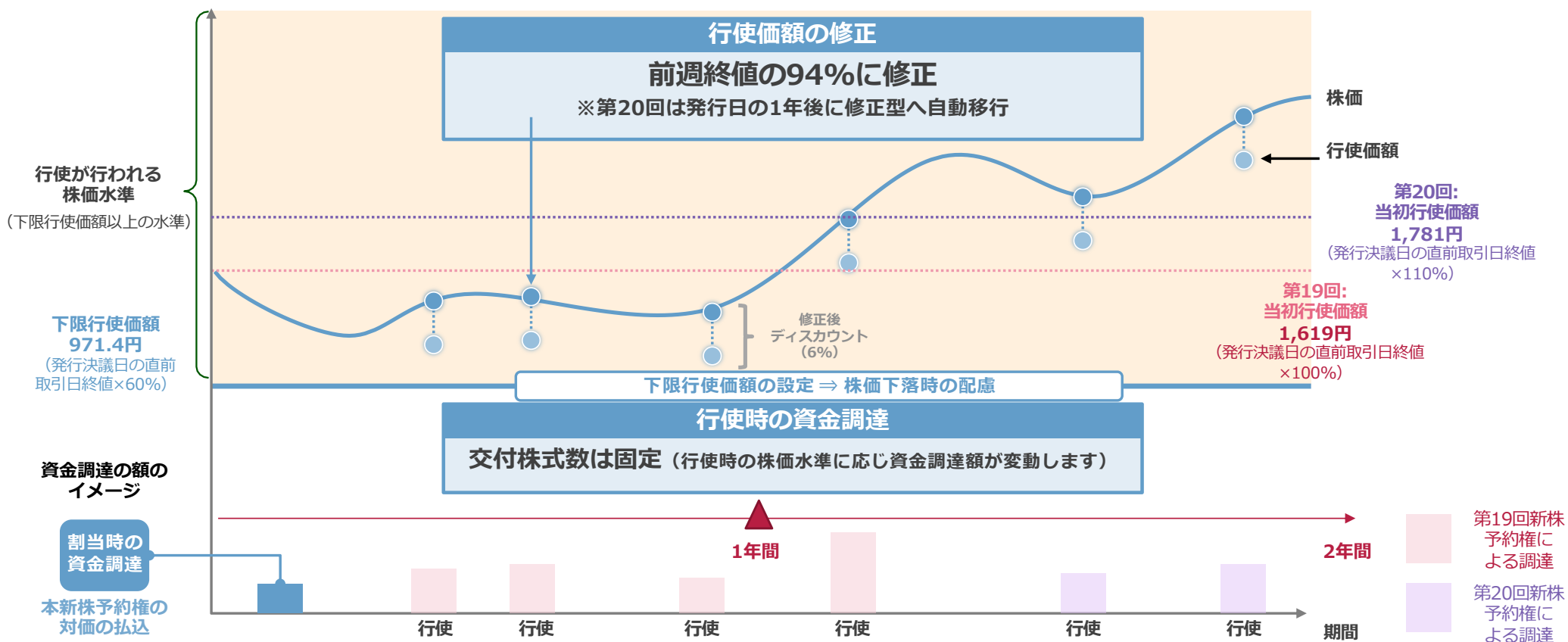
CBP501臨床第3相試験完遂までの費用と運営資金に充当

具体的な使途	金額 (百万円)	支出予定時期	詳細
① CBP501 臨床第3相試験費用	5,500	2023年5月 ~2025年12月	<p>対象疾患： 膵臓がん3次治療 試験形式： 多施設無作為化オープンラベル比較対照試験 被験者数： 合計300名程度 主要評価項目： 全生存期間（OS）</p> <p style="text-align: right;">*詳細内容は今後変更の可能性あります。</p> <p>➤ 上記内容を想定した第3相試験費用見通し 55~65億円 （そのうち約10億円は前回ファイナンスで調達済み） ➤ 差額約55億円を今回のファイナンスで調達する計画</p>
② 運営資金 (基礎研究費用*、 販売費及び一般管理費)	346	2023年7月 ~2024年4月	<p>継続的な基礎研究に係る諸費用 人件費、外注費、事務用消耗品費等の販売費及び一般管理費</p> <p>➤ 2024年5月以降の運営資金は既存の現預金を充当</p>
合計金額	5,846		

*基礎研究費用には、前臨床試験以前の段階のパイプラインであるCBT005、CBP-A08、IDO/TDO二重阻害剤等に関する研究費用が含まれています。

新株予約権のイメージ

条件の異なる2つの新株予約権で、株価への短期的影響を軽減



* 上図はイメージであり、実際の当社株価の推移を予想または保証するものではありません。

キャンバスを知る情報源

- ウェブサイト <https://www.canbas.co.jp>
 - ▶ マネジメントブログ <https://www.canbas.co.jp/blog/>（不定期更新）
- X（旧Twitter）公式アカウント <https://twitter.com/canbas4575>
 - ▶ フォロワー6,000人突破。主に個人投資家向けの情報発信/Q&Aチャネルとして定着
- アナリストレポート
 - ▶ フェアリサーチ 2023年10月25日最新版
『[ESMOでの発表：新たな地平を開く可能性](#)』
 - ▶ シェアードリサーチ（随時更新）
<https://sharedresearch.jp/ja/4575>
- TV・インターネット番組等出演
 - ▶ アイロゴス主催 櫻井英明WEB株式講演会&企業IRセミナー
[2023年5月27日配信](#)（河邊・加登住出演）



■将来見通し等に関する注意事項

- ▶ 本資料は、当社に関する情報の提供のみを目的としたものであり、売買の勧誘を目的としたものではありません。
- ▶ 本資料における将来予想・見通し等に関する記述につきましては、目標や予測に基づいており、確約や保証を与えるものではありません。また、将来における当社の業績が、現在の当社の将来予想と異なる結果になることがある点を認識された上で、ご利用ください。
- ▶ 業界等に関する記述につきましても、信頼できると思われる各種データに基づいて作成しておりますが、当社はその正確性・完全性を保証するものではありません。
- ▶ 本資料は、受領者がいかなる目的にご利用される場合においても、本資料受領者ご自身のご判断と責任においてご利用されることを前提にご提示するものであり、当社はいかなる場合においてもその責任を負いません。

■お問い合わせ先： 株式会社キャンバス 管理部 IR担当
Email IR@canbas.co.jp