





2023年11月度 前年比速報

会社名：株式会社ベリテ
 代表者名：代表取締役社長CEO ジャベリアルバン
 (コード番号:9904 東証スタンダード)
 問合せ先：経営企画部 TEL 045(415)8870
<https://www.verite.jp/aboutus/irinfo.html>



| 全社 | | 2023年 | | | | | | | | | | | | 2024年 | | | | | | |
|-----|-----|--------|--------|--------|-----------|-------|--------|-------|-----------|--------|--------|--------|-----|-----------|----|----|----|-----------|--------|--------|
| | | 4月 | 5月 | 6月 | 第1 四半期 | 7月 | 8月 | 9月 | 第2 四半期 | 上期 | 10月 | 11月 | 12月 | 第3 四半期 | 1月 | 2月 | 3月 | 第4 四半期 | 下期 | 累計 |
| 全店 | 売上高 | 100.1% | 93.5% | 100.6% | 98.0% | 92.7% | 105.2% | 91.3% | 95.5% | 96.6% | 103.8% | 100.2% | | 101.9% | | | | | 101.9% | 98.0% |
| | 客数 | 93.4% | 93.5% | 97.5% | 94.8% | 97.3% | 103.0% | 98.4% | 99.4% | 97.2% | 98.4% | 99.9% | | 99.2% | | | | | 99.2% | 97.7% |
| | 客単価 | 107.2% | 100.1% | 103.1% | 103.4% | 95.3% | 102.2% | 92.8% | 96.1% | 99.4% | 105.4% | 100.3% | | 102.7% | | | | | 102.7% | 100.4% |
| 既存店 | 売上高 | 95.8% | 89.6% | 96.7% | 93.9% | 92.6% | 102.2% | 89.8% | 94.1% | 94.0% | 102.4% | 99.6% | | 101.1% | | | | | 101.1% | 95.8% |
| | 客数 | 89.8% | 89.4% | 92.9% | 90.7% | 96.2% | 97.9% | 95.6% | 96.5% | 93.7% | 94.7% | 93.9% | | 94.3% | | | | | 94.3% | 93.8% |
| | 客単価 | 106.7% | 100.2% | 104.2% | 103.6% | 96.2% | 104.4% | 94.0% | 97.5% | 100.4% | 108.2% | 106.1% | | 107.2% | | | | | 107.2% | 102.1% |

(単位:店) 上段:今年度店舗数 下段:前年同月との増減

| 店舗数 | 2023年 | | | | | | | | | | 2024年 | | | 新店 改装 閉店など | | | | | | |
|---|-------|-----|-----|-----|-----|-----|-----|-----|-----|----|-------|----|--|------------|--|--|--|--|--|---|
| | 4月 | 5月 | 6月 | 7月 | 8月 | 9月 | 10月 | 11月 | 12月 | 1月 | 2月 | 3月 | | | | | | | | |
| 月末時点総店舗数 | 101 | 101 | 102 | 101 | 102 | 102 | 103 | 104 | | | | | | | | | | | | ・11月5日 ベリテ広島ジ アウトレット店 閉店 ・11月22日 ベリテ港南台店 閉店 ・11月23日 ベリテLECT広島店 閉店 |
| | +3 | +3 | +3 | +2 | +3 | +3 | +3 | +4 | | | | | | | | | | | | |
|  | 82 | 82 | 84 | 83 | 84 | 84 | 85 | 86 | | | | | | | | | | | | |
| | +3 | +3 | +4 | +3 | +4 | +4 | +4 | +5 | | | | | | | | | | | | |
|  | 3 | 3 | 3 | 3 | 3 | 3 | 3 | 3 | | | | | | | | | | | | 月次概況 |
| | 0 | 0 | 0 | 0 | 0 | 0 | 0 | 0 | | | | | | | | | | | | |
| MIMIKAZARI | 1 | 1 | 1 | 1 | 1 | 1 | 1 | 1 | | | | | | | | | | | | |
| | 0 | 0 | 0 | 0 | 0 | 0 | 0 | 0 | | | | | | | | | | | | |
|  | 15 | 15 | 14 | 14 | 14 | 14 | 14 | 14 | | | | | | | | | | | | |
| | +0 | +0 | -1 | -1 | -1 | -1 | -1 | -1 | | | | | | | | | | | | |
| 既存店店舗数 | 92 | 95 | 95 | 95 | 94 | 95 | 95 | 95 | | | | | | | | | | | | |

(注) 2022年3月期より収益認識基準が変更となりました。当該資料につきましては、新基準適用前の方法にて算出しております。