

証券コード：6841
横河電機株式会社

2024年3月期 第3四半期
決算説明会

中嶋 倫子
執行役員 経理財務本部長

2024年2月6日

目次

1. 2024年3月期 第3四半期 連結決算の概要 P. 3

2. 決算補足資料 P. 17

四半期別実績／営業外・特別損益／受注残推移
制御ビジネス規模別受注推移
研究開発費・減価償却費・設備投資／貸借対照表／株価の状況

3. 参考資料 P. 27

トピックス／YOKOGAWAが採用されているインデックスなど

2024年3月期 第3四半期 連結決算の概要

対象期間：2023年4月1日～2023年12月31日

■第3四半期実績：増収増益

- ・サマリー： 受注は、減少
売上は、生産部品およびプロジェクト調達品の調達環境の改善や値上げ施策の効果、COVID-19後に受注した大型案件の売上高への計上、為替の変動影響などにより増収
営業利益は、売上の増加に伴う粗利増などにより増益
四半期純利益は、増益
- ・セグメント別： 制御 増収増益 (除・為替影響：受注▲4.9%、売上+19.7%)
測定器 増収増益
新事業他 前年並み

■通期業績予想：上方修正

■配当予想：増配修正

決算サマリー（前年同期比）

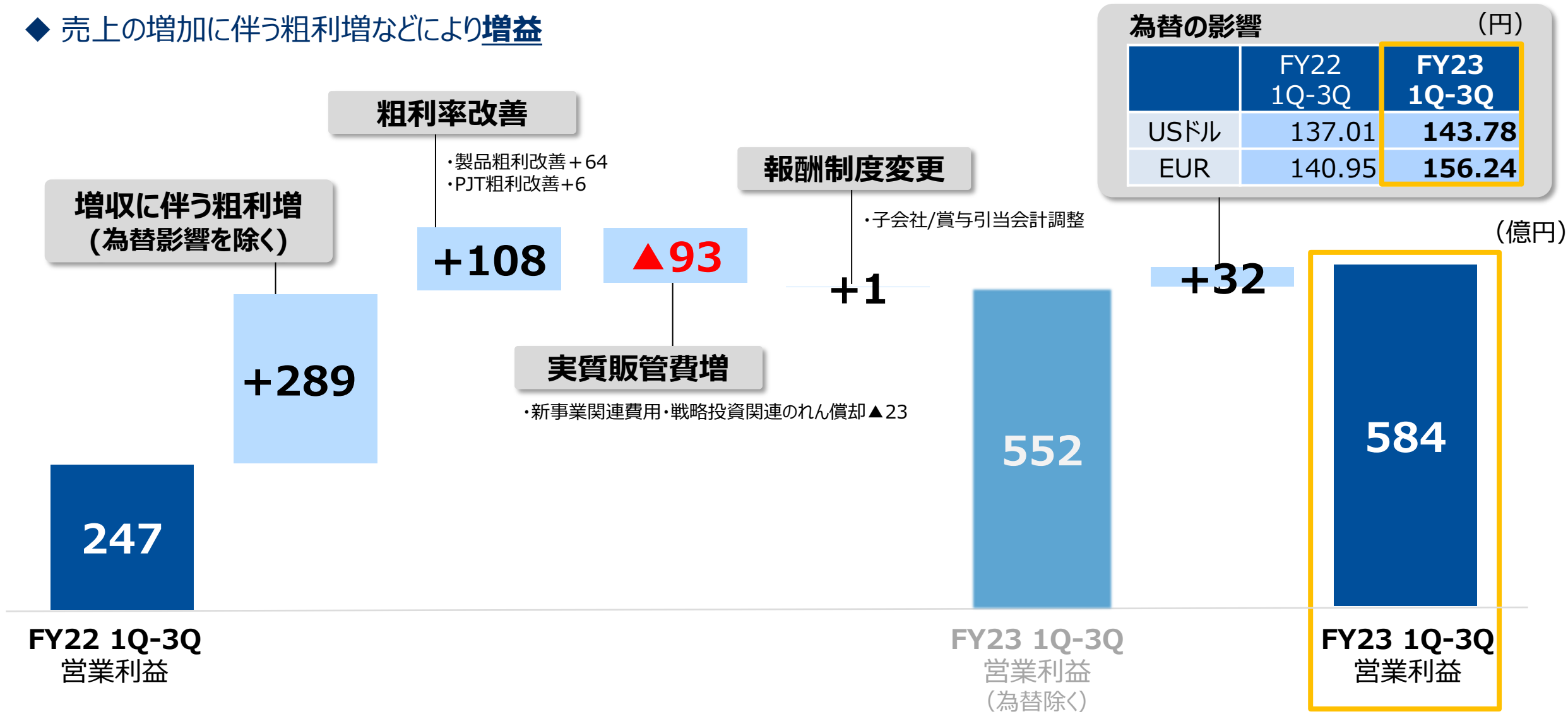
- ◆受注・売上 : 受注は**減少**（除・為替影響▲231億円、▲5.7%）
売上は生産部品およびプロジェクト調達品の調達環境の改善や値上げ施策の効果、COVID-19後に受注した大型案件の売上高への計上、為替の変動影響などにより**増収**（除・為替影響+651億、+20.5%）
- ◆営業利益 : 売上の増加に伴う粗利増などにより**増益**（除・為替影響+305億円）
- ◆四半期純利益 : **増益**（除・為替影響+328億円）

(億円)

	FY22 1Q-3Q	FY23 1Q-3Q	差 異	増減率	為替影響
受 注 高	4,035	3,907	▲128	▲3.2%	+103
売 上 高	3,175	3,931	+756	+23.8%	+106
営 業 利 益	247	584	+336	+135.9%	+32
ROS(%)	7.8	14.9	+7.1pt	—	—
経 常 利 益	268	610	+342	+127.7%	+32
親会社株主に帰属 する四半期純利益	169	521	+353	+209.2%	+24
為替レート 1米ドル=	137.01円	143.78円	+6.77円	—	—

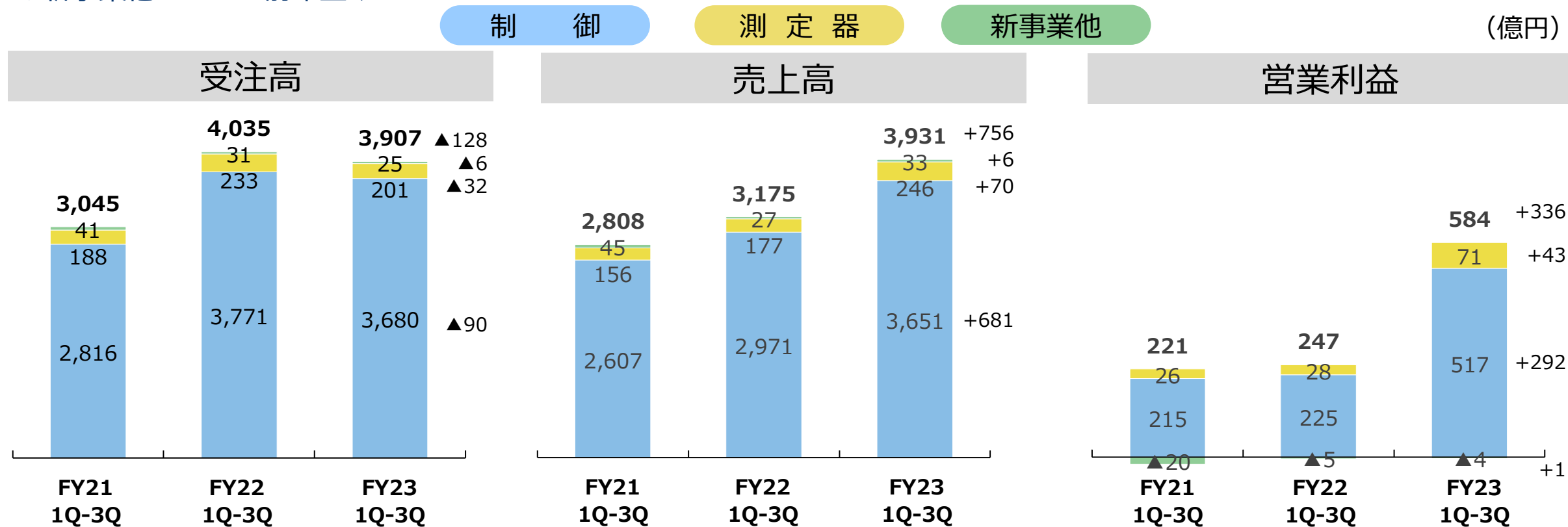
営業利益分析（前年同期比）

◆ 売上の増加に伴う粗利増などにより増益



セグメント別 受注・売上・営業利益

- ◆ 制御事業 : 受注は減少。売上は生産部品およびプロジェクト調達品の調達環境の改善や値上げ施策の効果、COVID-19後に受注した大型案件の売上高への計上、為替の変動影響などにより増加
(除・為替影響：受注▲186億円 ▲4.9%、売上+584億円 +19.7%)
営業利益は、売上の増加に伴う粗利増などにより増益(除・為替影響：+266億円)
- ◆ 測定器事業 : 受注は減少。売上は生産部品の調達環境の改善などにより増加。営業利益は増益
- ◆ 新事業他 : 前年並み



制御地域別 受注・売上高

◆受注は、インド、中東・アフリカが引き続き好調。中国は減速感

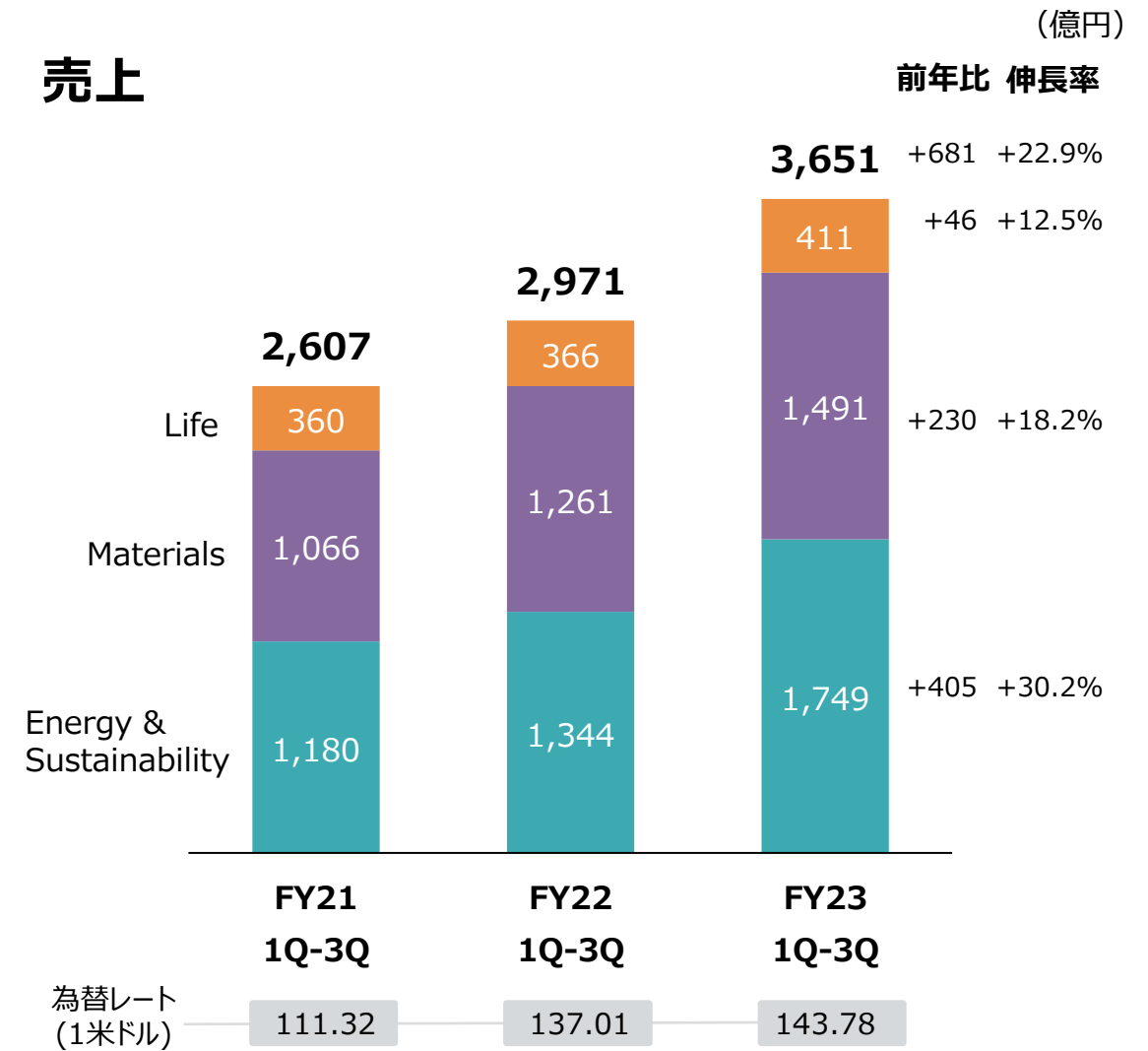
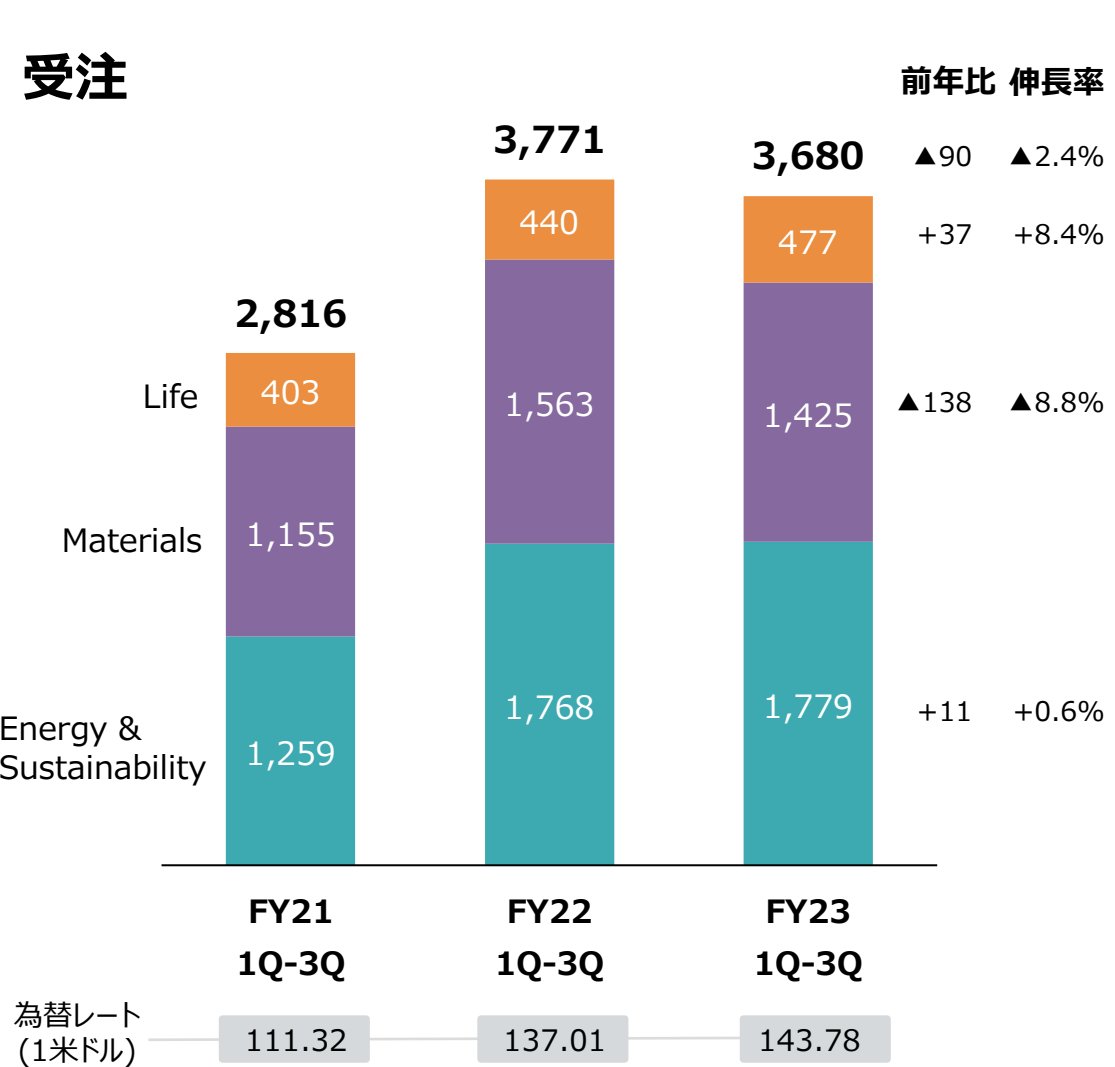
◆受注：▲186億円、▲4.9%（除・為替影響） 売上：+584億円、+19.7%（除・為替影響）

（億円）

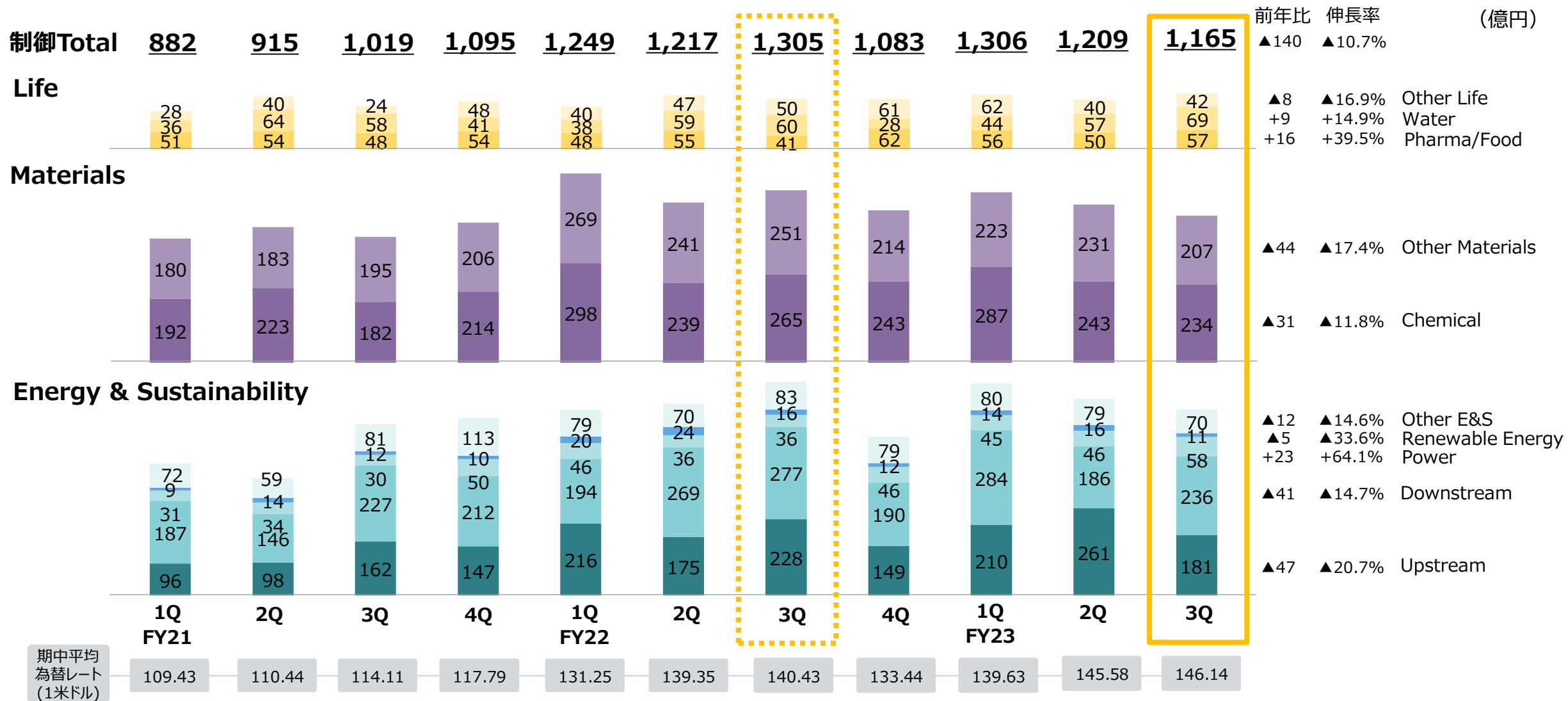
受注高	FY22 1Q-3Q (A)	FY23 1Q-3Q (B)	前年同期比 (B-A)
日本	931	908	▲23
アジア	1,352	1,335	▲18
（東南アジア・ 極東）	(558)	(605)	(+47)
（中国）	(611)	(502)	(▲109)
（インド）	(183)	(228)	(+45)
欧州・CIS	356	338	▲18
中東・アフリカ	604	623	+19
北米	357	333	▲25
中南米	170	144	▲26
海外小計	2,840	2,773	▲67
合計	3,771	3,680	▲90
為替レート 1米ドル=	137.01円	143.78円	+6.77円

売上高	FY22 1Q-3Q (A)	FY23 1Q-3Q (B)	前年同期比 (B-A)
日本	786	898	+112
アジア	1,108	1,293	+185
（東南アジア・ 極東）	(493)	(549)	(+56)
（中国）	(488)	(565)	(+77)
（インド）	(127)	(178)	(+52)
欧州・CIS	306	365	+59
中東・アフリカ	383	591	+208
北米	286	365	+79
中南米	102	139	+37
海外小計	2,184	2,753	+569
合計	2,971	3,651	+681
為替レート 1米ドル=	137.01円	143.78円	+6.77円

制御サブセグメント別 受注・売上高



制御業種別 受注

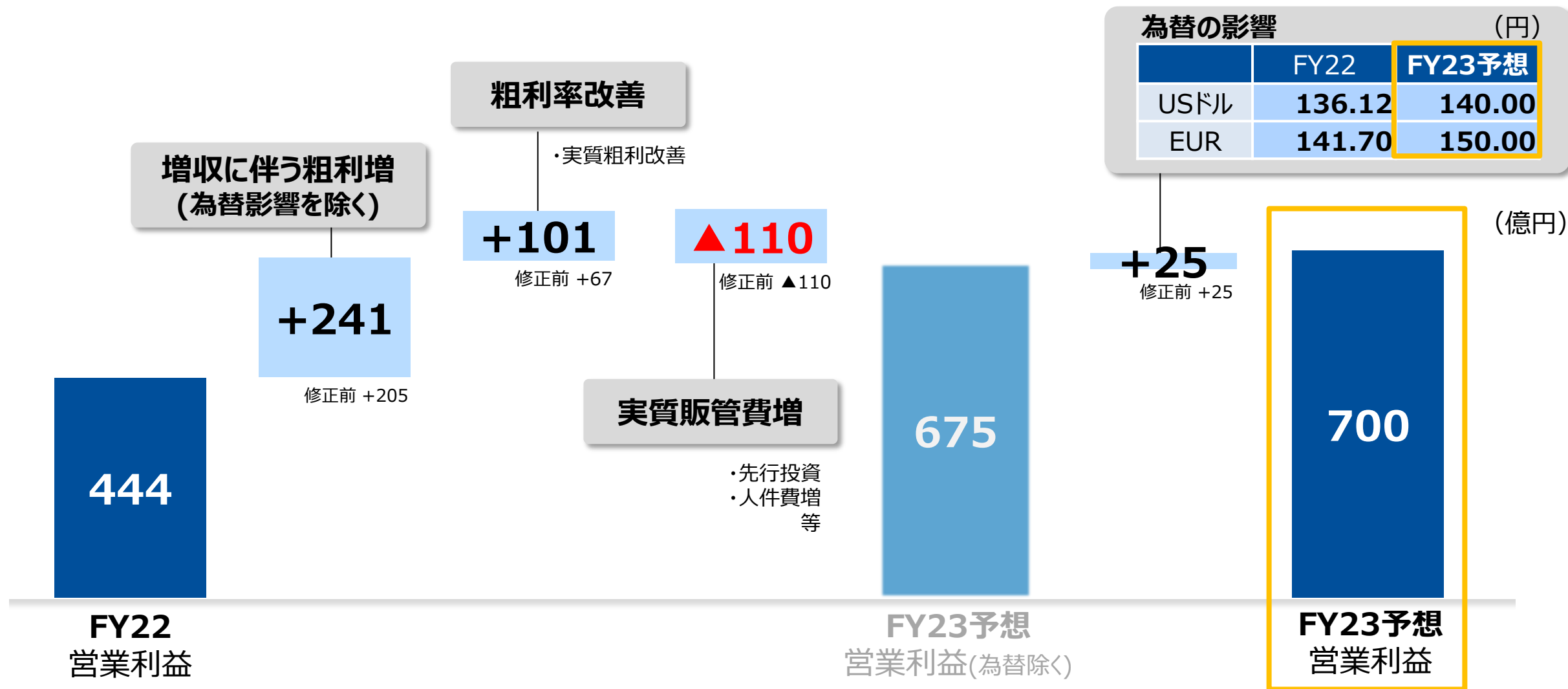


FY23業績予想（修正あり）

(億円)

	FY22(A)	FY23予想 11/7(B)	FY23予想 2/6(C)	前回予想比 (C-B)	前年比 (C-A)	伸長率 (C/A-1)
受注高	5,184	5,170	5,200	+30	+16	+0.3%
売上高	4,565	5,120	5,200	+80	+635	+13.9%
営業利益	444	630	700	+70	+256	+57.6%
ROS(%)	9.7	12.3	13.5	+1.2pt	+3.8pt	—
経常利益	486	640	710	+70	+224	+46.1%
税引前利益	498	745	815	+70	+317	+63.7%
法人税等	109	265	270	+5	+161	+148.2%
親会社株主に帰属 する当期純利益	389	480	545	+65	+156	+40.0%
EPS(円)	145.81	182.41	207.47	+25.06	+61.66	—
為替レート 1米ドル=	136.12円	140.00円	140.00円	+0.00円	+3.88円	—

営業利益分析 予想（修正あり）



セグメント別 受注・売上・営業利益 予想（修正あり）

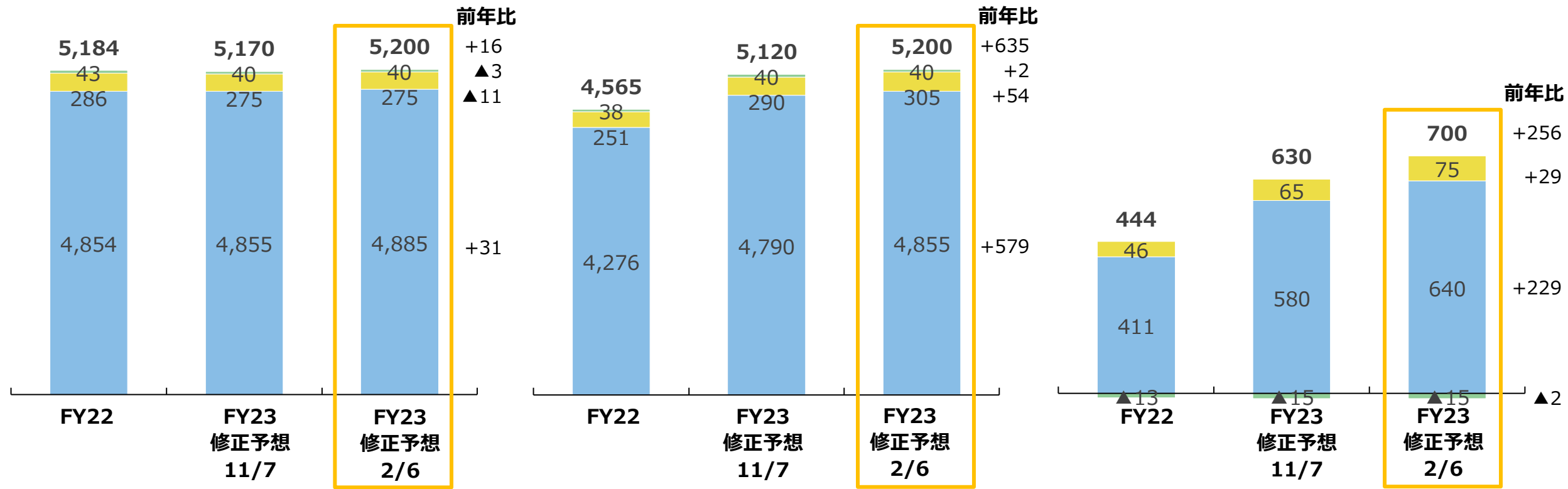
制 御 測定器 新事業他

(億円)

受注高

売上高

営業利益



制御地域別 受注・売上高 予想（修正あり）

(億円)

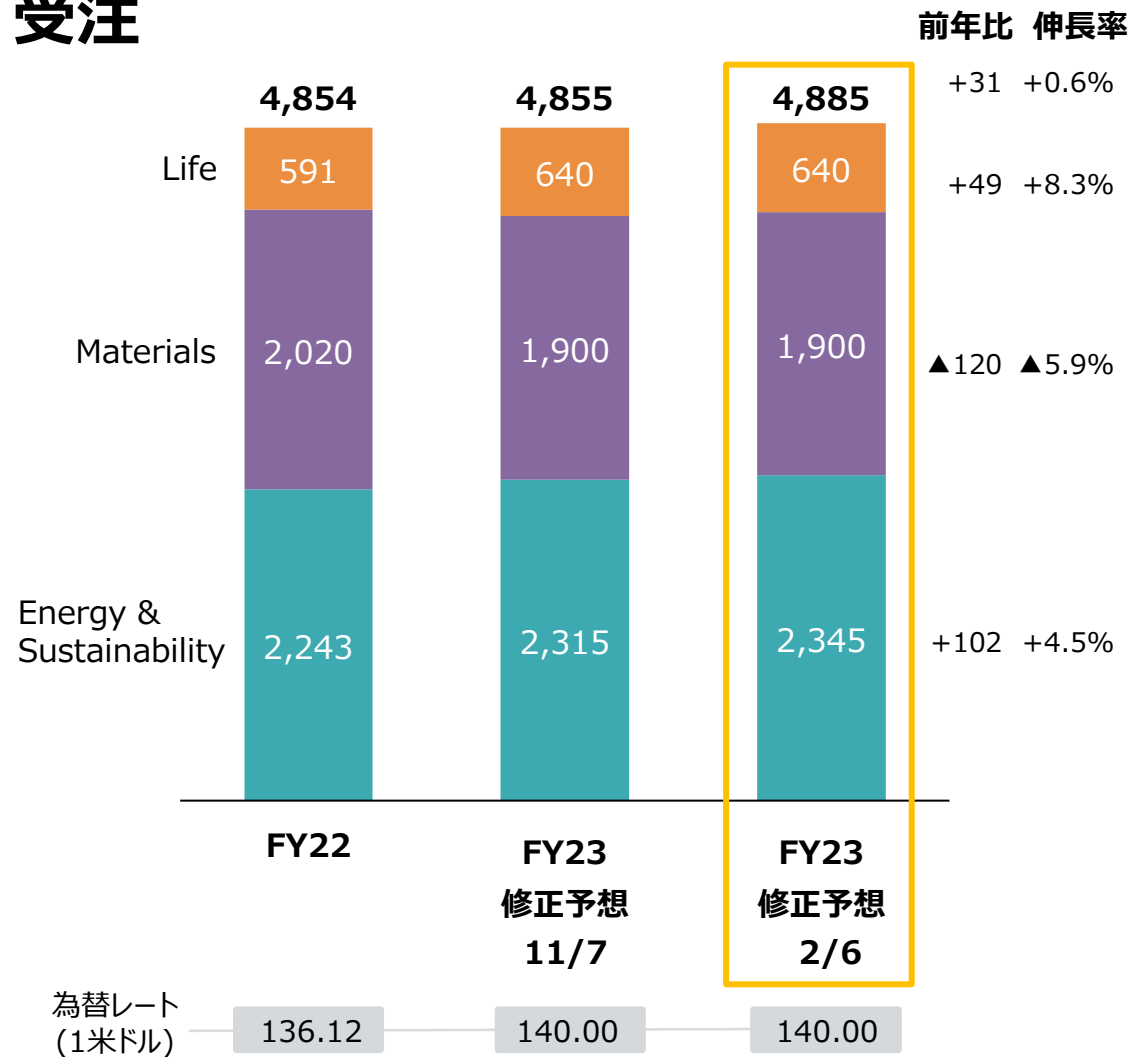
受注高	FY22 (A)	FY23 (B)	前年同期比 (B-A)
日本	1,340	1,280	▲60
アジア	1,680	1,685	+5
（東南アジア・ 極東）	(710)	(730)	(+20)
（中国）	(761)	(705)	(▲56)
（インド）	(209)	(250)	(+41)
欧州・CIS	464	460	▲4
中東・アフリカ	714	760	+46
北米	473	520	+47
中南米	183	180	▲3
海外小計	3,514	3,605	+91
合計	4,854	4,885	+31
為替レート 1米ドル=	136.12円	140.00円	+3.88円

売上高	FY22 (A)	FY23 (B)	前年同期比 (B-A)
日本	1,160	1,245	+85
アジア	1,538	1,695	+157
（東南アジア・ 極東）	(685)	(725)	(+40)
（中国）	(668)	(740)	(+72)
（インド）	(185)	(230)	(+45)
欧州・CIS	424	465	+41
中東・アフリカ	599	770	+171
北米	407	495	+88
中南米	148	185	+37
海外小計	3,116	3,610	+494
合計	4,276	4,855	+579
為替レート 1米ドル=	136.12円	140.00円	+3.88円

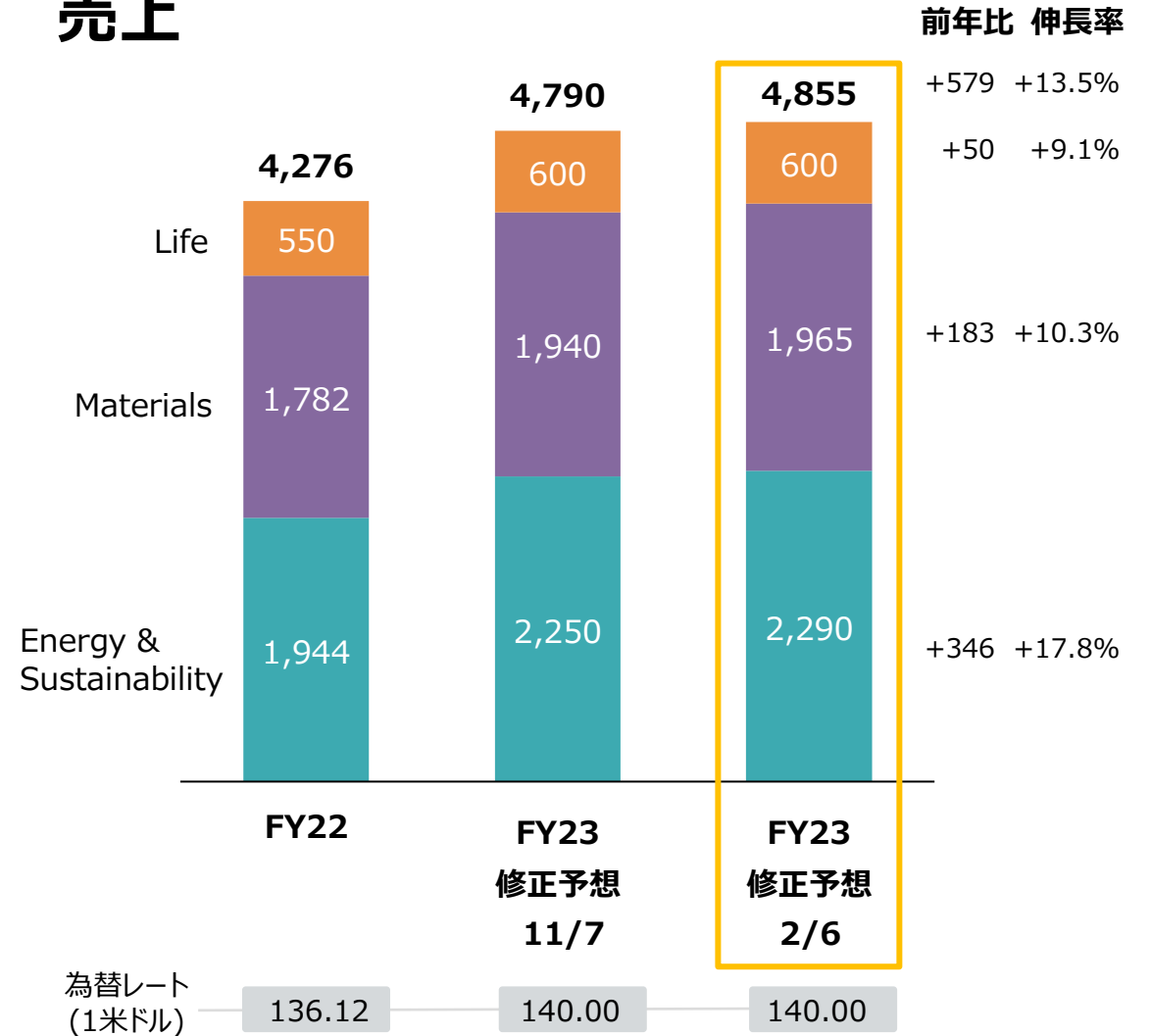
制御サブセグメント別 受注・売上高 予想（修正あり）

(億円)

受注



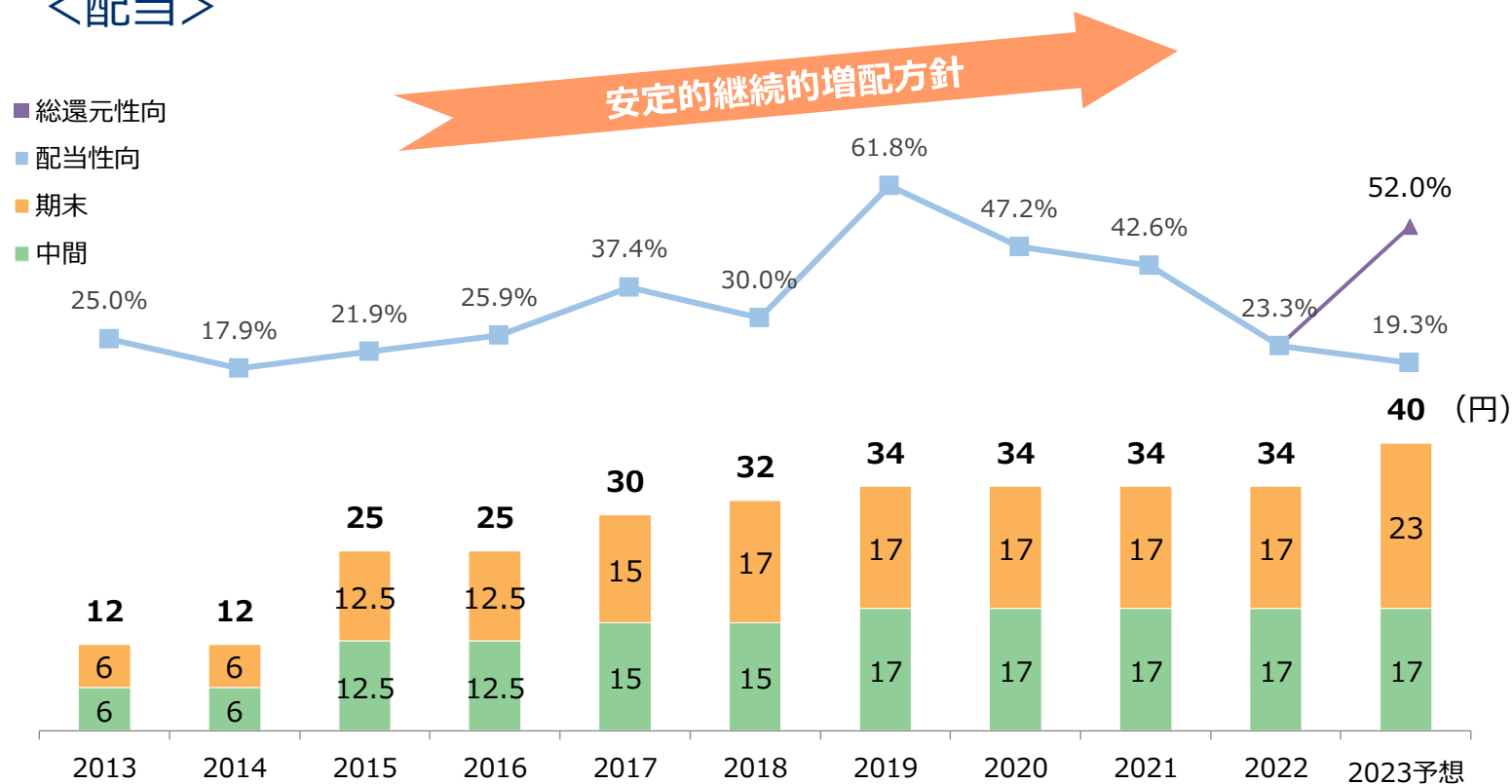
売上



株主還元（修正あり）

◆ 増配（期末配当金17円→23円、年間配当金34円→40円）

<配当>



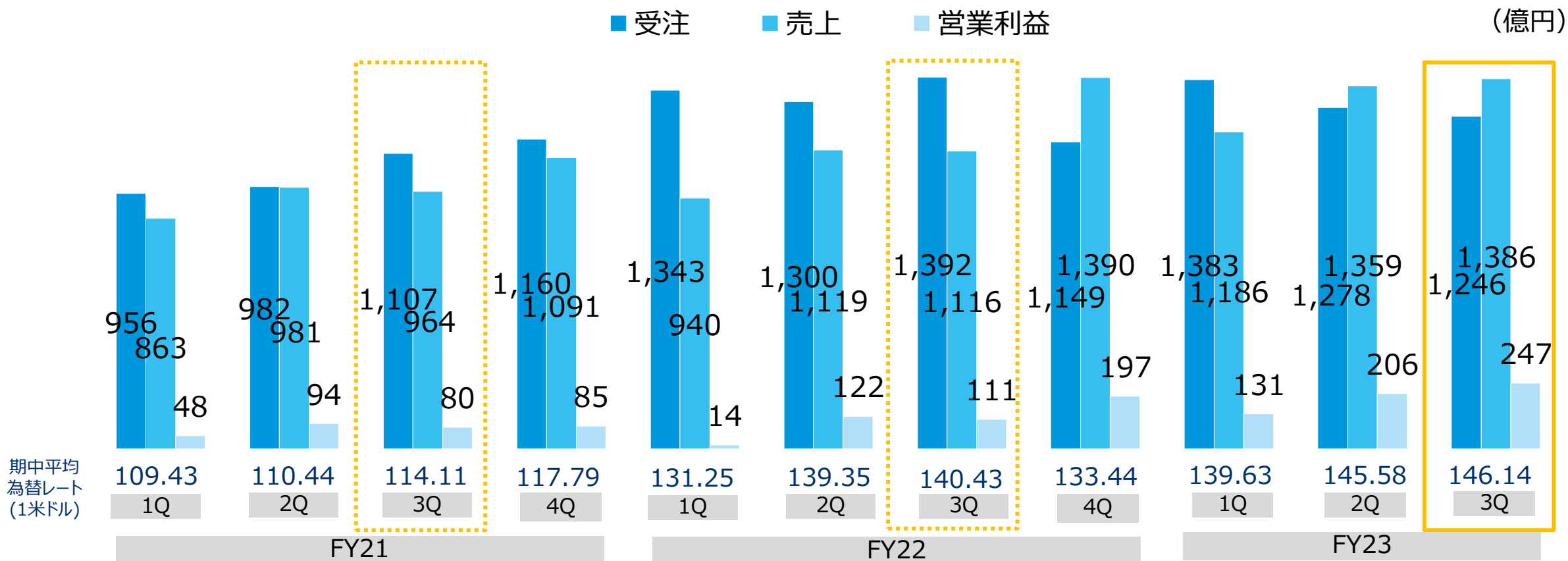
<自己株式の取得>

- ・2023年12月29日で取得終了
- ・取得した自己株式の累計
株式の総数 : 6,776,300株
株式の取得価額の総額 : 179億円
(上限200億円)

決算補足資料

- ・四半期別実績
- ・営業外・特別損益
- ・セグメント別受注残推移
- ・制御サブセグメント別受注残推移
- ・制御ビジネス規模別受注推移
- ・研究開発費・減価償却費・設備投資
- ・貸借対照表
- ・株価の状況

補足：四半期別実績



補足：営業外・特別損益

(億円)

	FY22 1Q-3Q	FY23 1Q-3Q
営業利益	247	584
営業外収益	47	56
営業外費用	27	29
経常利益	268	610
特別利益	13	167
特別損失	5	62
税引前利益	276	714
法人税等	108	193
親会社株主に帰属する 四半期純利益	169	521
(税負担率)	31.2%	22.5%

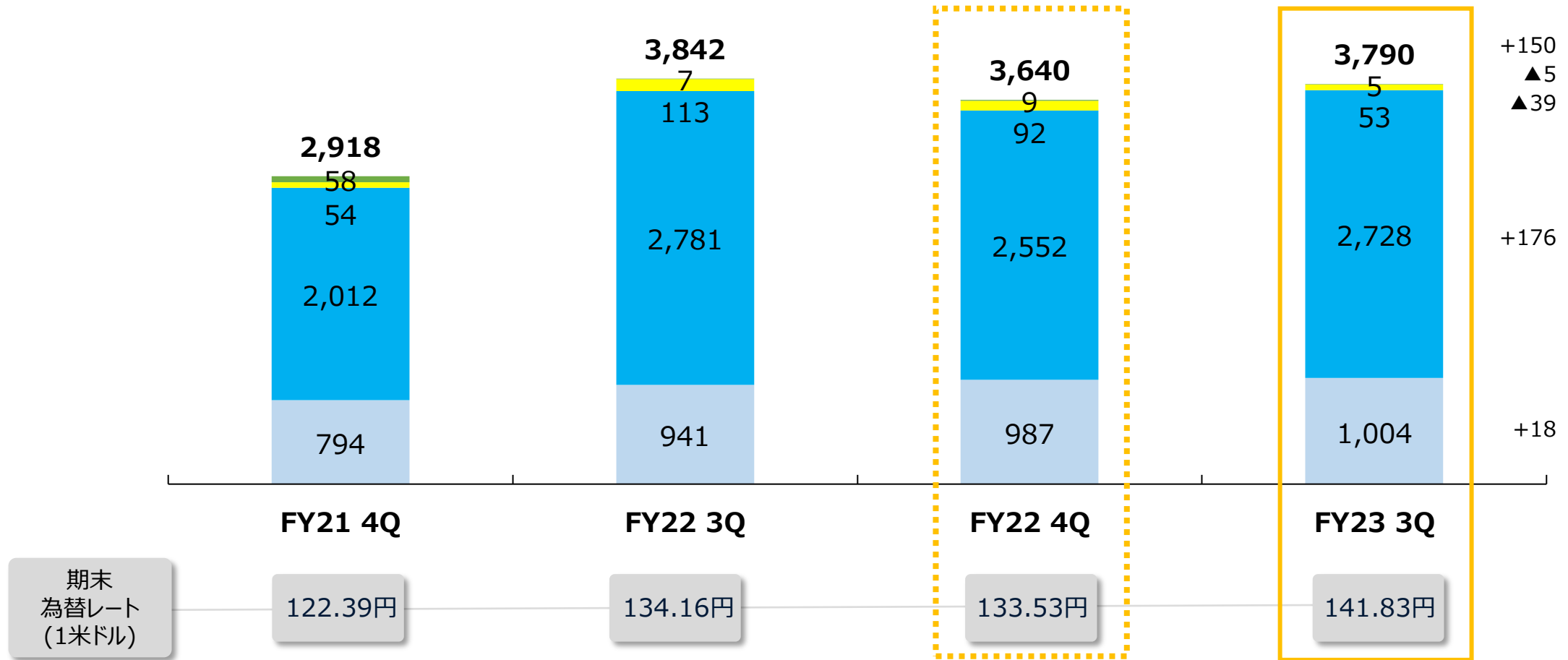
【特別利益】
FY23 1Q：投資有価証券売却益 165

【特別損失】
FY23 2Q：減損損失 56
(PXiSE Energy Solutions, LLC)

補足：セグメント別 受注残推移

■ 制御（日本） ■ 制御（海外） ■ 測定器 ■ 新事業他

(億円)

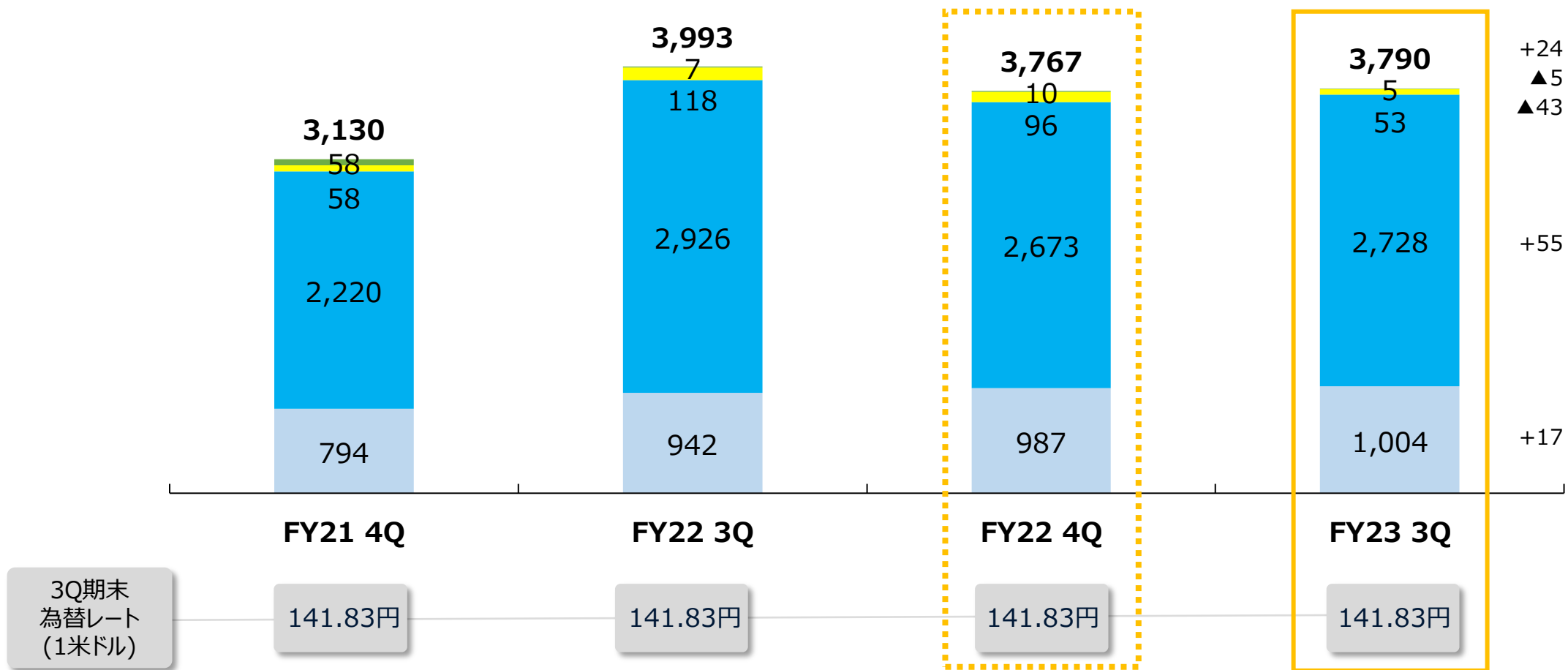


補足：セグメント別 受注残推移

* FY23 3Q期末為替レート換算

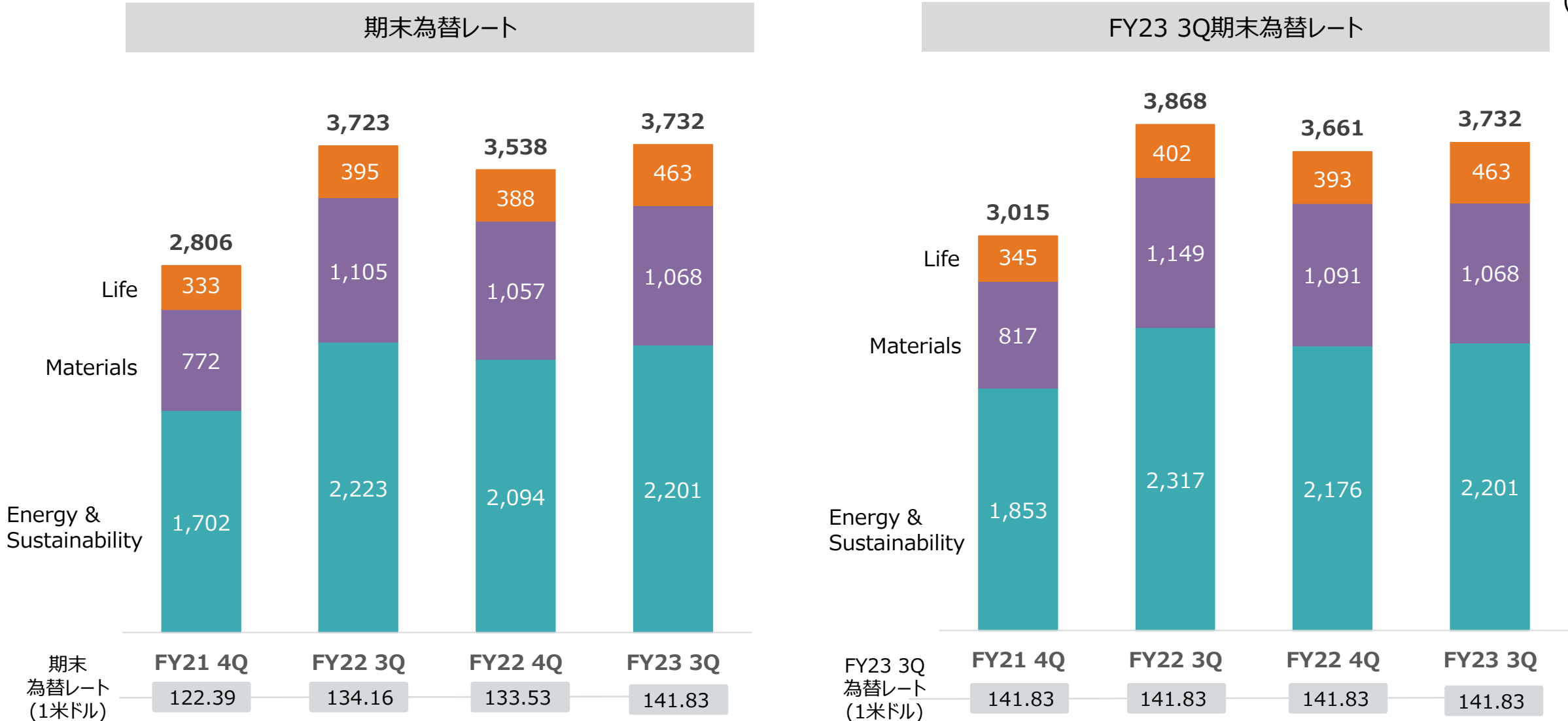
■ 制御（日本） ■ 制御（海外） ■ 測定器 ■ 新事業他

(億円)



補足：制御サブセグメント別 受注残推移

(億円)



補足：制御ビジネス規模別 受注推移

約 3 億円*以上の大口PJT比率は10~15%程度のみ

* 3MUS\$

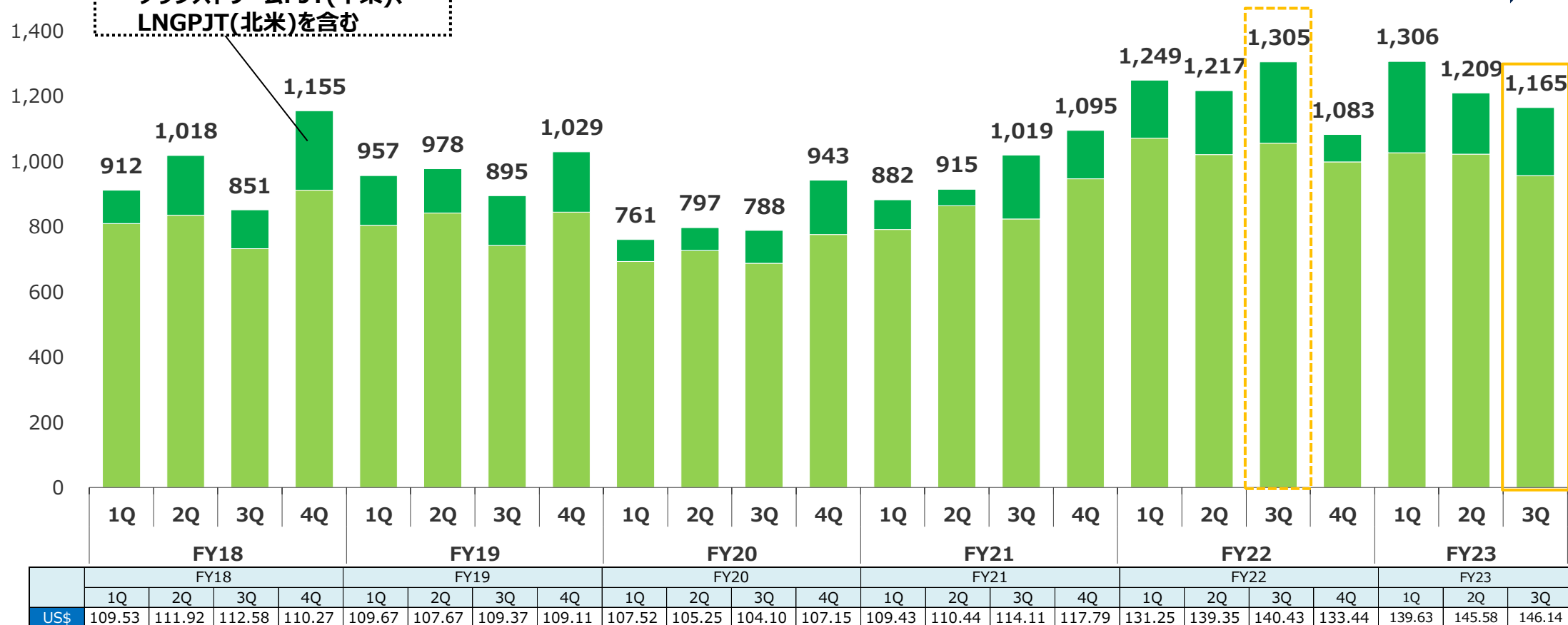
(億円)

3億円未満(小口PJT)
主にMROやSystem upgradeなどのOPEX

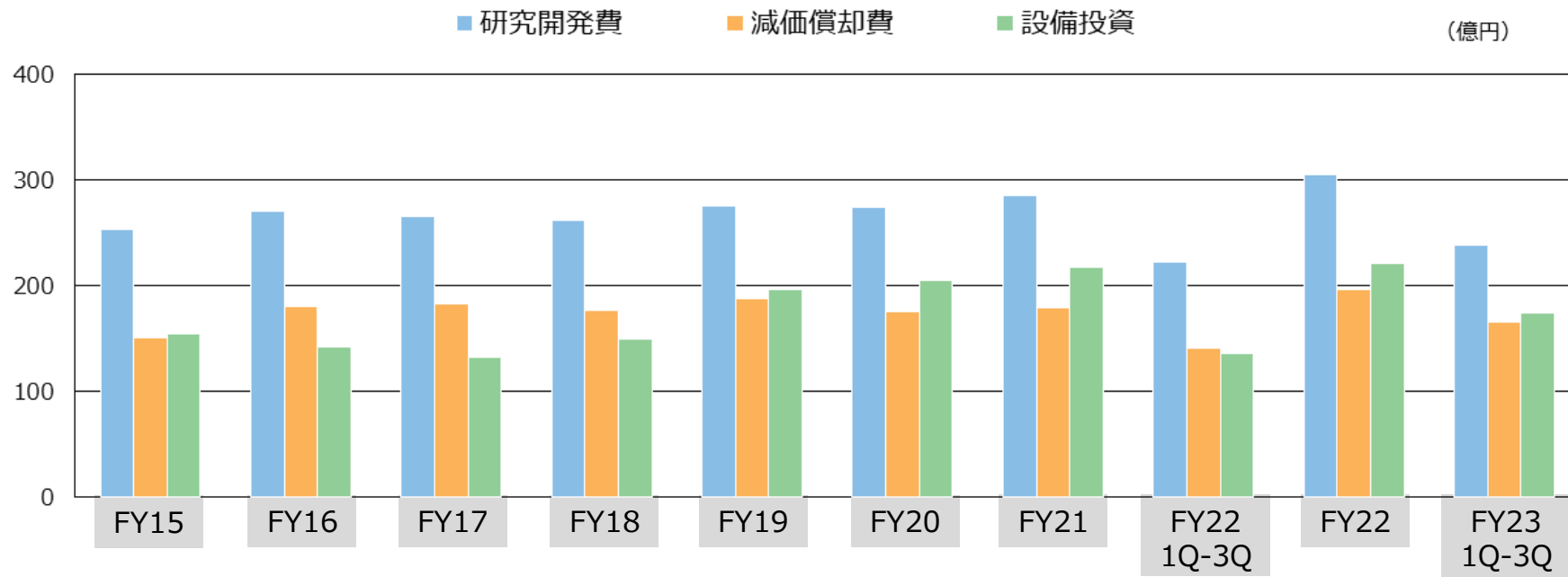
3億円以上(大口PJT)
主にFEEDやEngineeringなどのCAPEX

FY20から新セグメントの数字に変更

ダウストリームPJT(中東)、
LNGPJT(北米)を含む



補足：研究開発費・減価償却費・設備投資

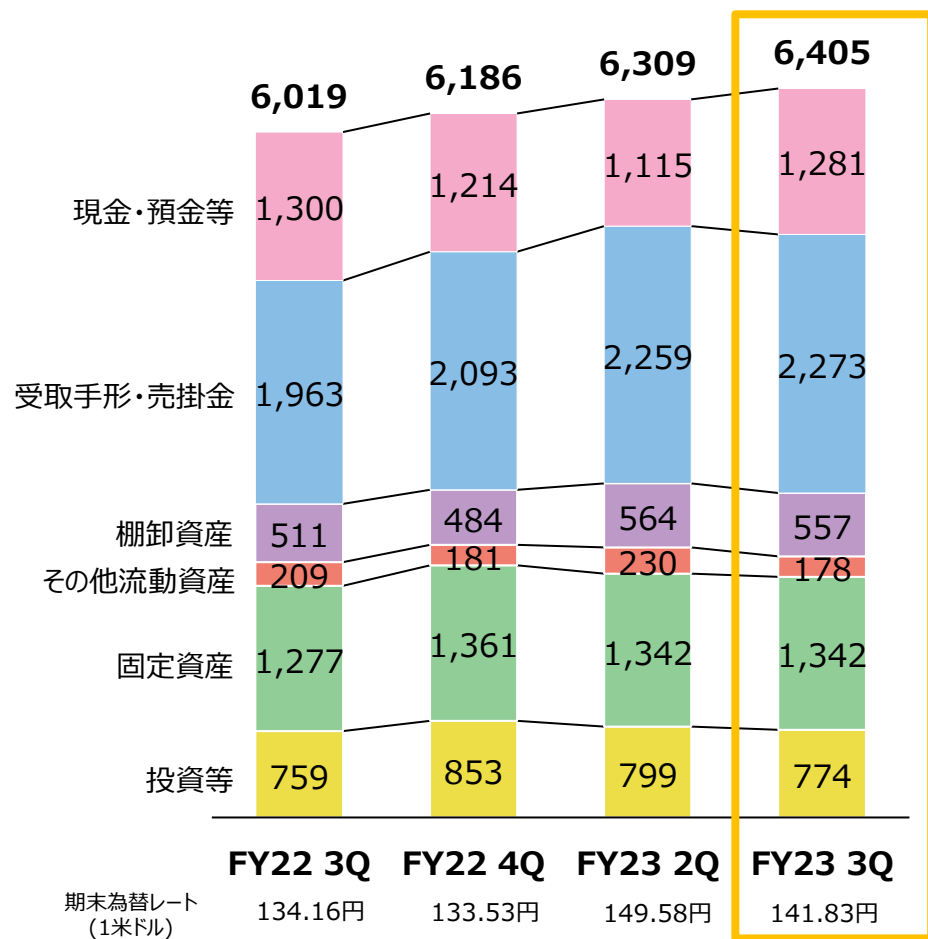


	FY15	FY16	FY17	FY18	FY19	FY20	FY21	FY22 1Q-3Q	FY22	FY23 1Q-3Q
研究開発費 (対売上高比率)	253 6.1%	271 6.9%	266 6.5%	262 6.5%	276 6.8%	275 7.3%	285 7.3%	222 7.0%	305 6.7%	239 6.1%
減価償却費 (対売上高比率)	151 3.6%	180 4.6%	183 4.5%	177 4.4%	188 4.6%	176 4.7%	179 4.6%	141 4.4%	197 4.3%	166 4.2%
設備投資 (対売上高比率)	154 3.7%	142 3.6%	132 3.2%	150 3.7%	196* 4.9%	206 5.5%	217 5.6%	136 4.3%	222 4.9%	174 4.4%

*FY19よりIFRS第16号（リース）を適用

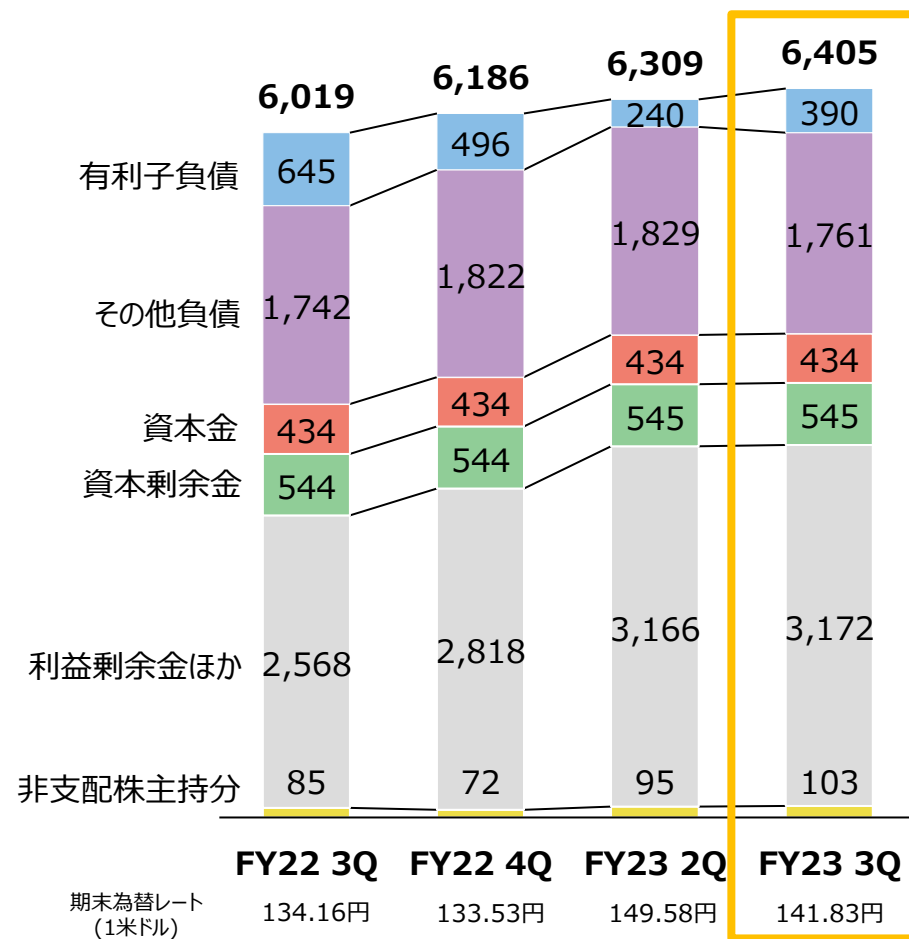
補足：貸借対照表

資産

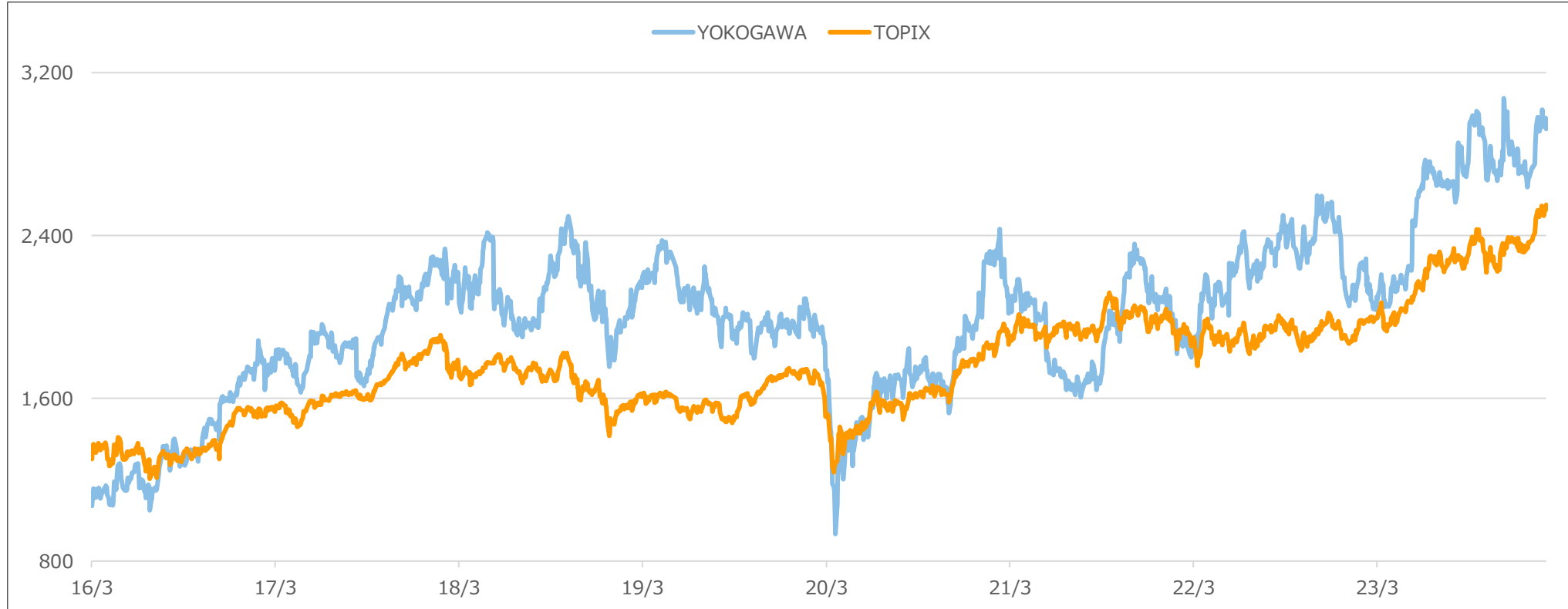


負債・資本

(億円)



補足：株価の状況



(¥)

	16/3	17/3	18/3	19/3	20/3	21/3	22/3	23/3	23/6	23/9	23/12	24/1/31
YOKOGAWA	1,163	1,752	2,198	2,291	1,303	2,038	2,099	2,150	2,651	2,889	2,689	2,924
TOPIX	1,347	1,512	1,716	1,592	1,403	1,954	1,946	2,004	2,289	2,323	2,366	2,551

参考資料

- ・トピックス
- ・採用されているESG関連インデックスなど

ご参考：トピックス（10/1～12/31）


10月

ポーランド最大のごみ焼却発電所で効率改善によりごみ焼却量を最大で年間5,500トン相当 増加

マイクロ波化学と、マイクロ波加熱を利用した小型分散型ケミカルリサイクルシステム構築のための共同開発契約を締結
～再生可能エネルギーを活用した高効率なシステムで循環型社会の実現へ～

ブロックチェーンを活用した持続可能な航空燃料（SAF）購入プログラム「Avelia」に参画

「YOKOGAWAサステナビリティレポート2023」を発行



11月

【TECO 2030/横河電機】水素燃料電池の産業用途の活用に関する資本業務提携契約を締結

【横河電機/FPT Software】DXソリューション提供の推進に向けたグローバルパートナーシップ契約を締結
～再生可能エネルギーを活用した高効率なシステムで循環型社会の実現へ～

MSCI ESG レーティングにおいて最上位の「AAA」評価を初めて獲得



12月

【コスモ石油/横河電機】コスモ石油とYOKOGAWAグループ製油所デジタル化に関する検討を開始
～より信頼性・効率の高い製油所を目指して～

【日揮グローバル/横河電機】月面プラント向け超遠隔通信に対応する制御システムの共同開発契約を締結

「ダウ・ジョーンズ・サステナビリティ・ワールド・インデックス」の構成銘柄に2年連続で選定

Verdantix社、大企業向けプロセス安全管理ソフトウェアにおける最も優れた「リーダー」と横河電機を評価



※日付は発表月です

ご参考：YOKOGAWAが採用されているESG関連インデックスなど

2024年1月現在

DJSI-World Index
DJSI-Asia Pacific Index
FTSE4Good Index Series
FTSE Blossom Japan Index
FTSE Blossom Japan Sector Relative Index
MSCI ESG Ratings AAA
MSCI ESG Leaders Indexes
MSCIジャパンESG セレクト・リーダーズ指数
MSCI 日本株 女性活躍指数
ISS ESG - ESG コーポレートレーティング Prime
Sustainalytics Top-Rated ESG Regional Performer
CDP水セキュリティ Aリスト
CDPサプライヤー・エンゲージメント・リーダー
SNAMサステナビリティ・インデックス
S&P/JPXカーボンエフィシエント指数
EcoVadis サステナビリティ調査 ゴールド
Morningstar 日本株式ジェンダー・ダイバーシティ・ティルト指数 (除くREIT)

Member of
**Dow Jones
Sustainability Indices**
Powered by the S&P Global CSA



2023 CONSTITUENT MSCIジャパン
ESGセレクト・リーダーズ指数

2023 CONSTITUENT MSCI日本株
女性活躍指数 (WIN)



FTSE4Good



FTSE Blossom
Japan



FTSE Blossom
Japan Sector
Relative Index

ESGインデックス、社外からの評価の詳細につきましては、当社ウェブサイトをご参照ください。
<https://www.yokogawa.co.jp/about/ir/>

本資料およびアナリスト説明会で提供する情報のうち業績見通し及び事業計画等に関するものは、当社が現時点で入手可能な情報と、合理的であると判断する一定の前提に基づいています。

従って、実際の業績は、様々な要因により、これらの見通しとは大きく異なる結果となりうることをご承知おきください。

当社がこの資料を発行した後は、適用法令の用件に服する場合を除き、将来に関する記述を更新または修正して公表する義務を負うものではありません。

本資料の著作権は当社に帰属し、当社の事前の承諾なく複製または転用すること等を禁じます。

横河電機株式会社

IR部

Email : Yokogawa_Electric_IR6841@cs.jp.yokogawa.com

TEL : 0422-52-6845

URL : <https://www.yokogawa.co.jp/about/ir/>

Co-innovating tomorrow™

