

# 2023年度 第3四半期 決算概要

2024年2月7日

沖電気工業株式会社

# 2023年度 第3四半期累計 決算の概要

- 前年比 大幅増収・増益。
- サプライチェーンによる生産影響からの回復及びエンタープライズソリューションの大型案件の出荷本格化により、増収、増益幅拡大。
- 四半期純利益は為替差損の減少、税金等良化も加わり増益。

(単位：億円)	23年度 実績	22年度 実績	前年比
売上高	2,866	2,566	+300
営業損益	58	△48	+106
経常損益	48	△79	+127
(親会社株主に帰属する) 四半期純損益	20	△116	+136
USD平均レート (円)	143.3	136.5	+6.8
EUR平均レート (円)	155.3	140.6	+14.7

# 2023年度 第3四半期累計 セグメント別売上高/営業利益

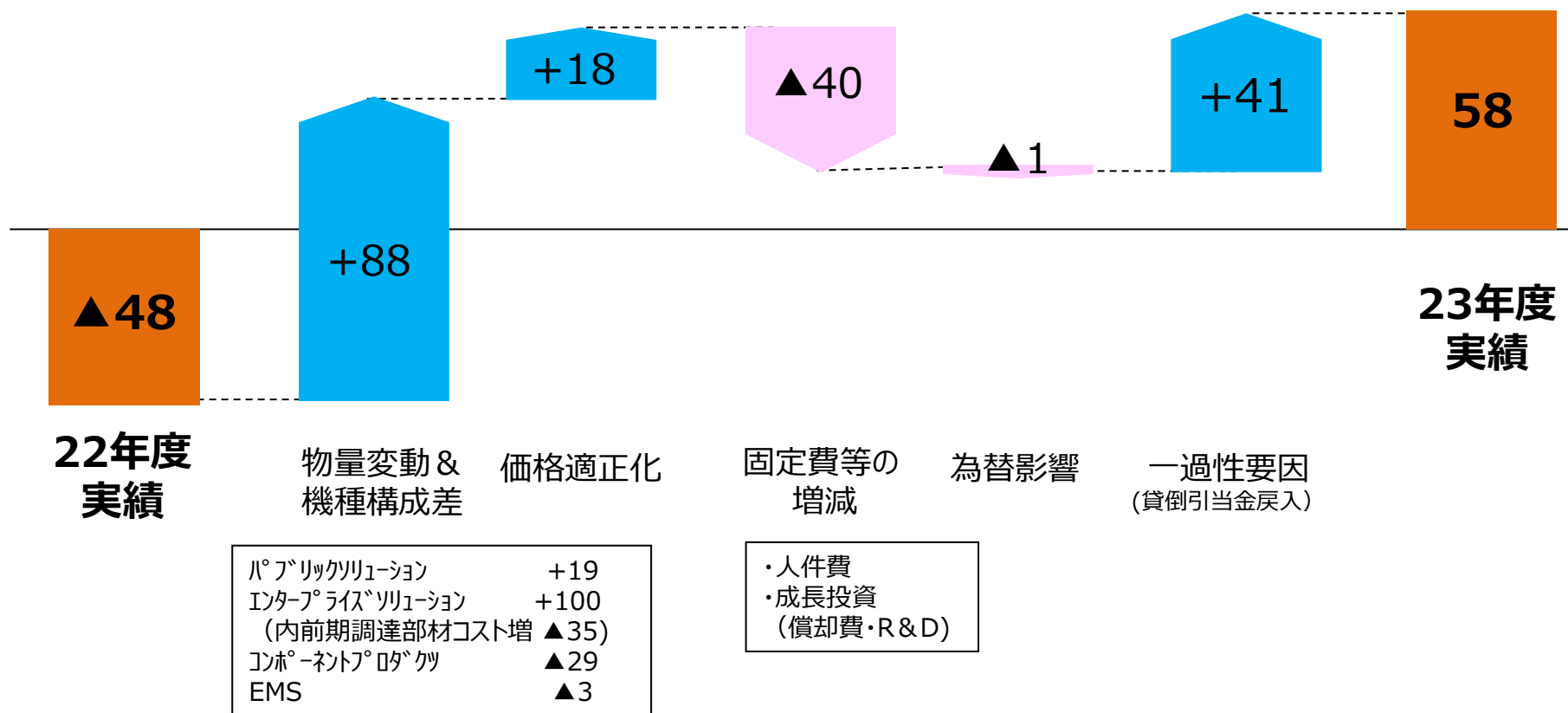
- パブリックソリューション、エンタープライズソリューションで増収・増益。

(単位：億円)			23年度 実績	22年度 実績	前年比
パブリック ソリューション	売上高		638	620	+18
	営業利益		6	△6	+12
エンタープライズ ソリューション	売上高		1,155	775	+380
	営業利益		105	△26	+131
コンポーネント プロダクト	売上高		534	623	△89
	営業利益		△3	14	△17
E M S	売上高		536	544	△8
	営業利益		8	13	△5
その他	売上高		3	4	△1
	営業利益		△7	4	△11
消去・本社費	営業利益		△51	△46	△5
連結合計	売上高		2,866	2,566	+300
	営業利益		58	△48	+106

# 2023年度 第3四半期累計 営業利益の変動要因

- 前年の生産減影響からの回復及び大型案件など物量増でプラス。
- 人材投資、成長にむけた投資は着実に実施。

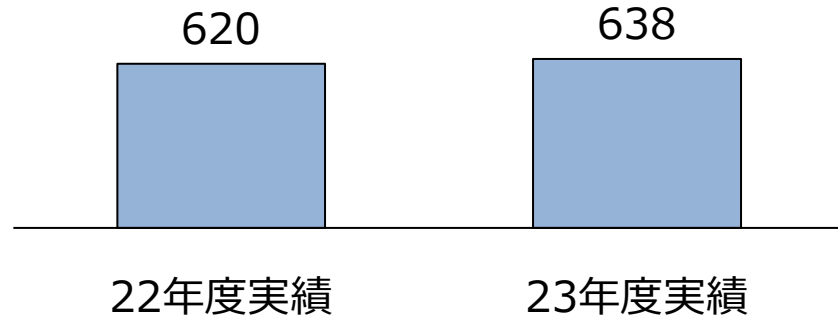
(億円)



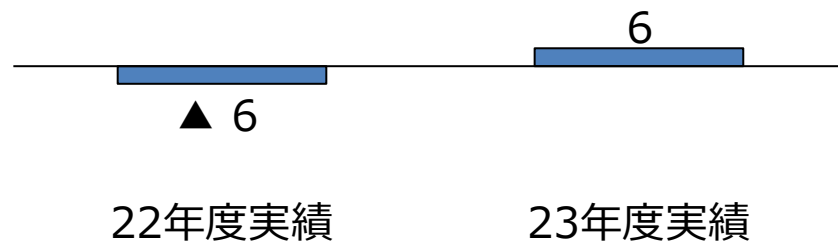
## パブリックソリューション

- 道路、消防、防災及び特機は堅調。  
通信キャリア向案件の減少はあるものの、セグメント全体では増収増益

### 売上高 (億円)



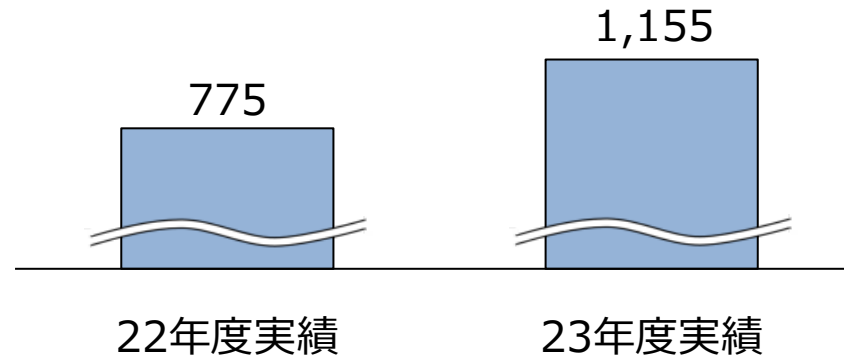
### 営業利益 (億円)



## エンタープライズソリューション

- サプライチェーン影響の改善、大型案件により大幅増収。  
ハード/ソフトの売上増に伴う利益増に加えて工事・保守の収益向上により増益。

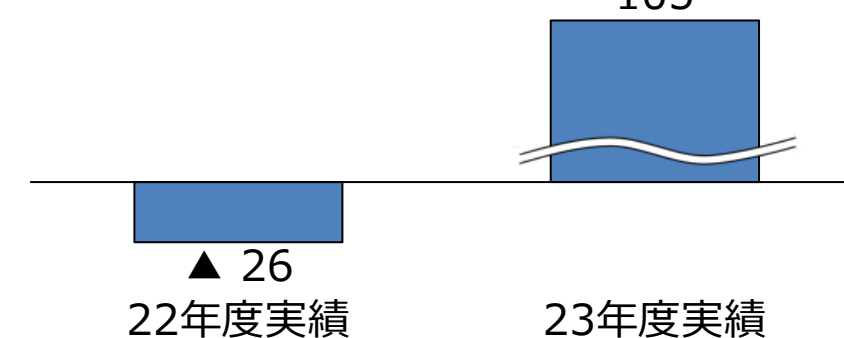
### 売上高 (億円)



(参考) 内訳

	22年度	23年度
ハード/ソフト	438	781
工事・保守	337	373

### 営業利益 (億円)



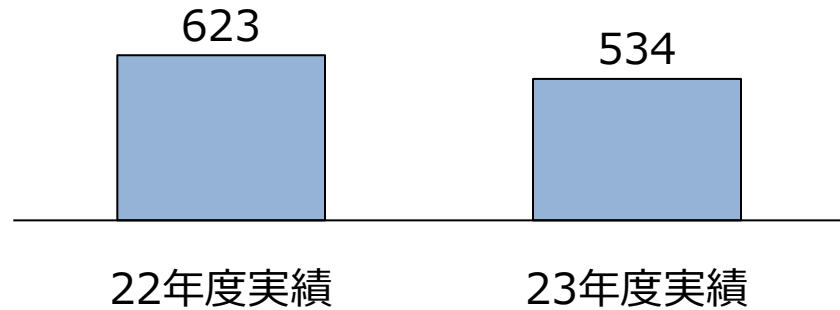
(参考) 内訳

	22年度	23年度
ハード/ソフト	▲ 60	37
工事・保守	36	70

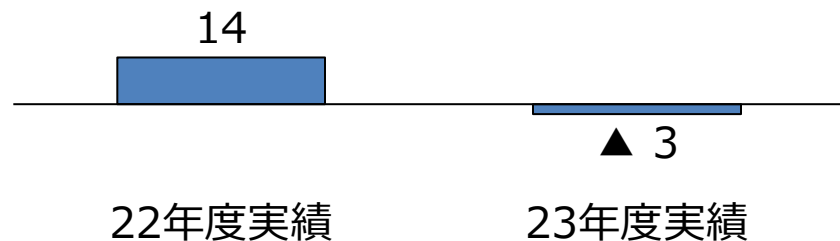
## コンポーネントプロダクツ

- 事業状況は上期から大きく変わらず。  
IoTはサプライチェーン影響の調達改善等によりプラス。  
プリンターは海外での需要停滞による減収影響大きく減益。

### 売上高 (億円)



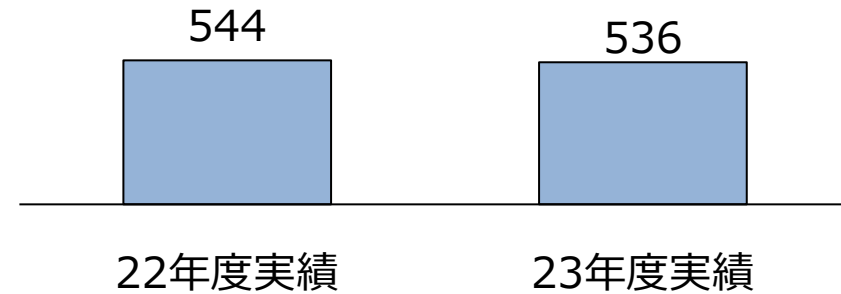
### 営業利益 (億円)



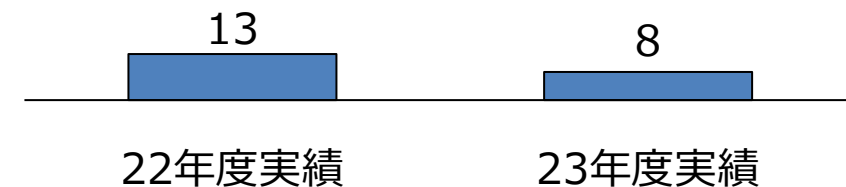
## EMS

- 半導体市場や中国経済減速によるFA・ロボット市場での需要減による影響が3Qで拡大、減収減益。

### 売上高 (億円)



### 営業利益 (億円)

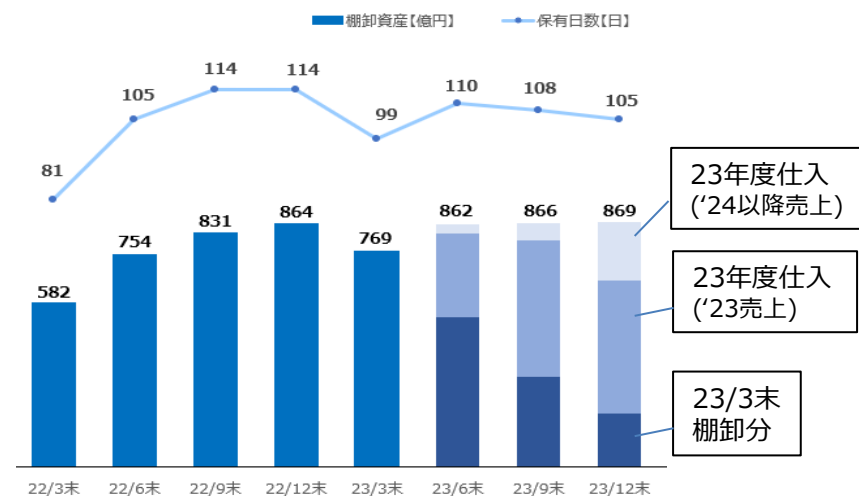


# 2023年度 第3四半期 B/Sの概要

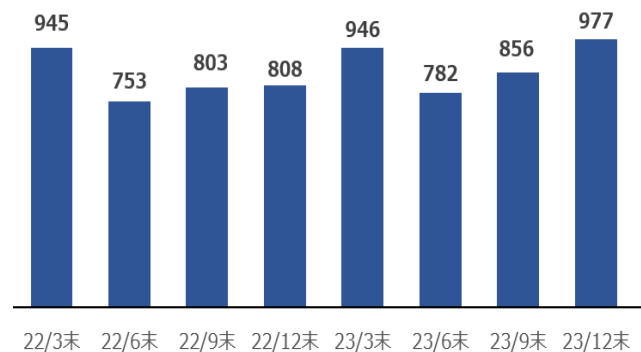
- 売上債権は売上増に伴い、9月末対比増加。
- 棚卸資産は4Q売上増への対応のため、6月末以降同水準続くも正常化に向け進捗中。
- 株高による投資有価証券の評価額増等により、固定資産増加。

(単位：億円)	23年 12月	23年 3月	前年度末比
流動資産	2,338	2,302	+36
固定資産	1,708	1,602	+106
資産の部	4,047	3,904	+143
流動負債	2,021	2,053	△32
固定負債	962	859	+103
負債の部	2,983	2,911	+72
自己資本	1,062	991	+71
その他	1	2	△1
純資産	1,063	993	+70
負債及び純資産合計	4,047	3,904	+143
自己資本比率(%)	26.2	25.4	+0.8
DELシオ(倍)	1.2	1.2	±0

棚卸資産・保有日数



売上債権



## 2023年度 第3四半期 キャッシュフローの概要

- 営業キャッシュフローは利益改善により黒字化。
- 運転資本改善により、営業キャッシュフローの更なる創出を目指す。

(単位：億円)	23年度 実績	22年度 実績	前年比
I 営業キャッシュフロー	13	△144	+157
II 投資キャッシュフロー	△131	△136	+5
フリー・キャッシュフロー(I + II)	△118	△280	+162
III 財務キャッシュフロー	27	262	△235
現金および現金同等物の残高	296	328	△32
固定資産取得額	132	122	+10
減価償却費	102	90	+12



# 2023年度 通期業績予想

- 足元の事業環境と各事業の業績動向に加え、資産適正化による投資有価証券売却益などを織り込み、業績予想値を修正。

(単位：億円)			23年度予想	8/10予想比	22年度実績	前年差
パブリックソリューション	売上高	営業利益	950	△30	957	△7
			35	△5	34	+1
エンタープライズソリューション	売上高	営業利益	1,800	+20	1,129	+671
			205	+50	15	+190
コンポーネントプロダクト	売上高	営業利益	750	△60	846	△96
			5	△15	16	△11
EMS	売上高	営業利益	750	△80	753	△3
			15	△10	23	△8
その他	売上高	営業利益	0	±0	5	△5
			△15	±0	4	△19
消去・本社費	営業利益		△75	±0	△68	△7
連結合計	売上高		<b>4,250</b>	<b>△150</b>	<b>3,691</b>	<b>+559</b>
	営業利益		<b>170</b>	<b>+20</b>	<b>24</b>	<b>+146</b>
	経常利益		<b>155</b>	<b>+30</b>	<b>△3</b>	<b>+158</b>
	当期純利益		<b>120</b>	<b>+40</b>	<b>△28</b>	<b>+148</b>

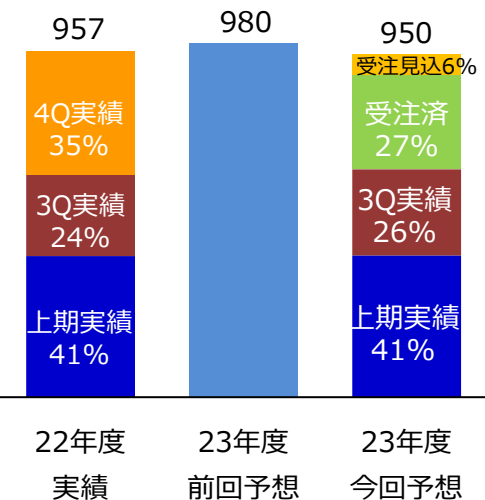
4QTR  
前提為替レート  
USD : 144円  
EUR : 157円

- パブリックソリューション
- エンタープライズソリューション

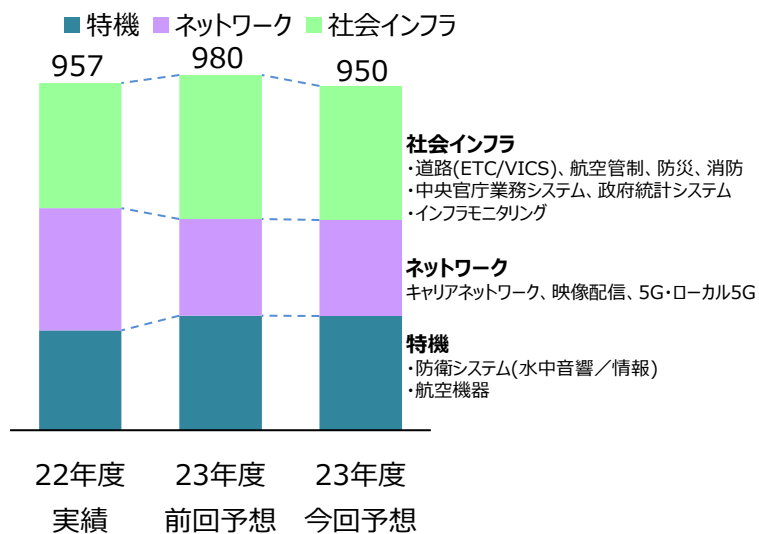
## ■ パブリックソリューション

- ✓ 領域毎に強弱あるものの、事業環境について期首想定から大きな変化なし。
- ✓ 消防、防災などの入札案件や航空案件の進捗等をふまえ、売上、利益ともに下方修正。
  - ・道路、消防、防災はコロナ影響等からの市場回復もあり、前年対比増加。
  - ・特機、ネットワークは計画通り。
  - ・道路、消防、防災、特機は来期売上に向けた受注残も着実に増加。

売上高 (億円)



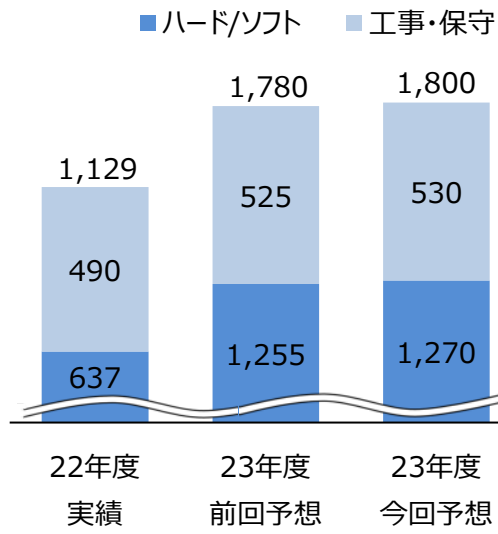
領域別売上高 (億円)



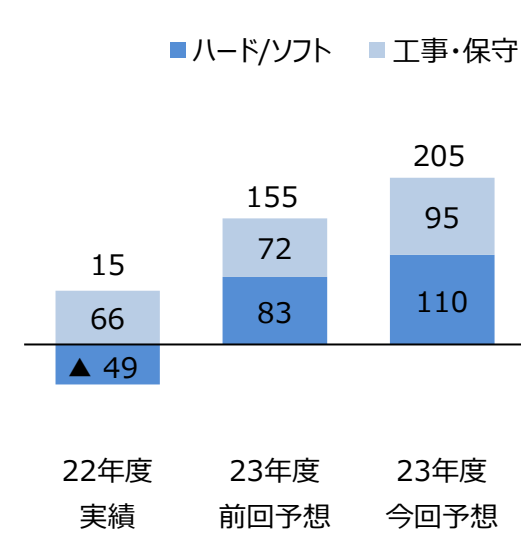
## ■ エンタープライズソリューション

- ✓ 売上、利益ともに上方修正。
- ✓ 利益については、物量増の他、プロダクトミックス等により増加。

売上高 (億円)



営業利益 (億円)



# (補足) セグメント別売上高/営業利益 (四半期別推移)

(単位：億円)		22年度					23年度		
		1Q	2Q	3Q	4Q	年間	1Q	2Q	3Q
パブリック ソリューション	売上高	193	198	228	337	957	193	200	245
	営業利益	△3	△3	0	40	34	△1	△7	14
エンタープライズ ソリューション	売上高	233	245	297	354	1,129	274	365	515
	営業利益	△16	△11	1	41	15	19	20	66
コンポーネント プロダクツ	売上高	192	218	214	223	846	170	179	185
	営業利益	△1	16	△1	2	16	△8	13	△8
E M S	売上高	162	185	198	209	753	177	188	171
	営業利益	1	4	9	9	23	6	3	△1
その他	売上高	1	1	2	1	5	1	1	1
	営業利益	1	1	1	1	4	△1	△3	△3
消去・本社費	営業利益	△12	△17	△18	△22	△68	△14	△15	△22
連結合計	売上高	<b>781</b>	<b>846</b>	<b>938</b>	<b>1,125</b>	<b>3,691</b>	<b>815</b>	<b>933</b>	<b>1,118</b>
	営業利益	<b>△30</b>	<b>△10</b>	<b>△8</b>	<b>72</b>	<b>24</b>	<b>0</b>	<b>10</b>	<b>48</b>

# (補足) 各セグメントの主な製品およびサービス

<b>パブリック ソリューション</b>	<ul style="list-style-type: none"><li>• 道路（ETC/VICS）、航空管制、防災、消防</li><li>• 中央官庁業務システム、政府統計システム</li><li>• 防衛システム（水中音響/情報）</li><li>• 航空機器</li><li>• インフラモニタリング</li><li>• キャリアネットワーク、映像配信、5G・ローカル5G</li></ul>
<b>エンタープライズ ソリューション</b>	<ul style="list-style-type: none"><li>• ATM、現金処理機</li><li>• 営業店端末、予約発券端末、チェックイン端末</li><li>• ATM監視・運用サービス</li><li>• 金融営業店システム、事務集中システム</li><li>• 鉄道発券システム、空港チェックインシステム</li><li>• 製造システム（ERP/IoT）</li><li>• 工事・保守サービス</li></ul>
<b>コンポーネント プロダクツ</b>	<ul style="list-style-type: none"><li>• AIIッジコンピューター、センサー、IoT NW</li><li>• PBX、ビジネスホン、コンタクトセンター</li><li>• クラウドサービス</li><li>• LEDプリンター</li></ul>
<b>EMS</b>	<ul style="list-style-type: none"><li>• 設計・生産受託サービス</li><li>• プリント配線板</li></ul>

※本資料における業績予想および事業計画等は、当社が現時点で入手可能な情報と、合理的であると判断される一定の前提に基づいております。したがって、実際の業績は様々な要因により、これらと異なる可能性があることをご承知おきください。

※億円単位の数値の表示方法について：

各項目の数値は、それぞれの数値の億円未満を四捨五入して表示しています。また増減については、億円単位の数値を元に計算しています。