

2024年3月期 第3四半期決算概要

2024年2月1日
株式会社ファインシスター
(コード番号 5994)

1. 連結決算の状況

<実績>

	前第3四半期 (2022.4~2022.12)		当第3四半期 (2023.4~2023.12)		増減	
	金額	利益率%	金額	利益率%	金額	増減率%
売上高	29,570	-	32,140	-	2,570	8.7
営業利益	△1,139	△ 3.9	353	1.1	1,492	-
経常利益	△1,117	△ 3.8	295	0.9	1,412	-
親会社株主に帰属する当期純利益	△952	△ 3.2	83	0.3	1,035	-
為替レート US\$	135.40円		142.76円		7.36円	
1株当たり当期純利益	△216円50銭		18円87銭		-	
自己資本当期純利益率	△5.4%		0.5%		-	
配当金	10円00銭		-		-	

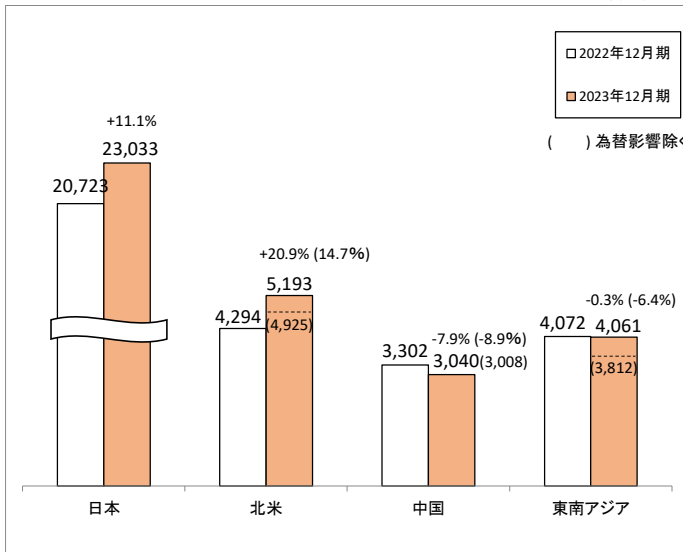
<予想>

(単位:百万円)

	2024年3月期予想 (2023.4~2024.3)		増減(前期比)	
	金額	利益率%	金額	増減率%
売上高	40,000	-	325	0.8
営業利益	800	2.0	1,773	-
経常利益	500	1.3	1,476	-
親会社株主に帰属する当期純利益	250	0.6	2,908	-
為替レート	142.12円		7.17円	
1株当たり当期純利益	56円81銭		-	
自己資本当期純利益率	1.6%		-	
配当金	20円00銭		10円00銭	

2. 地域別売上高(所在地) ※消去前売上高

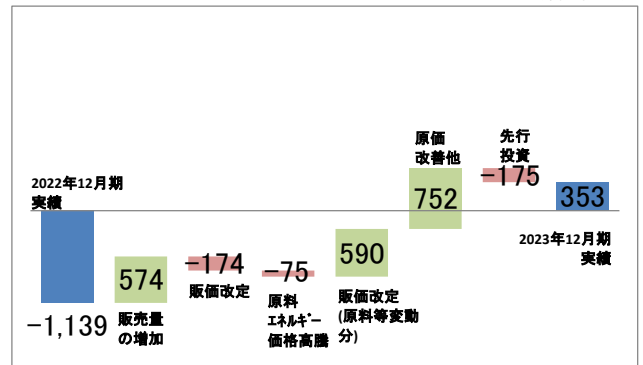
(単位:百万円)



4. 営業利益増減要因


<2023年12月期実績>

(単位:百万円)



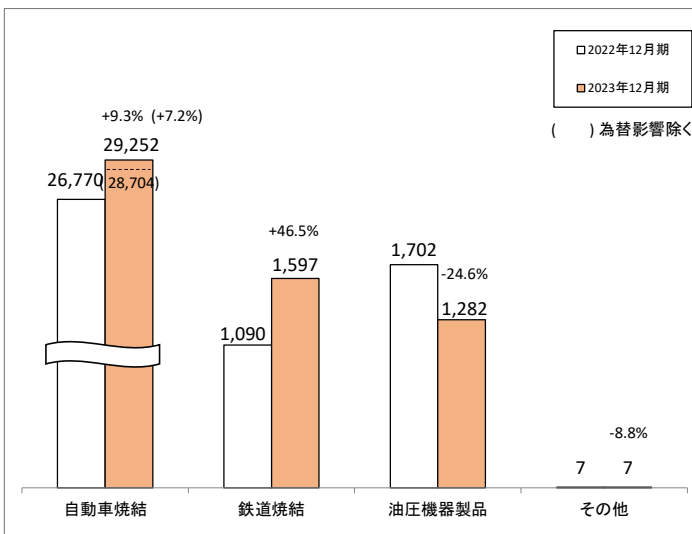
<2024年3月期予想>

(単位:百万円)



3. 事業別売上高

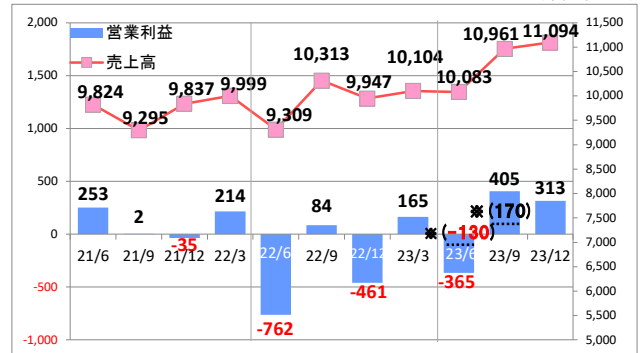
(単位:百万円)



5. 業績推移

(1) 四半期別 業績推移

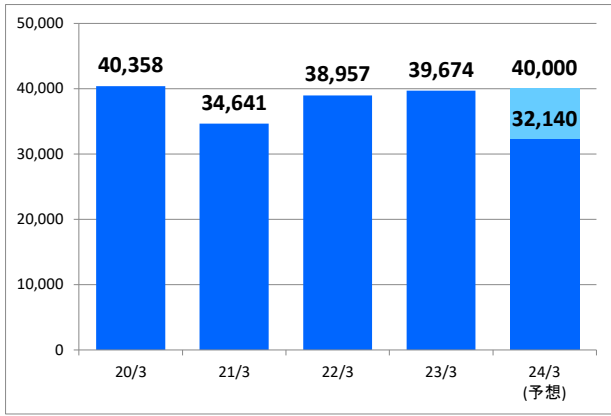
(単位:百万円)



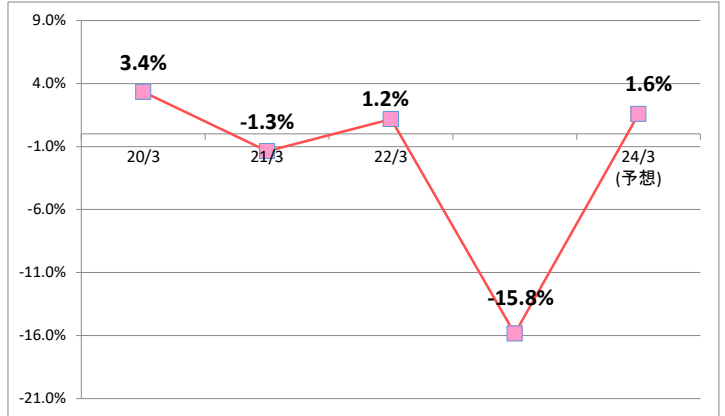
※()内の数値及び破線部は、販価改定額等に対応する期間に配分した場合の営業利益

(2) 売上高

(単位: 百万円)

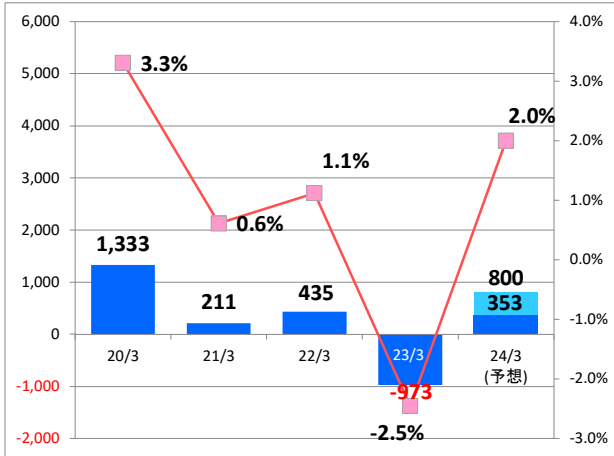


6. 自己資本当期純利益率 (ROE)



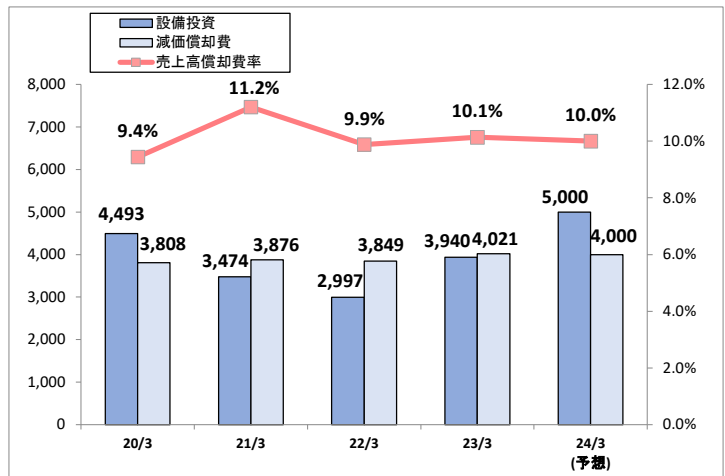
(3) 営業利益

(単位: 百万円)



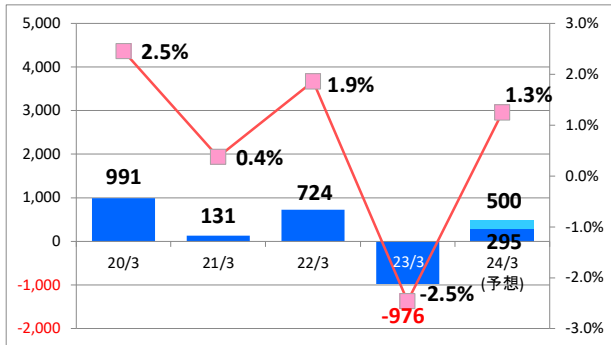
7. 設備投資・減価償却費

(単位: 百万円)



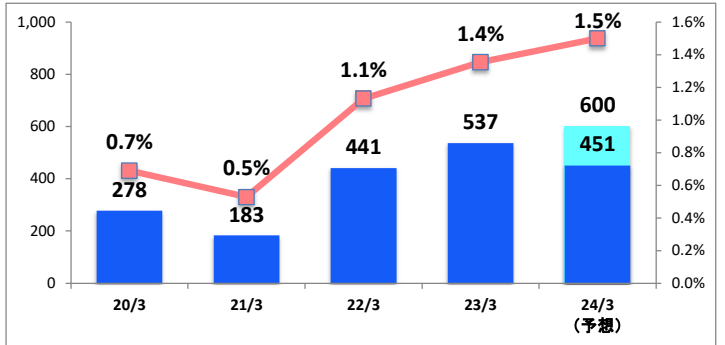
(4) 経常利益

(単位: 百万円)



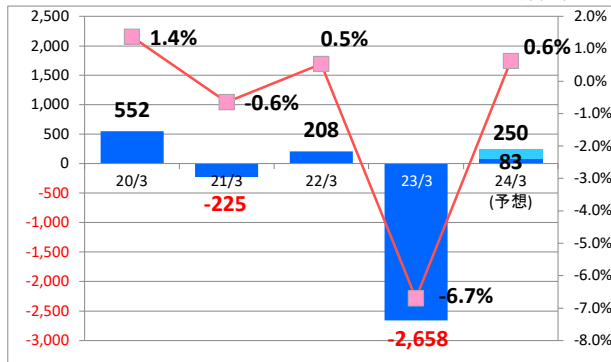
8. 研究開発費

(単位: 百万円)



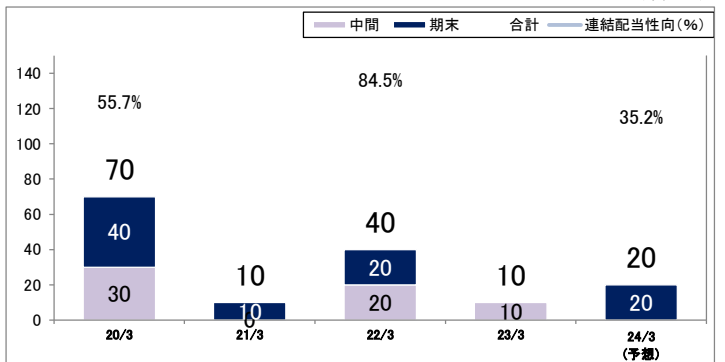
(5) 親会社に帰属する当期純利益

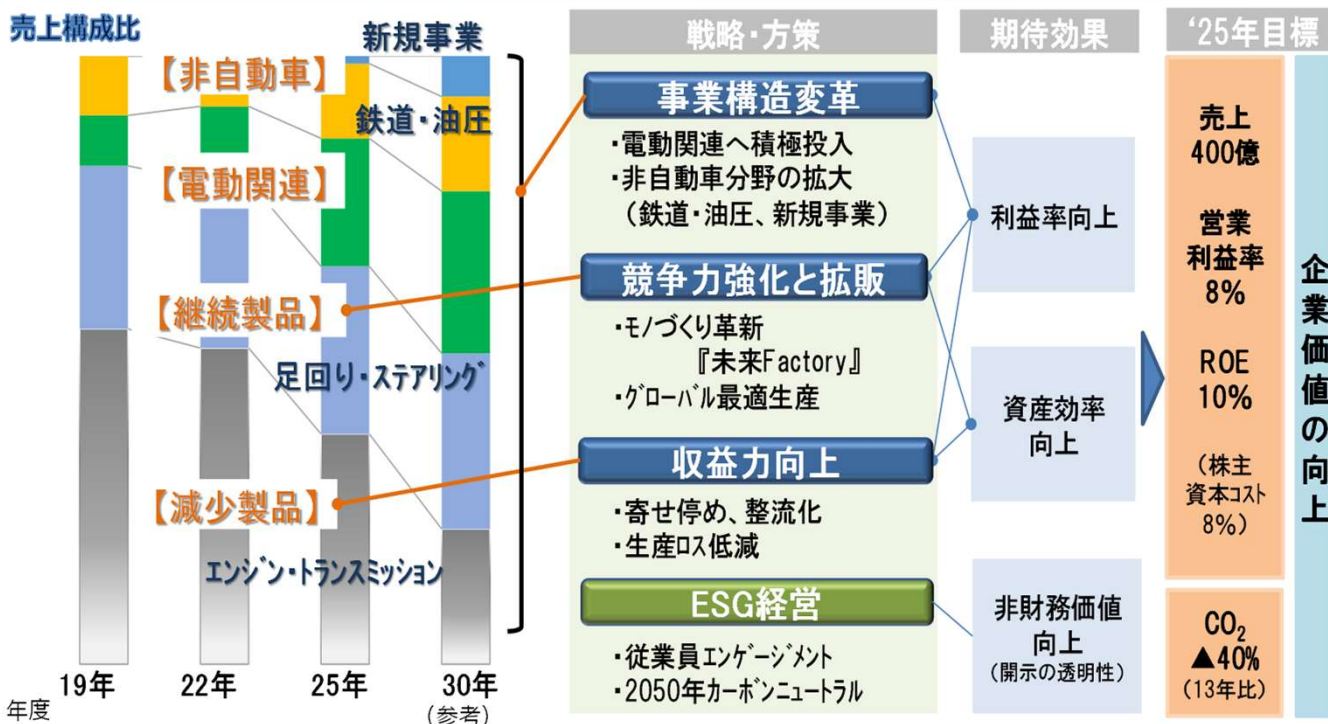
(単位: 百万円)



9. 配当金・配当性向

(単位: 円)





ROE向上ストーリー

