

2024年3月期 第3四半期 決算説明資料



クオールホールディングス株式会社

2024年2月2日

東証プライム：証券コード 3034

The Prime Market of the Tokyo Stock Exchange
3034



調剤薬局事業

- ・既存店の処方箋枚数の回復。
- ・前期及び今期の出店により処方箋枚数が増加し、売上伸長とともに運営コスト上昇。
- ・薬価改定および地域支援体制加算の経過措置終了の影響により薬剤料単価/技術料単価が低下。
- ・売上原価の上昇。

医療関連事業

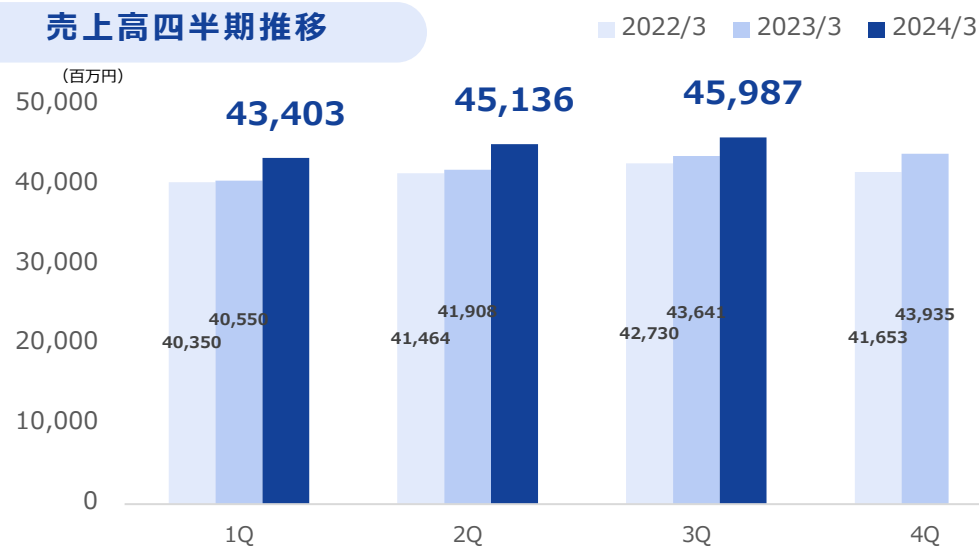
- ・医療系人材紹介派遣（薬剤師/登録販売者）の需要が拡大
- ・派遣MR数は増加とともに採用費が上昇。
- ・治験案件の増加。
- ・医薬品製造販売事業では、新型コロナウイルス抗原キットが昨年比で販売数低下。
また薬価改定、原材料価格高騰の影響を受ける。

2024年3月期 第3四半期 連結業績ハイライト

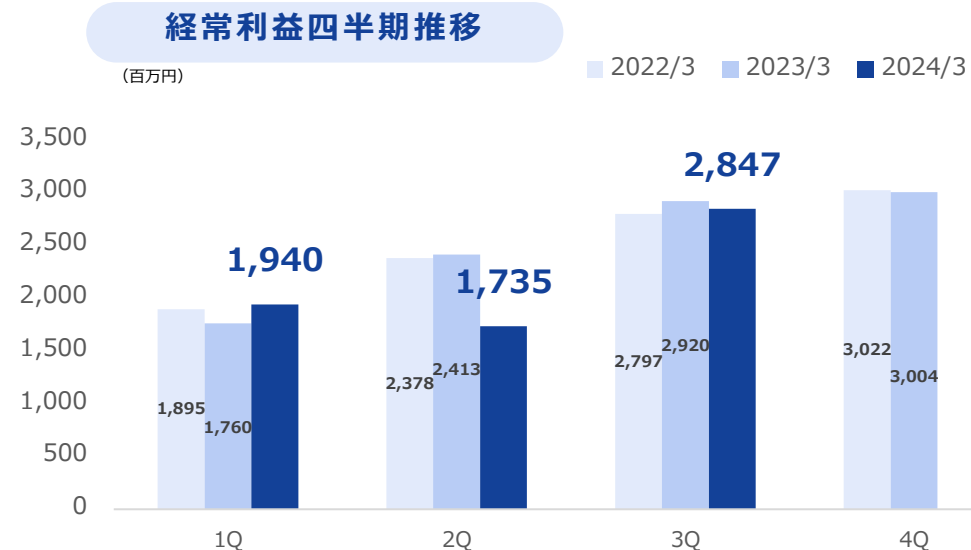


	2023年3月期 第3四半期 実績	2024年3月期 第3四半期 実績	増減額	増減率 (%)
売上高	126,101	134,528	8,426	6.7%
営業利益	6,841	5,729	▲1,111	▲16.2%
経常利益	7,094	6,523	▲570	▲8.0%
親会社株主に帰属する 当期純利益	4,158	3,774	▲384	▲9.2%
1株当たり 当期純利益 (円)	112.57	101.47	▲11.1	—

売上高四半期推移



経常利益四半期推移



(単位:百万円)	2024年3月期 第3四半期 実績	2024年3月期 通期計画	進捗率 (%)
売上高	134,528	180,000	74.7%
営業利益	5,729	10,000	57.3%
経常利益	6,523	10,700	61.0%
親会社株主に帰属する 当期純利益	3,774	6,200	60.9%
1株当たり 当期純利益 (円)	101.47	166.68	60.9%

連結損益計算書



(単位：百万円)	2023年3月期		2024年3月期		増減	増減率 (%)
	第3四半期	実績	第3四半期	実績		
売上高	126,101		134,528		8,426	6.7%
売上原価	108,961		117,559		8,597	7.9%
売上総利益	17,139		16,968		▲170	▲1.0%
販管費	10,297		11,238		940	9.1%
営業利益	6,841		5,729		▲1,111	▲16.2%
利益率	5.4%		4.3%		-	-
経常利益	7,094		6,523		▲570	▲8.0%
利益率	5.6%		4.8%		-	-
親会社株主に帰属する 当期純利益	4,158		3,774		▲384	▲9.2%
利益率	3.3%		2.8%		-	-

連結貸借対照表



(単位：百万円)	2023.3.31	2023.12.31	増減
流動資産	44,214	49,927	5,713
現金及び預金	18,770	23,164	4,394
固定資産	57,689	65,994	8,305
有形固定資産	16,108	16,405	297
無形固定資産	33,790	33,993	202
資産合計	101,905	115,922	14,017
流動負債	36,330	46,767	10,437
固定負債	16,719	17,478	759
負債合計	53,049	64,246	11,197
有利子負債	22,983	29,644	6,660
純資産	48,856	51,675	2,819
自己資本	48,808	51,631	2,822
負債純資産合計	101,905	115,922	14,017

(単位：百万円)

流動資産	+5,713
現金及び預金	+4,394
固定資産	+8,305
関係会社株式	+8,179
繰延税金資産	△423
流動負債	+10,437
短期借入金	+7,500
未払法人税等	△1,481
固定負債	+759
純資産	+2,819

自己資本比率：44.5%

・第一三共エスファの株式30%
取得のための借入

➡ 金融機関との強固な関係

➡ 変化への即応体制

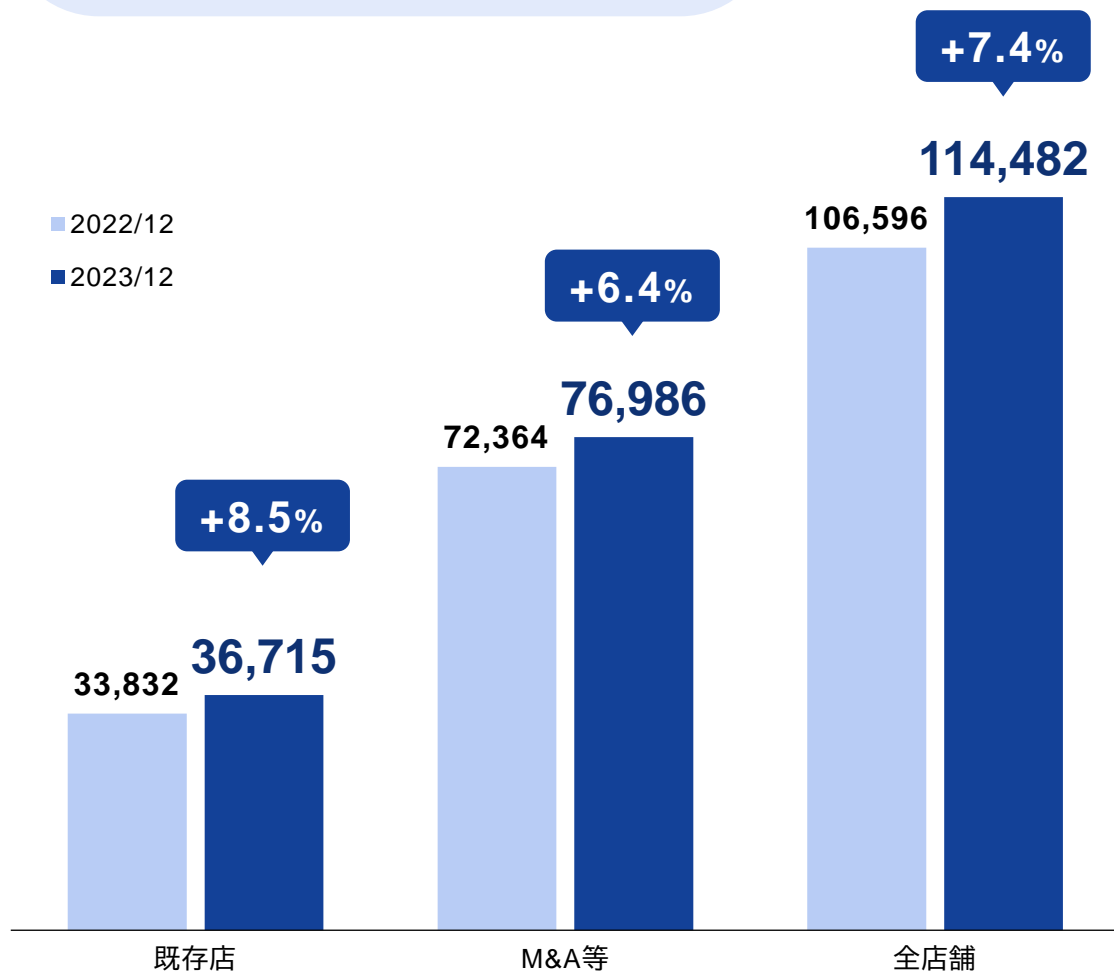
セグメント概況



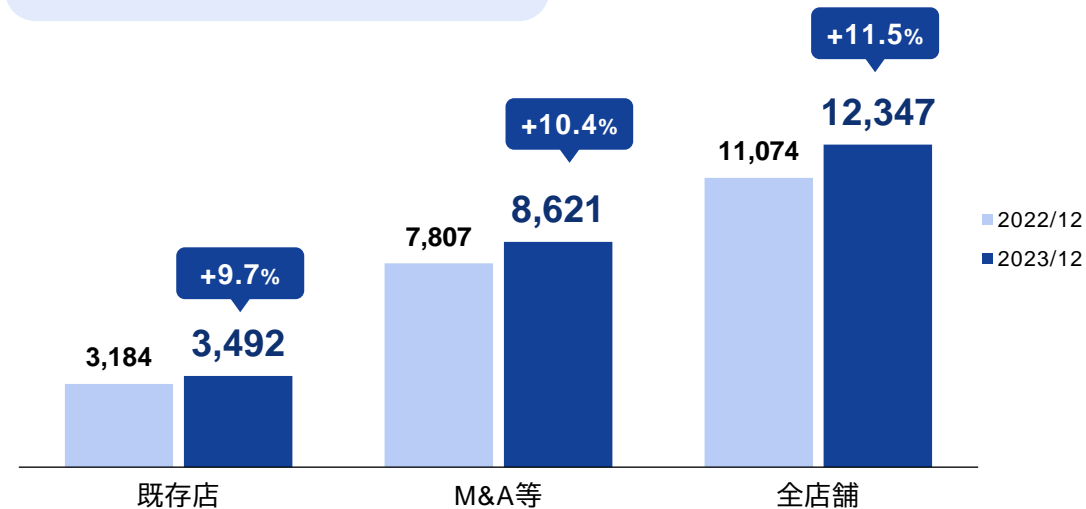
(単位：百万円)	2023年3月期 第3四半期 実績	2024年3月期 第3四半期 実績
調剤薬局事業売上高	115,286	123,253
セグメント利益	8,275	7,593
利益率(%)	7.2%	6.2%
医療関連事業売上高	10,814	11,274
セグメント利益	1,158	884
利益率(%)	10.7%	7.8%

調剤売上高（百万円）

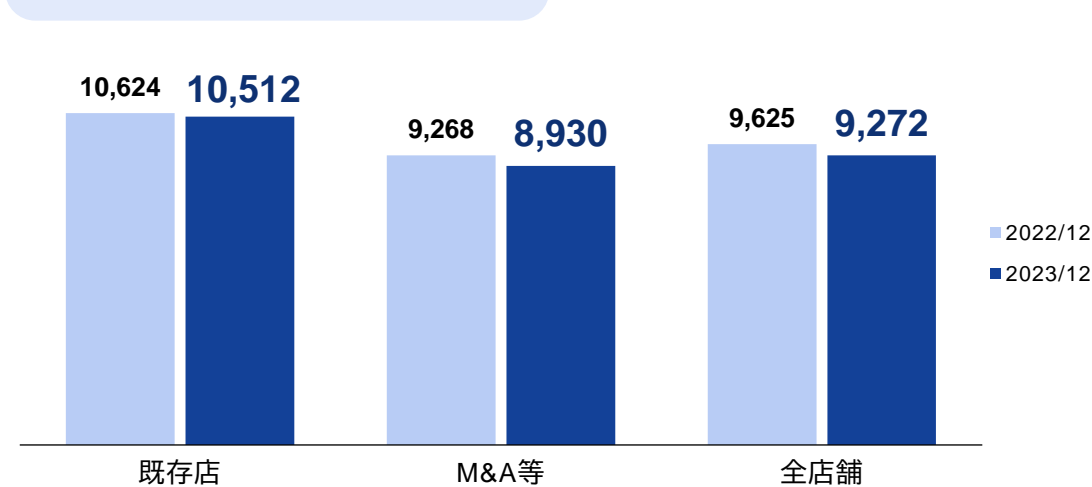
調剤売上高 = 処方箋応需枚数 × 処方箋単価



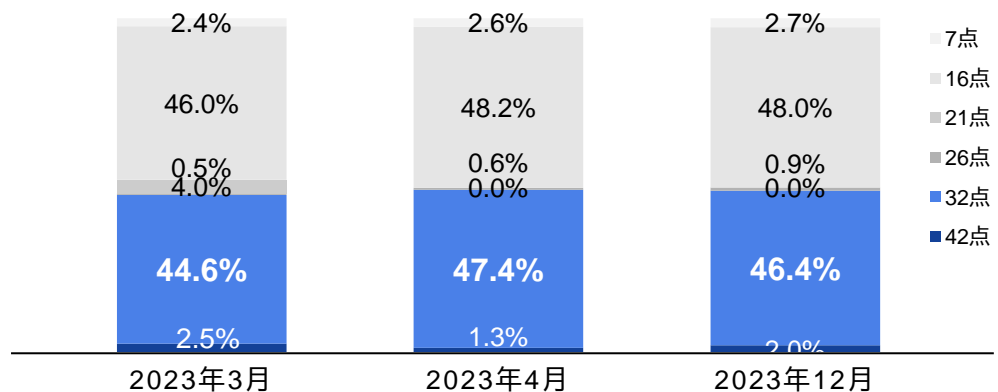
処方箋応需枚数（千枚）



処方箋単価（円）



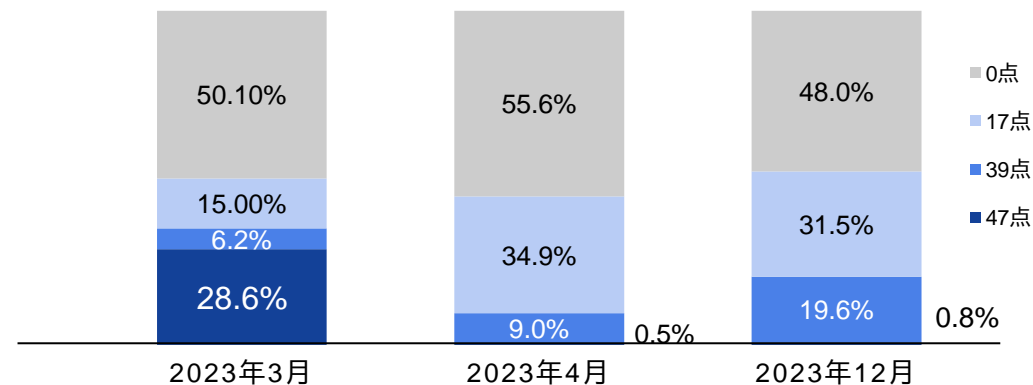
調剤基本料 店舗割合



薬局数 > 866 870 891

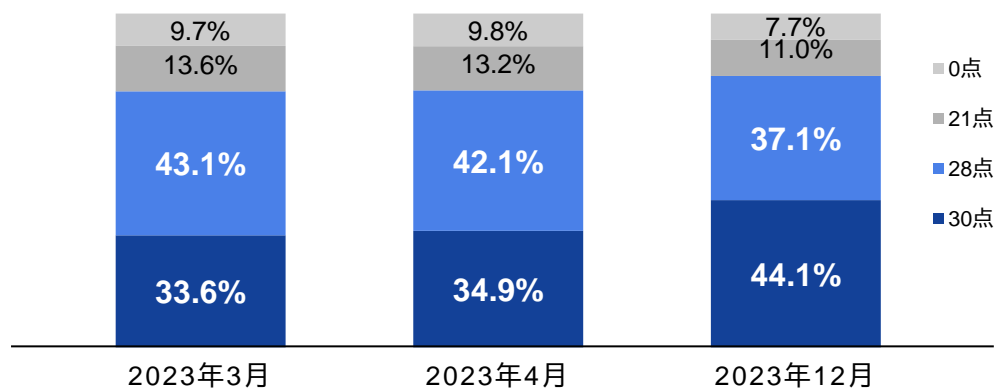
地域支援体制加算 店舗割合

(連結ベース)



薬局数 > 866 870 891

GE医薬品調剤体制加算 店舗割合



薬局数 > 866 870 891

GE変更率 (数量ベース)

86.4%
(2023年12月)

【IRお問い合わせ】

クオールホールディングス株式会社 広報部

T E L : 03-6430-9060

F A X : 03-5405-9012

E-mail : ir@qol-net.co.jp

お問い合わせページ : <https://www.qolhd.co.jp/inquiry/>

【免責事項】

本資料および参考資料の内容につきましては、株主・投資家の皆さまへの情報提供のみを目的としたものであり、売買の勧誘を目的としたものではありません。本資料に将来に対する見通しが含まれている場合がありますが、実際の業績は様々な要素により、これら見通しと大きく異なる結果となりうることもあり、確約や保証を与えるものではありませんのでご了承ください。また、業界等に関する記述につきましても、信頼できると思われる各種データに基づいて作成されていますが、当社はその正確性、完全性を保証するものではありません。投資に関する決定は、株主・投資家の皆さまのご判断において行われますようお願いいたします。



**わたしたちは、すべての人の、
クオリティ オブ ライフに向きあいます。
いつでも、どこでも、あなたに。**