

大日精化工業株式会社

2024年3月期 第3四半期 決算補足説明資料

証券コード：4116

2024年2月14日

※本資料に記載されている業績見通し等の将来に関する記述は、当社が現在入手している情報及び合理的であると判断する一定の前提に基づいております。実際の業績等は様々な要因により大きく異なる可能性があります。



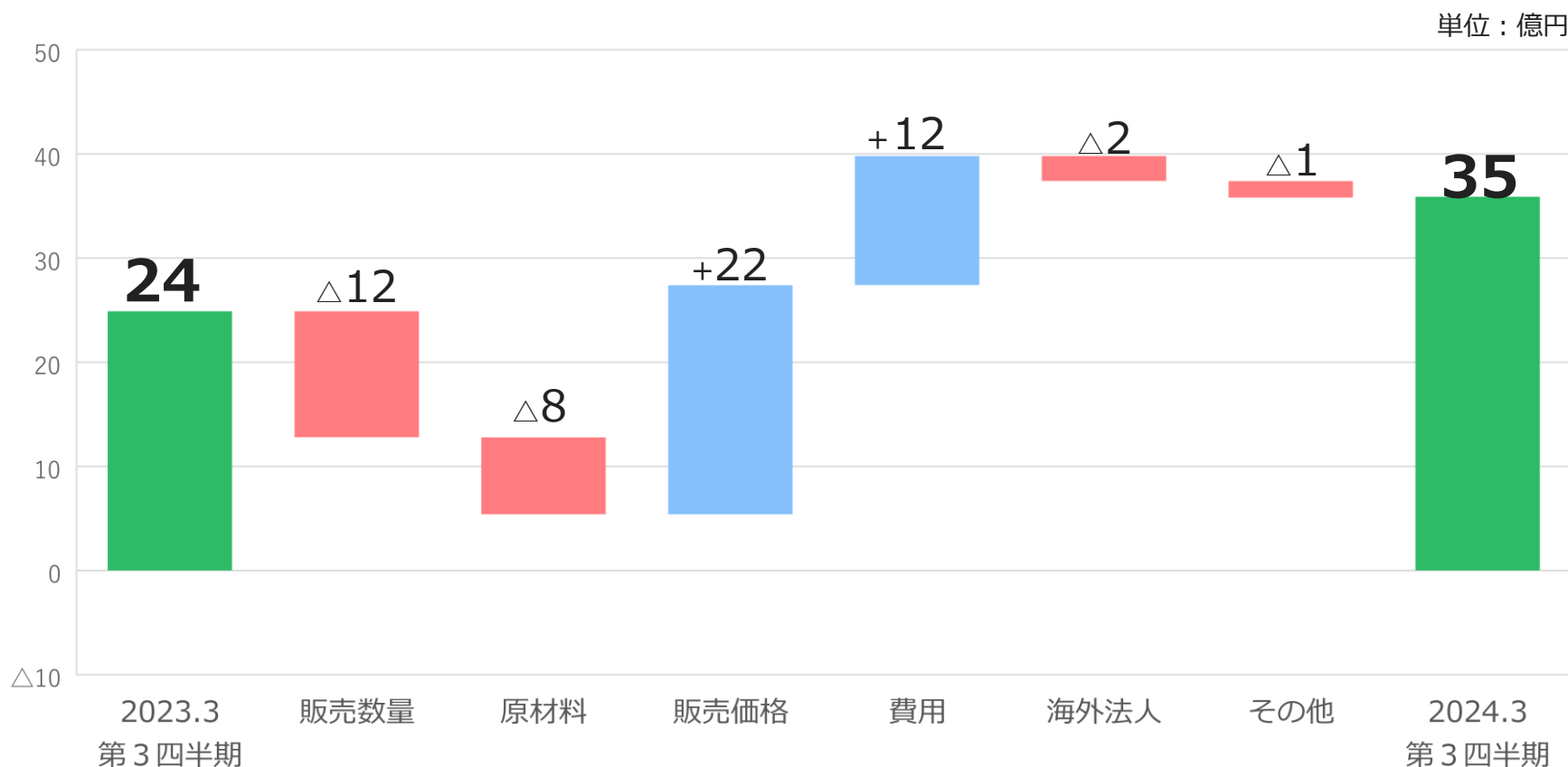
Dainichiseika

2024年3月期 第3四半期 連結損益計算書

単位：億円・切捨	第3四半期連結累計期間				業績予想	
	前期	当期	増減	増減率	下期	通期
カラー&ファンクショナル	512	493	△19	△3.7%	332	656
ポリマー&コーティング	179	183	+3	+1.9%	125	245
グラフィック&プリンティング	235	228	△6	△2.9%	150	303
売上高	928	905	△22	△2.4%	608	1,204
カラー&ファンクショナル	20	17	△3	△15.5%	14	22
ポリマー&コーティング	14	22	+8	+56.2%	14	28
グラフィック&プリンティング	△10	△4	+6	-	△2	△6
営業利益	24	35	+10	+44.2%	27	44
経常利益	32	39	+7	+22.4%	23	45
親会社株主に係る 四半期純利益	24	37	+13	+53.9%	15	41

2024年3月期 第3四半期 連結営業利益要因分析

- ・販売数量 : 液晶ディスプレイ向けコーティング剤好調、自動車向けコンパウンド・着色剤回復傾向
建材・包装材料向けの着色剤・グラビアインキ低調に推移
- ・原材料、販売価格 : 原材料は直近では高止まりにより前期比上昇、販売価格は前期値上分が期初から寄与
- ・費用 : 前期に一過性の費用として新工場移転費用を計上
- ・海外法人 : インドネシア現地法人の採算改善、中国現地法人は景気低迷により低調に推移



2024年3月期 第3四半期 連結貸借対照表

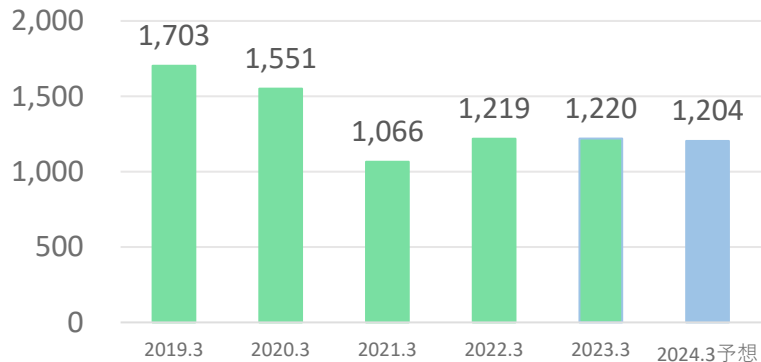
- ・資産 : 「売上債権」が3Q期末休日により増加、「投資有価証券」は政策保有株式売却進めるが保有株式時価上昇により微増
- ・負債 : 「環境対策引当金」を流動負債に組替、「有利子負債」は返済により減少
- ・純資産 : 円安、株高により「その他の包括利益累計額」が増加
前期末及び中間配当を各々@40円、買付により「自己株式」増加

単位：億円・切捨	2023年3月期	2024年3月期 3Q	前年度末比 増減		2023年3月期	2024年3月期 3Q	前年度末比 増減
流動資産	1,102	1,140	+38	流動負債	535	596	+60
固定資産	825	831	+6	固定負債	249	203	△45
有形	497	505	+7	負債	784	799	+15
無形	13	12	△1	有利子負債	309	296	△13
投資	313	314	+0	純資産	1,143	1,172	+29
資産	1,927	1,972	+44	負債・純資産	1,927	1,972	+44

	2023年3月期	2024年3月期 3Q	増減
DEレシオ	0.28	0.26	△0.02
自己資本比率	58.1%	58.2%	+0.1
BPS	6,060.11	6,692.57	+632.46
PBR	0.29	0.38	+0.09

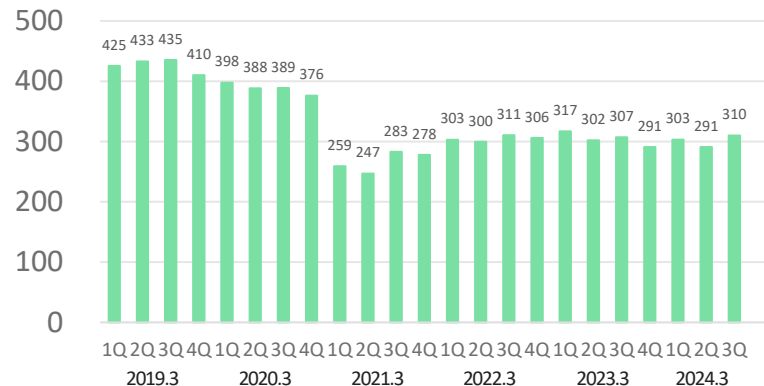
業績推移 (通期・四半期)

売上高・通期 (単位：億円)

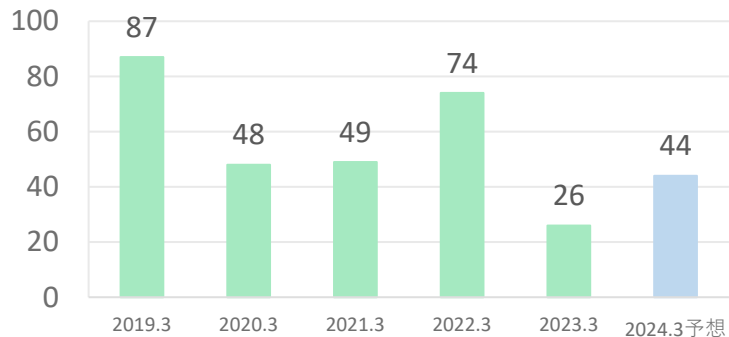


※2021年3月期以降の通期及び四半期売上高は「収益認識に関する会計基準」を適用後の数値

売上高・四半期 (単位：億円)



営業利益・通期 (単位：億円)



営業利益・四半期 (単位：億円)

