

2023年度 第3四半期
決算説明資料

神鋼商事株式会社

証券コード：8075

本資料のサマリー

業績概要

- 2023年度第3四半期の経常利益は86億円

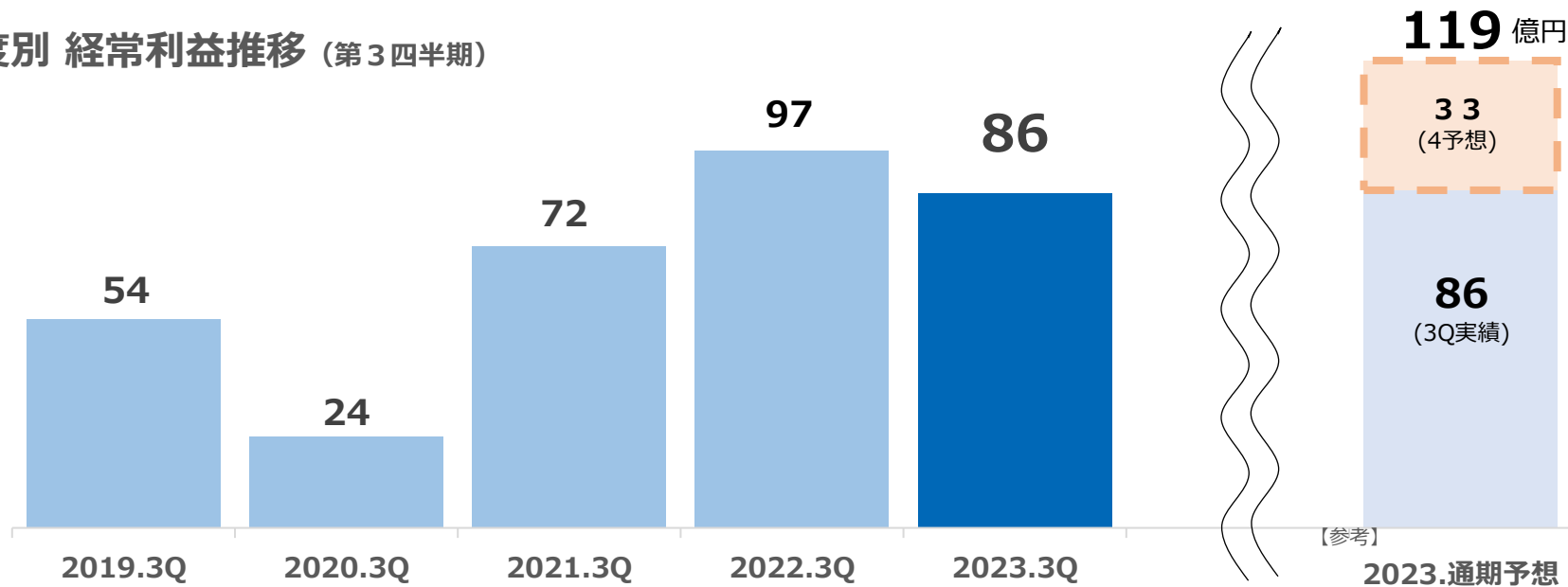
→ 鉄鋼セグメントは、米国での金利上昇による金融収支悪化による影響を受けながらも、価格上昇の影響により増益

→ 非鉄金属セグメントは国内でのアルミ製品の取扱量減少や、中国における現地自動車向けアルミ板の販売減等により減益

- 2023年度の経常利益は当初予想比+19億円の119億円、期末配当予想を+50円とし、年間配当は300円に上方修正

※ 詳細は本資料P7～9の通期業績予想について、並びに本日公表の「通期業績予想の修正及び配当予想の修正（増配）に関するお知らせ」をご参照ください

年度別 経常利益推移（第3四半期）



2023年度 3Q 連結損益計算書

- 売上高は、主に非鉄金属セグメントでの取扱量減少により減収
- 経常利益は86億円、前年同期比▲11億円の減益（P4：セグメント別 経常利益増減 参照）
- 四半期純利益は65 億円、前年同期比▲5億円の減益

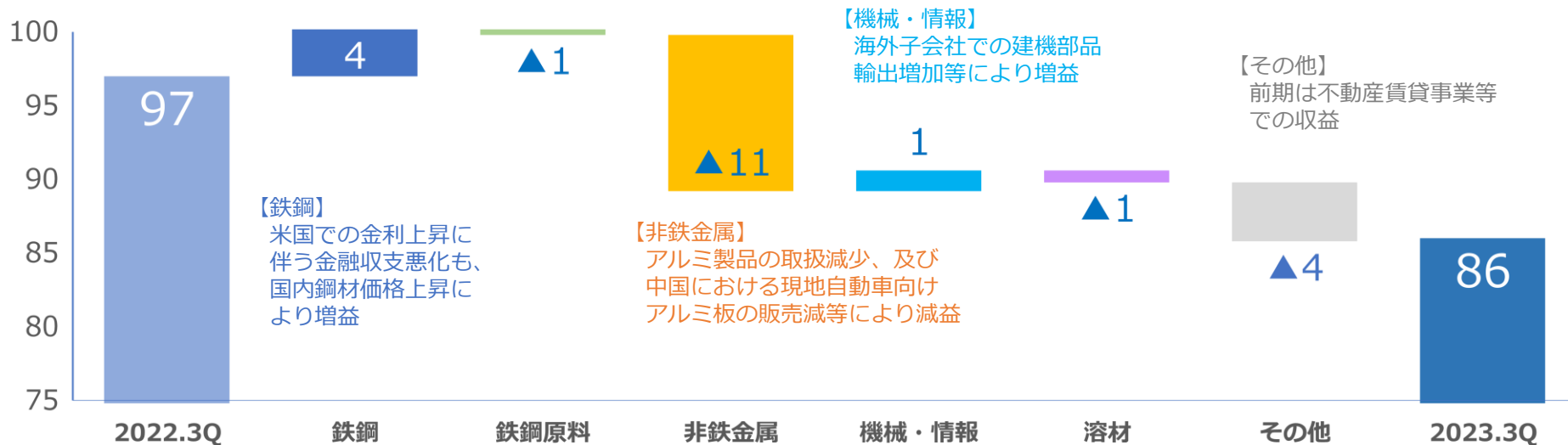
(単位：億円)

	2022年度 3Q	2023年度 3Q	増減額	増減率(%)
売上高	4,348	4,335	▲13	▲0.3%
売上総利益	285	285	0	0.1%
販売管理費	▲187	▲193	▲6	-
営業利益	98	93	▲6	▲5.7%
経常利益	97	86	▲11	▲11.5%
親会社株主に帰属する 四半期純利益	70	65	▲5	▲6.9%

2023年度 3Q セグメント別経常利益増減

(単位：億円)

	2022年度 3Q	2023年度 3Q	増減額	増減率(%)
鉄 鋼	41	45	+4	10.4%
鉄 鋼 原 料	12	11	▲1	▲10.4%
非 鉄 金 属	22	12	▲11	▲48.1%
機 械 ・ 情 報	12	14	+1	11.4%
溶 材	6	5	▲1	▲14.5%
そ の 他	4	▲0	▲4	-
合 計	97	86	▲11	▲11.5%



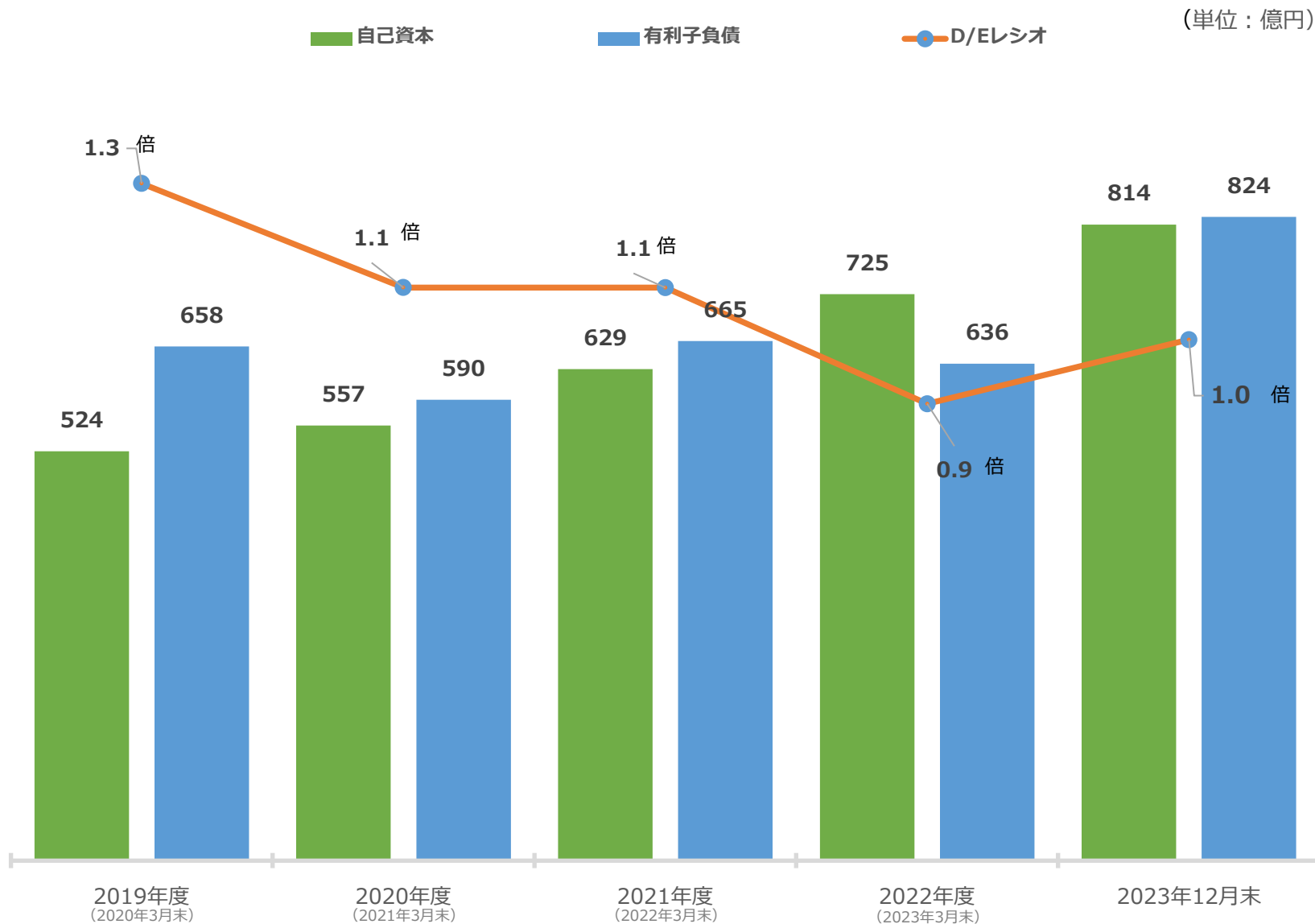
バランスシートの状況

(単位：億円)

	2023年3月末	2023年12月末	増減額
流動資産	3,435	3,400	▲35
固定資産	516	567	+51
〔有形・無形固定資産	〔101	〔115	〔+14
〔投資その他の資産	〔415	〔452	〔+37
資産合計	3,951	3,967	+16
流動負債	2,979	2,902	▲77
固定負債	233	236	+3
負債合計	3,212	3,138	▲74
自己資本	725	814	+89
非支配株主持分	14	16	+1
純資産	739	829	+90
外部有利子負債	636	824	+188
自己資本比率	18.3%	20.5%	+2.2%
D / E レシオ	0.9倍	1.0倍	+0.1倍

バランスシートの状況（自己資本・外部有利子負債 推移）

● D/Eレシオ： 1.0倍（参考：ネットD/Eレシオ 0.9倍）



2023年度 通期業績予想

- 売上高は、主に非鉄金属セグメントでの取扱量の減少により減収
- 当初予想値よりも鉄鋼セグメントでの鋼材価格の高値推移や、機械・情報セグメントでのメンテナンスビジネスの増加により利益寄与
- 販売管理費の減少や円安に伴う為替影響が利益に寄与
- 経常利益は、当初予想値から+19億円の119億円を見込む
- 期末配当は125円から175円に上方修正し、年間配当は300円（前回予想：250円）を見込む

（単位：億円）

【ご参考：22年度通期実績 vs 23年度通期予想】

	2023年度 前回予想	2023年度 修正予想	増減額
売上高	6,520	5,890	▲630
営業利益	108	122	+14
経常利益	100	119	+19
親会社株主に帰属する 当期純利益	71	88	+17
1株当たり 当期純利益	806.0円	1,000.0円	+194円
配当金（円）	250円	300円	+50円

2022年度 実績	前年度比 増減額	前年度比 増減率
5,849	+41	+0.7%
135	▲13	▲9.4%
127	▲8	▲6.1%
92	▲4	▲4.3%
1,042.7円	▲42.7円	▲4.1%
315円	▲15円	-

2023年度 通期業績予想

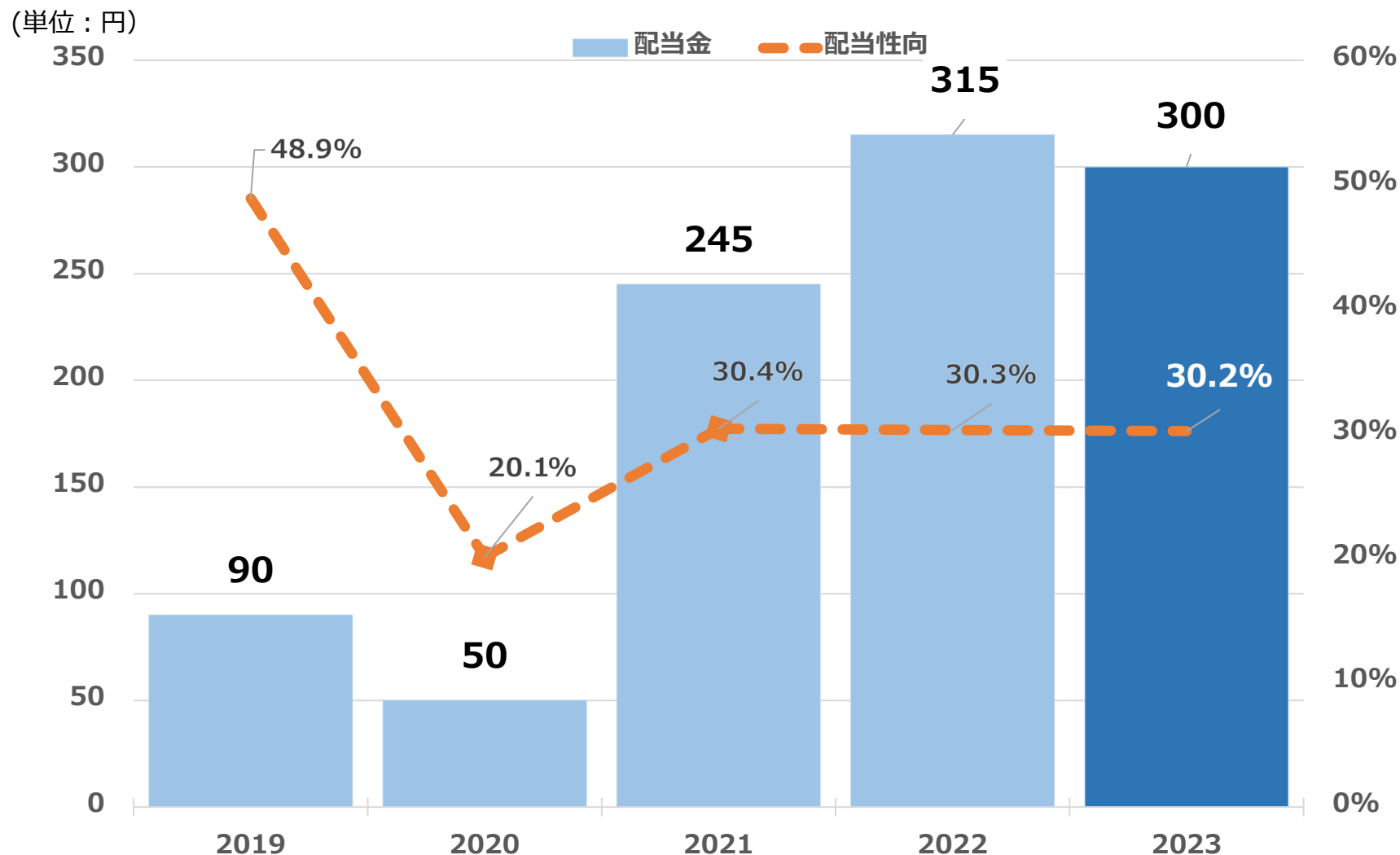
セグメント別 経常利益

(単位：億円) 【ご参考：22年度通期実績 vs 23年度通期予想】

	2023年度 前回予想	2023年度 修正予想	増減額	2022年度 実績	前年度比 増減額
鉄 鋼	44	60	+16	51	+9
鉄 鋼 原 料	15	15	0	15	0
非 鉄 金 属	22	15	▲7	27	▲12
機 械 ・ 情 報	13	21	+8	22	▲1
溶 材	6	7	+1	8	▲1
そ の 他	0	1	+1	4	▲3
合 計	100	119	+19	127	▲8

配当推移・予想

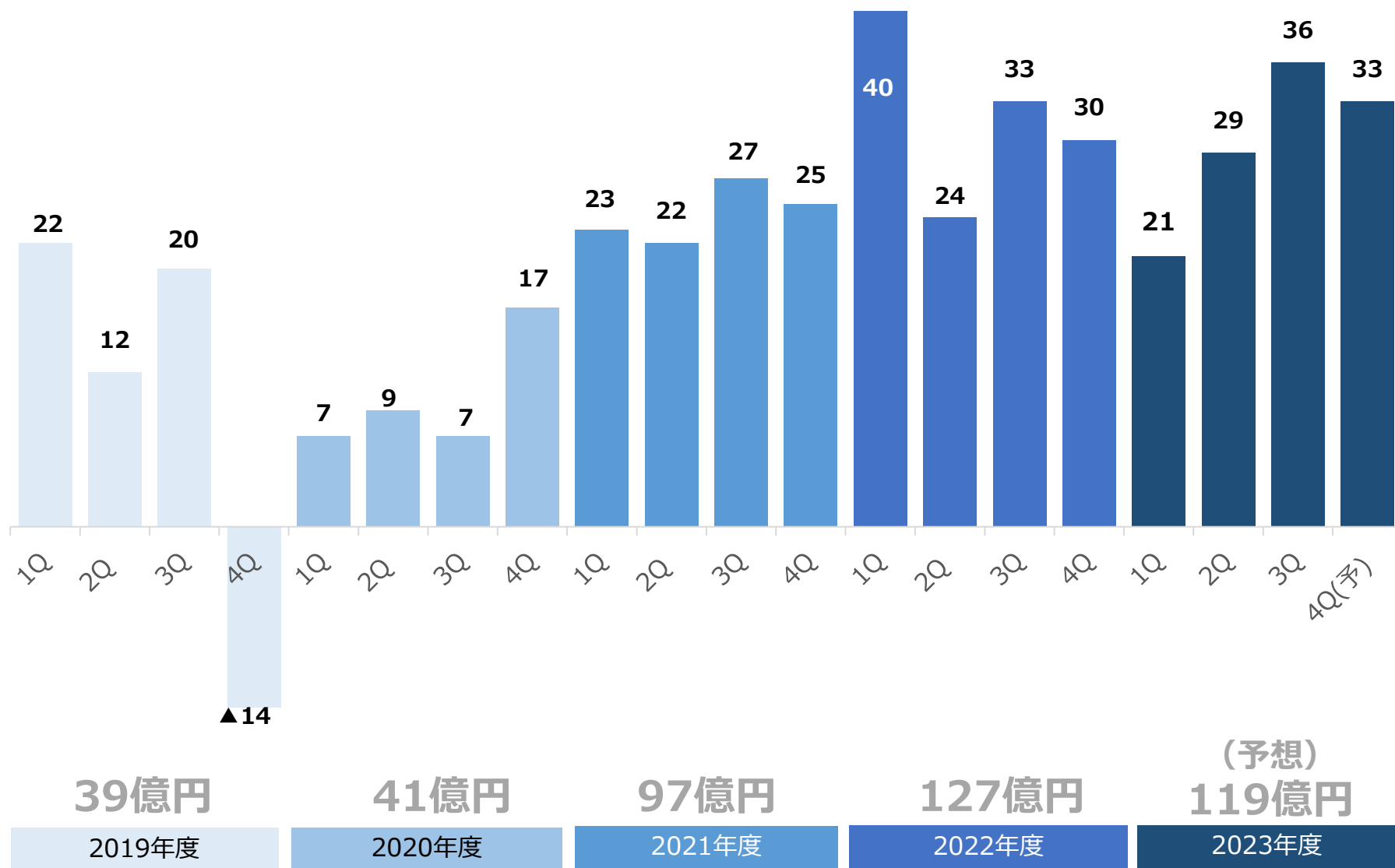
- 中期経営計画にて目標配当性向を30%と設定
- 年間配当予想を、250円から300円に上方修正
(前回予想：中間125円、期末125円 → 今回修正：中間125円、期末**175円**)



経常利益の推移（四半期ベース）

四半期別経常利益推移実績

(単位：億円)



神鋼商事株式会社

(2023年9月末時点)

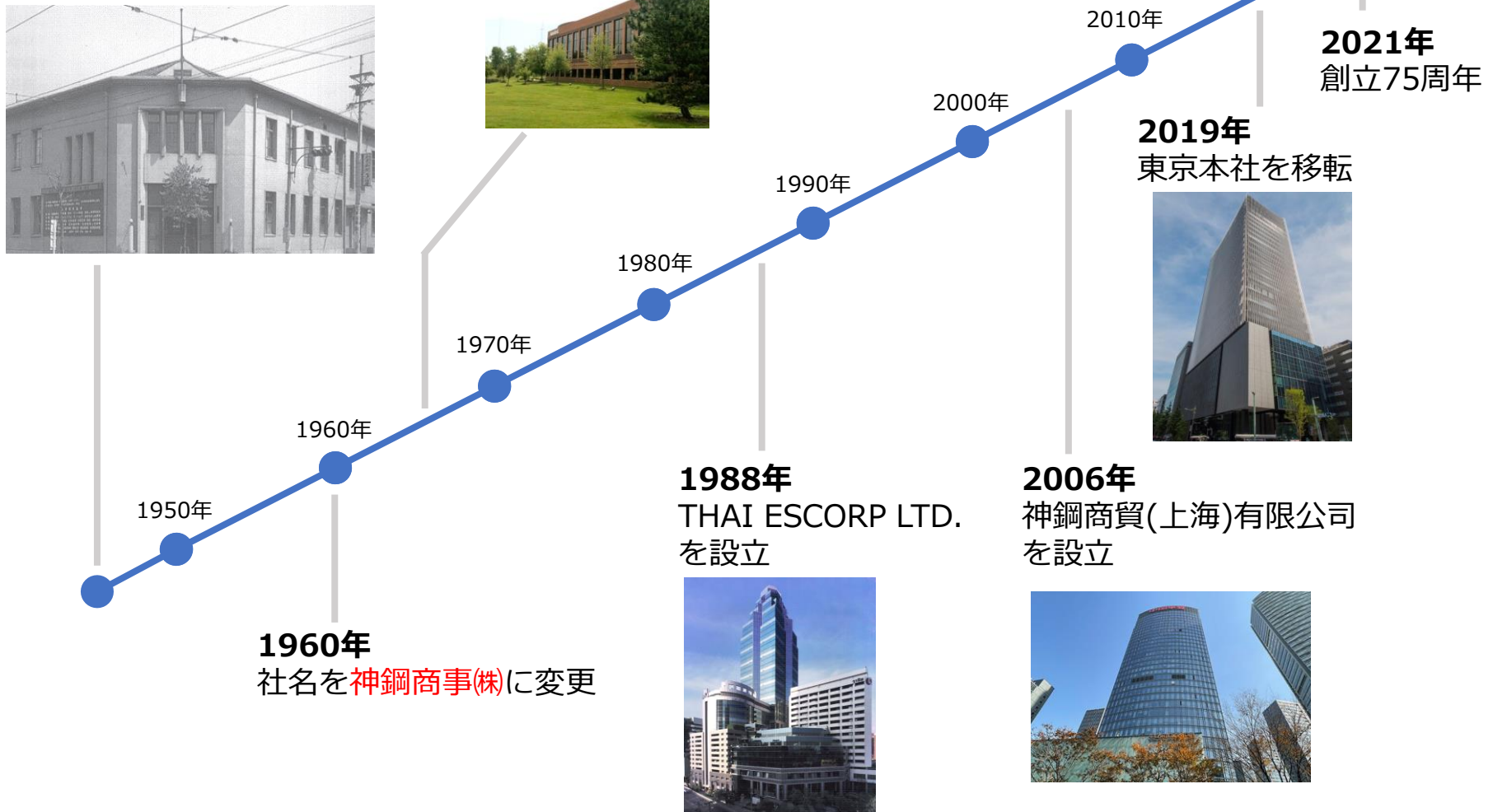
業 態	商 社
証 券 コ ー ド	東京証券取引所 プライム市場(8075)
住 所	【大阪本社】 大阪府大阪市中央区北浜二丁目6番18号(淀屋橋スクエア) 【東京本社】 東京都中央区京橋一丁目7番2号(ミュージアムタワー京橋)
創 業	1946年11月12日
連 結 子 会 社 数	39社
従 業 員 数	連結：1,501名 (内、平均臨時雇用者数 92名) 単体： 522名 (内、平均臨時雇用者数 58名)
単 元 株 式 数	100株
事 業 内 容	鉄鋼、鉄鋼原料、非鉄金属、機械、情報産業、溶材各製品の売買及び輸出入

会社沿革

1946年
大阪・北浜に**太平商事(株)**を設立
東京支社を設立



1966年
SHINSHO AMERICAN CORP.を設立



1960年
社名を**神鋼商事(株)**に変更


1988年
THAI ESCORP LTD.
を設立



2006年
神鋼商貿(上海)有限公司
を設立



2019年
東京本社を移転



2021年
創立75周年

2022年
プライム市場へ移行

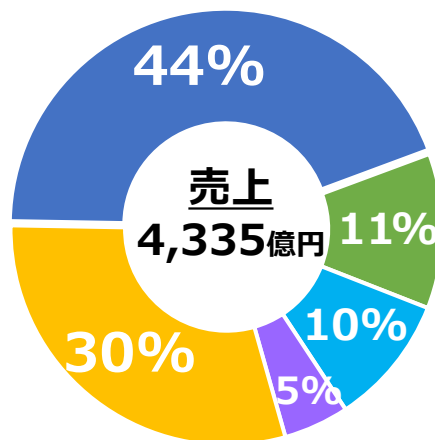
セグメント別事業概要

- 当社は、5つのセグメントで事業を展開
- EV/自動車軽量化、資源循環型ビジネスを重点実施分野とし成長を図る

(2023年12月末)

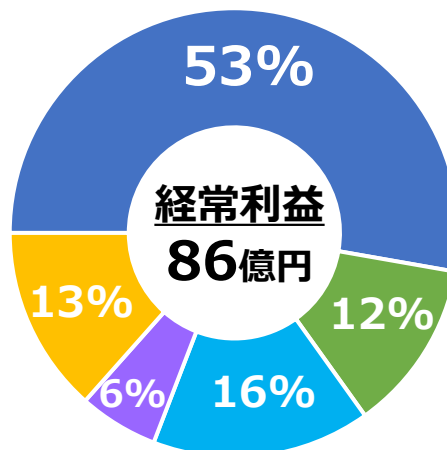
鉄鋼

自動車向けを中心に鉄鋼製品を国内・北米・中国・東南アジアに供給
北米加工拠点の強化等、設備投資・事業投資を展開



非鉄金属

自動車・半導体・空調等へのアルミ・銅素材及び加工品の供給
スクラップ等のリサイクルビジネス及び国内外加工拠点の強化・新設



鉄鋼原料

鉄鉱石等、製鉄所向け原料を安定供給
バイオマス燃料、鉄スクラップ等の資源循環型ビジネスにも注力



機械・情報

産業機械や建機部品、電子情報関連製品まで幅広い製品を取扱う
メンテナンスや部品などのアフターサービスにも注力



溶材

高品質・高シェアの溶接材料に溶接ロボット等を加えたトータルソリューションを提供



企業理念

**私たちは誠実をモットーに、新しい価値の創造を通じて、
豊かな社会づくりと、みんなの幸せをめざします。**

※本資料に記載されております業績予想並びに将来見通しは、金融商品取引法上のディスクロージャー資料でなく、現時点で予測可能な情報に基づき当社が判断したものであり、その正確性、完全性を保証するものではありません。また、様々な要因により記述されている将来予想とは大きく異なる可能性があり、不確定要素を含んでおります。従いまして、本資料のみで投資判断されますことはお控えくださいますようお願い致します。
本資料の利用で生じた損害を、当社では責任を負いかねますことご承知おき願います。