

2024年9月期 第1四半期 決算説明資料

三洋貿易株式会社（証券コード：3176）

2024年2月8日

2024年9月期 第1四半期 連結実績

■ 通期計画進捗率：売上26.3%、営業利益38.4%と順調。営業利益率も前期比上昇

(単位：百万円)	2023年9月期	2024年9月期			
	第1四半期	第1四半期		通期	
	実績	実績	前期比	通期計画 (2023/11/7公表)	進捗率
売上高	31,408	33,075	+5.3%	126,000	26.3%
売上総利益 (売上総利益率)	5,179 (16.5%)	5,878 (17.8%)	+13.5% (+1.3ppt)		
販売費及び 一般管理費	3,218	3,573	+11.0%		
営業利益 (営業利益率)	1,960 (6.2%)	2,305 (7.0%)	+17.6% (+0.8ppt)	6,000 (4.8%)	38.4%
経常利益 (経常利益率)	1,666 (5.3%)	2,233 (6.8%)	+34.0% (+1.5ppt)	6,200 (4.9%)	36.0%
親会社株主に帰属 する当期純利益	1,199	1,373	+14.5%	4,000	34.3%
EPS(円)	41.77	47.73	-	139.03	-

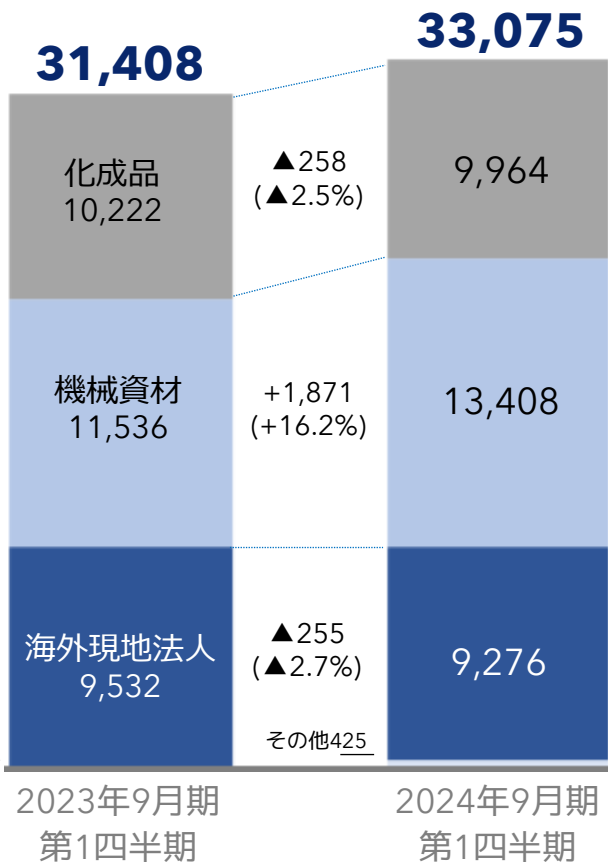
※2024年9月期より、為替を年間の平均レートで換算しています(変更前：期末日の為替レート)。それに伴い2023年9月期の実績を訴求修正しています。

セグメント別 決算サマリー

売上高 前年同期比

+16.6億円 (+5.3%)

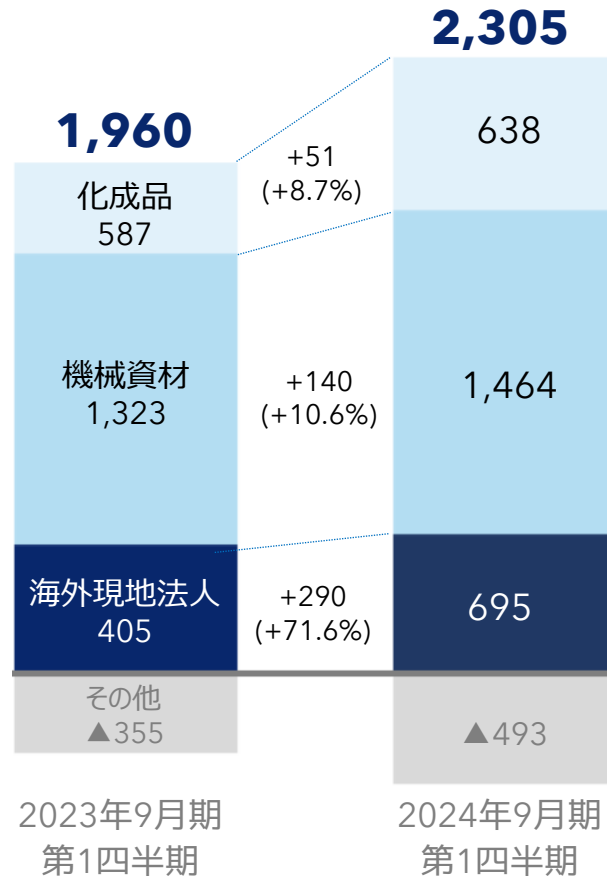
(単位：百万円)



営業利益 前年同期比

+3.4億円 (+17.6%)

(単位：百万円)



化成品

減収・増益

ゴムは円安による仕入れ価格高騰の影響等を受け不調。化学品、ライフサイエンス (MS) が主力商材好調で業績を牽引

機械資材

増収・増益

産業資材の好調、グループ会社(コスモス、ワイピーテック、スクラム等)の好調

海外現地法人

減収・増益

中国は景気減速等の影響を受け低調
円安の影響や米国、タイの利益貢献により
全体としては大幅に増益

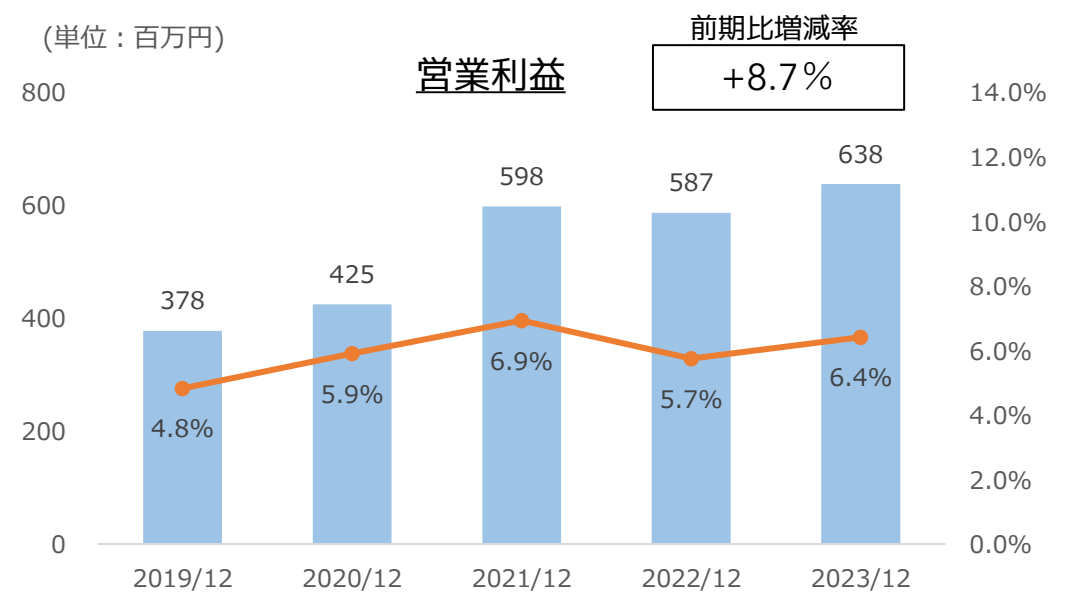
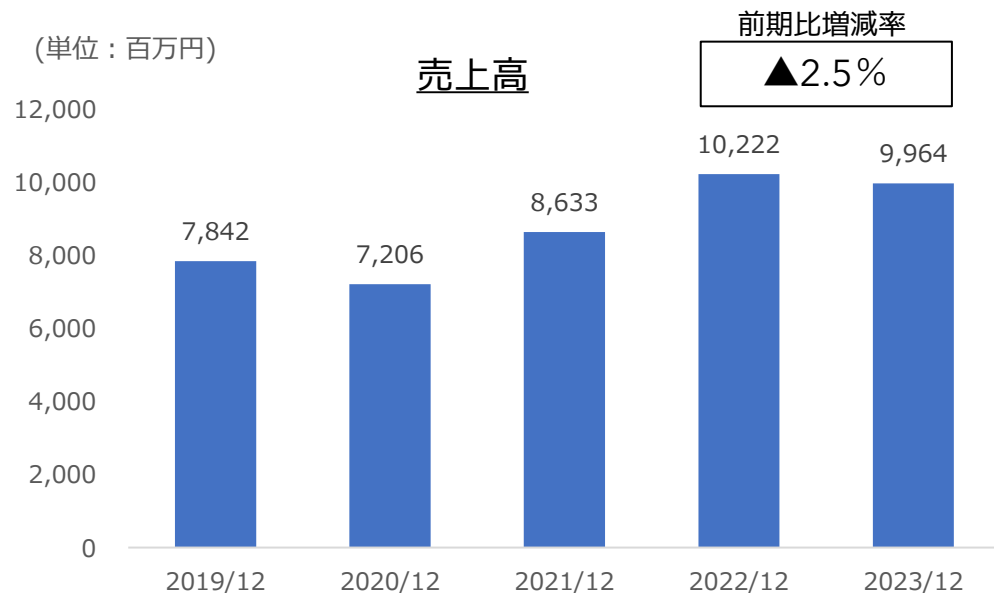
※2024年9月期より、為替を年間の平均レートで換算しています (変更前：期末日の為替レート)。

それに伴い2023年9月期の実績を訴求修正しています。

化成品セグメント

【ゴム事業部、化学品事業部、ライフサイエンス事業部（マテリアルソリューション：MS）及びグループ会社】

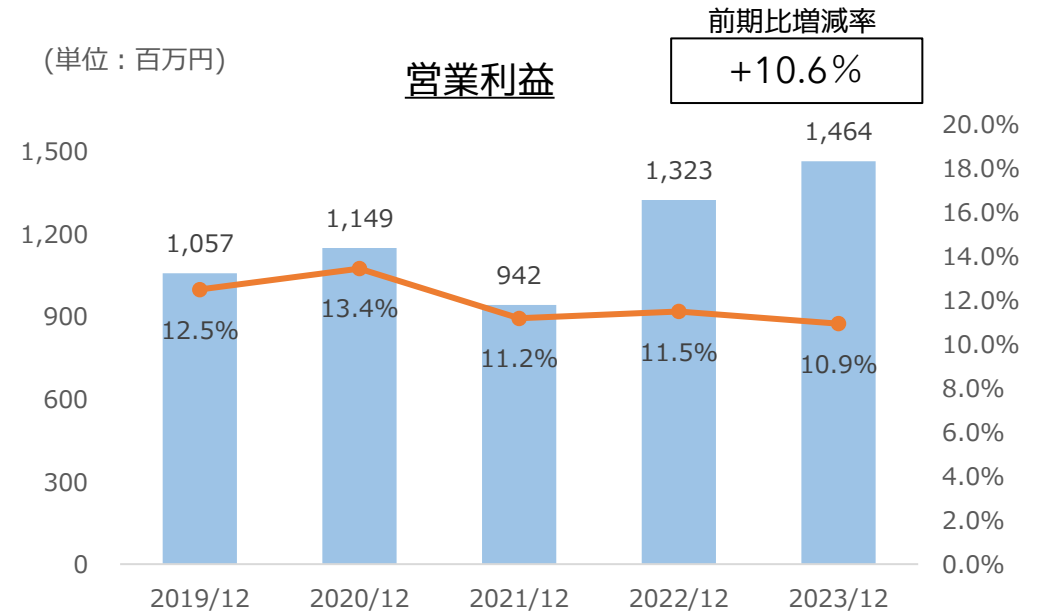
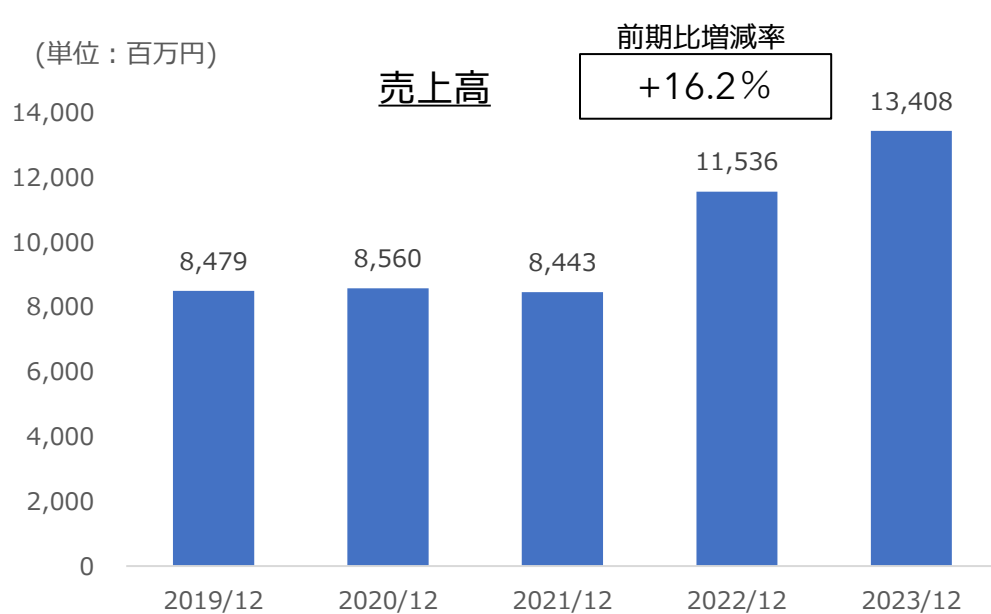
事業部	第1四半期の状況
ゴム	<ul style="list-style-type: none"> 自動車の国内生産好転により、顧客の部品在庫消化が進み、原材料需要は回復傾向。一方、円安による仕入価格高騰の影響もあり、売上、利益ともに前期比減少
化学品	<ul style="list-style-type: none"> 主力商材の好調や新規商材取扱開始、価格見直しによる利益率の改善が進み、売上、利益ともに好調
ライフサイエンス (MS)	<ul style="list-style-type: none"> 電材、フィルム、香料などの主力商材が好調。売上、利益ともに堅調



機械資材セグメント

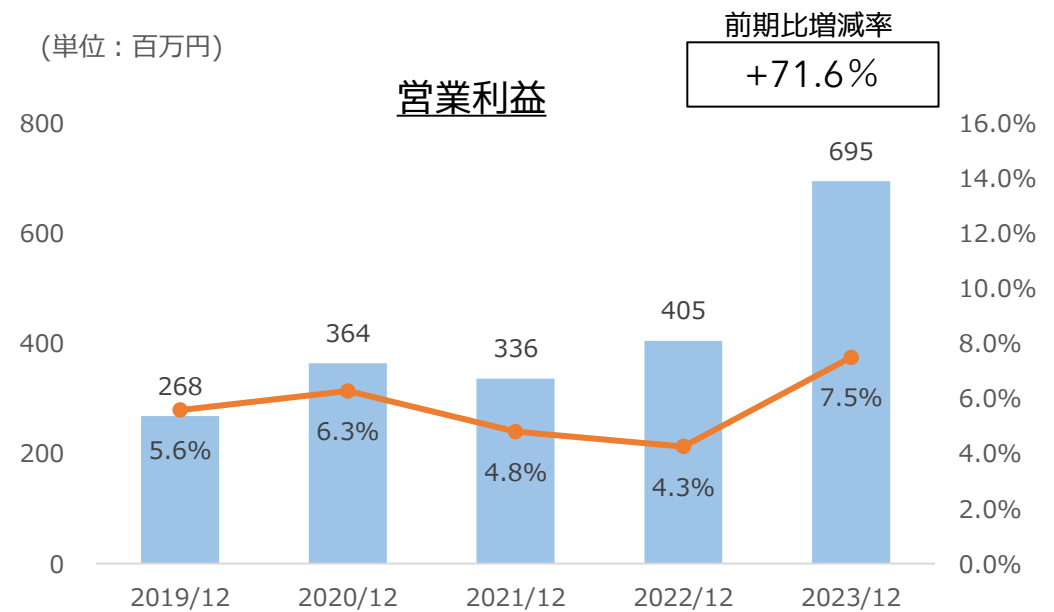
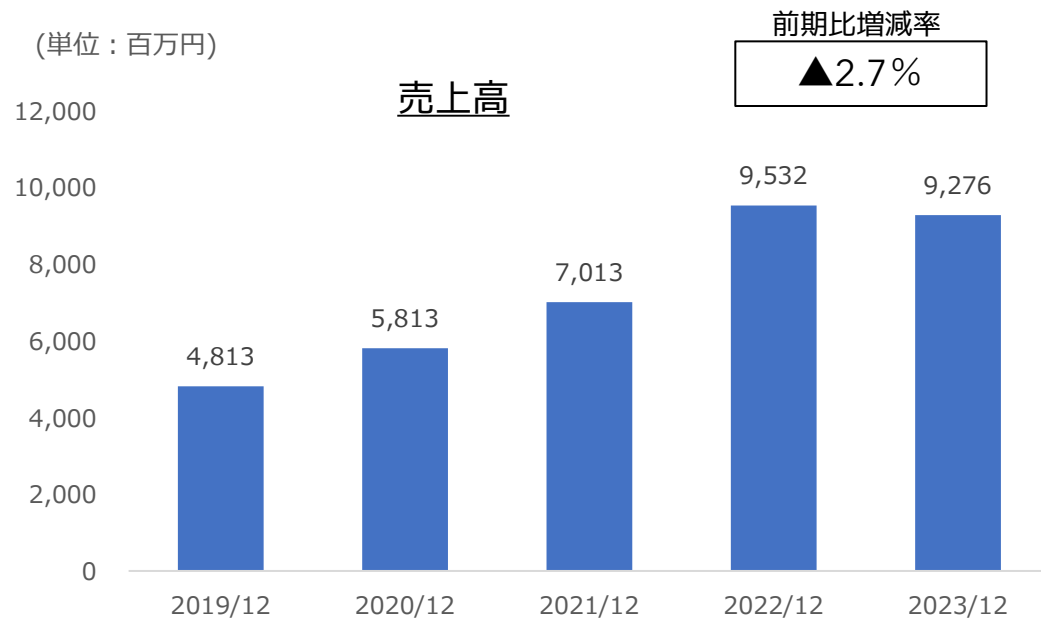
【産業資材第一/第二事業部、機械・環境事業部、ライフサイエンス事業部（科学機器）及びグループ会社】

事業部	第1四半期の状況
産業資材	<ul style="list-style-type: none"> 自動車メーカーの生産回復が進み売上、利益ともに堅調
機械・環境	<ul style="list-style-type: none"> 飼料加工機器：消耗品販売の営業推進や大型設備投資案件の受注などがあり、前期比で好転 木質バイオマス：本体物件の計上なく低調。保守・部品サービスの受注に注力 コスモス商事：地熱関連機材が好調を継続。石油・ガス関連機材や海洋開発分野も堅調 ワイピーテック：機能性飼料原料で主力製品の販売が好調
ライフサイエンス (科学機器)	<ul style="list-style-type: none"> 販売価格の高騰による受注減や円安の影響を受け売上・利益ともに低調 スクラムが取扱うバイオ関連機器は遺伝子解析関連を中心に好調



海外現地法人セグメント 【アメリカ・中国・タイ・ベトナム・メキシコ・インドネシア・インド】

事業部	第1四半期の状況
海外現地法人	<ul style="list-style-type: none"> ・アメリカ : フィルム関連や自動車関連が好調 ・中国 : 景気減速の影響を受け、業績は昨年比で低調 ・タイ : 自動車部品関連が好調で利益貢献 ・その他地域 : ベトナムは景気の落ち込みの影響を受け低調。インドネシアはゴム関連が不調



※2023/12期：為替を年間の平均レートで換算しています(変更前：期末日の為替レート)。それに伴い2022/12期の実績を訴求修正しています。

連結貸借対照表

(単位：百万円)

資産の部	2023年9月期4Q (2023.9末)	2024年9月期1Q (2023.12末)	負債の部	2023年9月期4Q (2023.9末)	2024年9月期1Q (2023.12末)
現金・預金	7,031	8,234	支払手形・買掛金	11,838	12,537
受取手形・売掛金等	24,794	26,856	短期借入金	5,381	5,813
棚卸資産	23,429	22,523	その他流動負債	5,441	6,756
その他流動資産	2,033	2,423	長期借入金	333	150
有形固定資産	3,238	3,264	その他固定負債	1,651	1,666
その他固定資産	8,010	7,998	純資産	43,890	44,378
資産合計	68,537	71,302	負債純資産合計	68,537	71,302

【ポイント】

- 前期末比売上増加に伴い、所要運転資金が増加

	2023年9月期4Q (2023.9末)	2024年9月期1Q (2023.12末)
有利子負債比率	13.2%	13.6%
自己資本比率	63.4%	61.6%

算出方法) 有利子負債比率 : 有利子負債 (※1: リース債務除く) ÷ 自己資本 (※2)
自己資本比率 : 自己資本 ÷ 期末総資産

(※1) 有利子負債 = 短期借入金 + 長期借入金
(※2) 自己資本 = 純資産 - 新株予約権 - 非支配株主持分

IRに関するお問い合わせ先

三洋貿易株式会社 執行役員 経営企画部長 難波 嘉己

電話：03-3518-1052 e-mail：ir@sanyo-trading.co.jp

将来見通し等に関する注意事項

本資料につきましては投資家の皆様への情報提供のみを目的としたものであり、売買の勧誘を目的としたものではありません。

本資料における、将来予想に関する記述につきましては、目標や予測に基づいており、確約や保証を与えるものではありません。また、将来における当社の業績が、現在の当社の将来予想と異なる結果になることがある点を認識された上で、ご利用ください。

また、業界等に関する記述につきましても、信頼できると思われる各種データに基づいて作成されていますが、当社はその正確性、完全性を保証するものではありません。

本資料は、投資家の皆様がいかなる目的にご利用される場合においても、お客様ご自身のご判断と責任においてご利用されることを前提にご提示させていただくものであり、当社はいかなる場合においてもその責任は負いません。

Quest for Next