

2024年3月期 第3四半期

決算短信補足資料

2024年2月9日

オカダアイオン株式会社

(東証プライム市場 6294)

業績サマリー(2024年3月期 第3四半期)



- 売上高、利益ともに第3四半期累計実績の過去最高を更新。
- 国内は解体用圧碎機、林業機械が順調。海外は北米M&Aが寄与。国内外共に利益率改善。
- 利益面は値上げの浸透と海上運賃の値戻しが原価高を吸収。

売上高

20,481百万円
(前年比 + 20.5%)

営業利益

2,404百万円
(前年比 + 63.0%)

経常利益

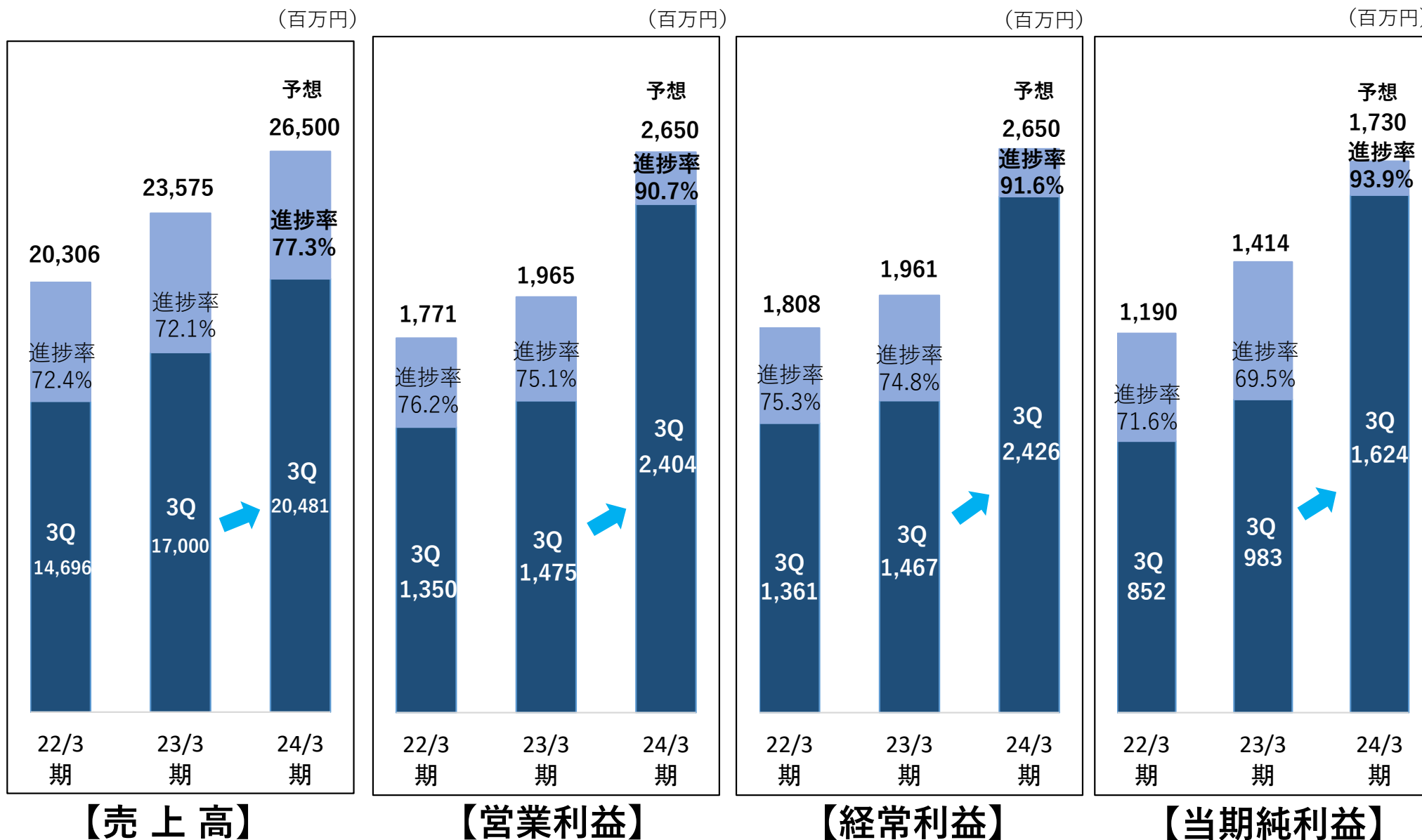
2,426百万円
(前年比 + 65.4%)

四半期純利益
(当社株主帰属)

1,624百万円
(前年比 + 65.2%)

業績進捗状況(2024年3月期 第3四半期)

● 過去3カ年の第3四半期進捗率推移は下記グラフの通り。



2024年3月期 第3四半期業績と通期予想



- 2023.11.10に修正した24/3期予想対比、進捗率は順調に推移。

(百万円)

	23/3期 3Q実績	24/3期 3Q実績	前年同期比		24/3期 予想 (11/10修正)	進捗率 (%)
			増減 (額)	増減 (%)		
売上高	17,000	20,481	3,481	20.5	26,500	77.3
売上総利益	4,925	6,256	1,330	27.0	—	—
販売費及び 一般管理費	3,450	3,851	401	11.6	—	—
営業利益	1,475	2,404	929	63.0	2,650	90.7
経常利益	1,467	2,426	959	65.4	2,650	91.6
四半期純利益 (当社株主帰属)	983	1,624	641	65.2	1,730	93.9

為替平均使用レート

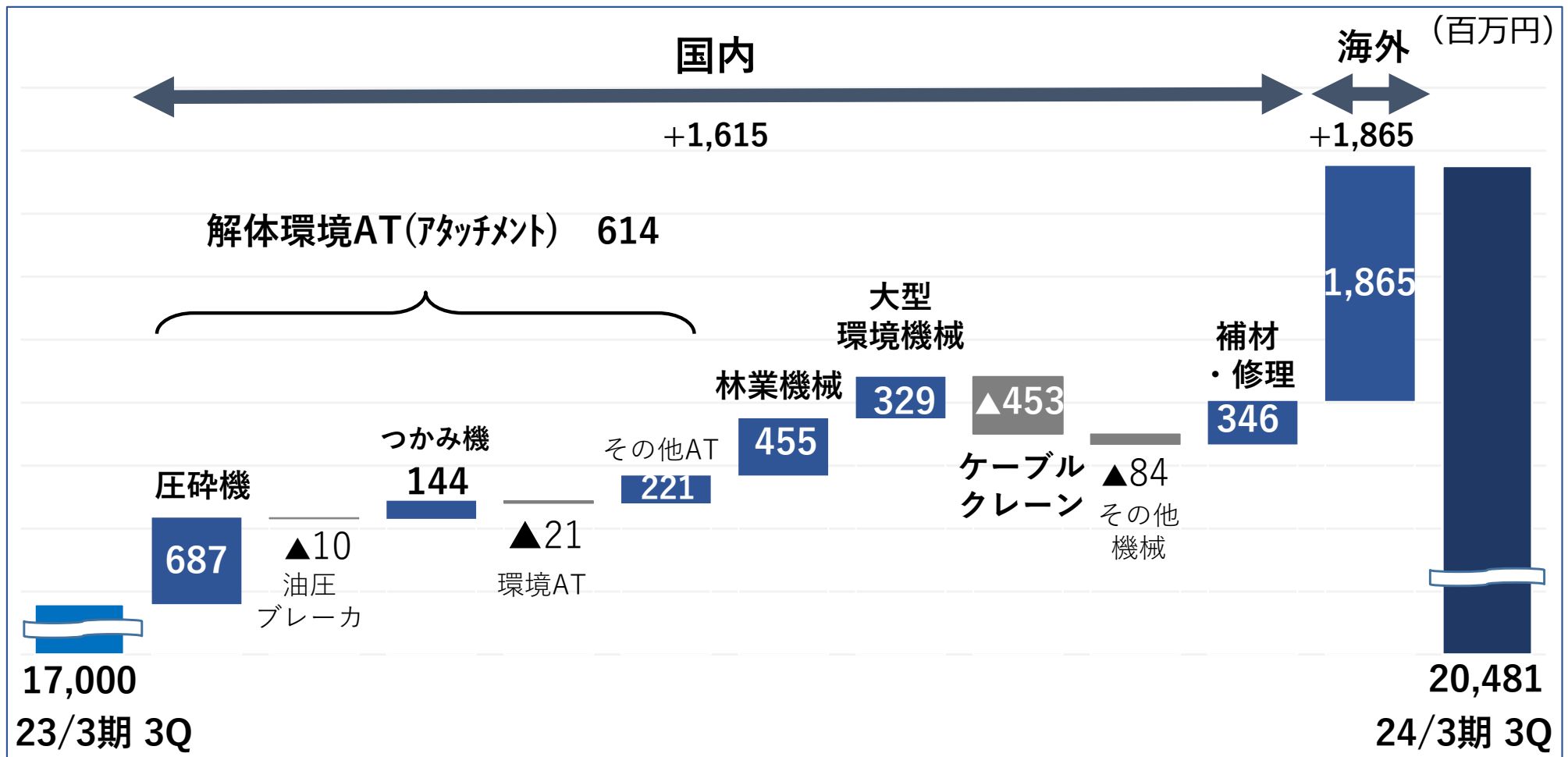
ドル：137円
ユーロ：141円

ドル：143円
ユーロ：155円

※24/3期の為替想定レートは、ドル：130円、ユーロ140円に変更しておりません。

売上高増減要因

- 国内は、ケーブルクレーンの前期の特需減少を他機種でカバーし、1,615百万円の増収。圧碎機は大型機の販売が増え、林業機械は新商品ハイブリッドバケット効果が継続。つかみ機、大型環境機械は前年の減少から増加に転じ、その他ATのカプラーも寄与。
- 海外は、北米シカゴのM&Aが着実に寄与し、1,865百万円の増収。



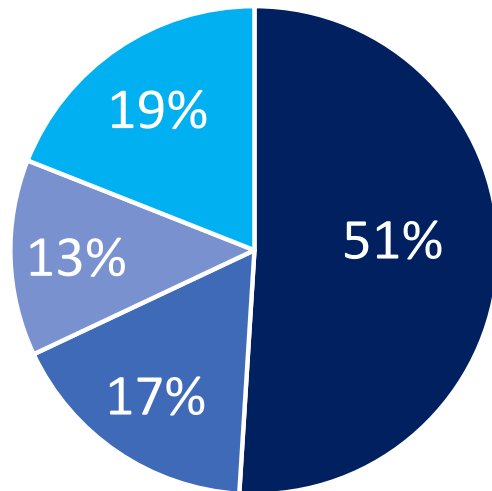
セグメント・事業別売上概要（3Q推移）

- 海外事業の拡大方針のもと北米シカゴのM&Aも寄与し、海外売上比率が27%と上昇。

※各セグメント明細は P7 機種別売上推移参照

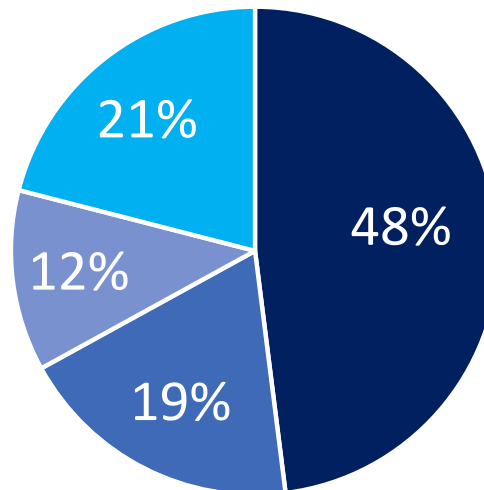
売上高
14,696百万円

22/3期3Q



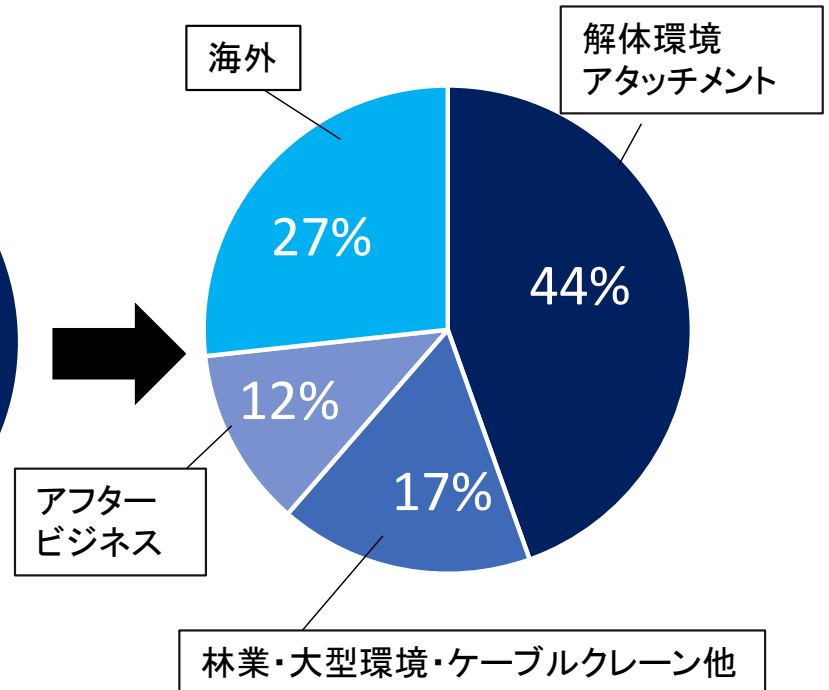
売上高
17,000百万円

23/3期3Q



売上高
20,481百万円

24/3期3Q



機種別売上（3Q推移）

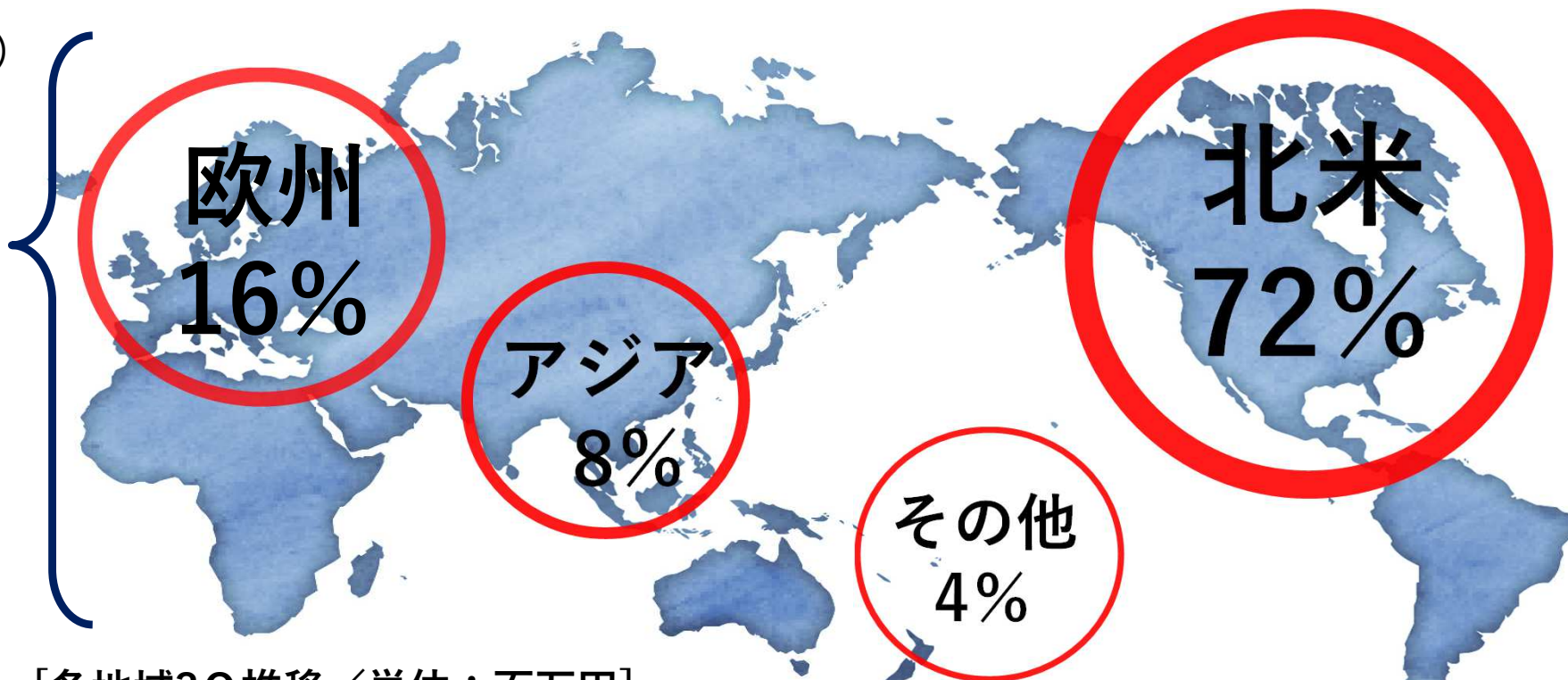
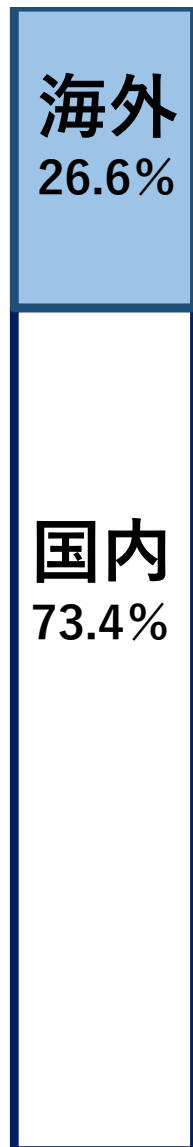
（百万円）

			22/3期 3Q	23/3期 3Q	24/3期 3Q	前期比		前々期比
						金額	増減(%)	増減 (%)
国内	解体環境 アタッチメント	圧碎機	4,879	5,447	6,134	687	12.6	25.7
		油圧ブレーカ	668	701	691	△10	△1.5	3.5
		つかみ機	928	863	1,007	144	16.8	8.6
		環境アタッチメント	428	415	394	△21	△5.2	△8.0
		その他アタッチメント	641	715	936	221	31.0	45.9
		計	7,546	8,143	9,164	1,021	12.5	21.4
	環境機械・大型 林業機械他	林業機械	575	984	1,440	455	46.3	150.4
		大型環境機械	525	216	545	329	152.1	3.8
		ケーブルクレーン	970	1,612	1,158	△453	△28.1	19.4
		その他機械	428	351	267	△84	△23.9	△37.7
		計	2,500	3,164	3,412	247	7.8	36.5
	アフター ビジネス	補材	1,248	1,398	1,590	191	13.7	27.3
		修理	628	710	866	155	21.8	37.8
		計	1,877	2,109	2,456	346	16.4	30.8
国内セグメント計			11,924	13,417	15,033	1,615	12.0	26.1
海外	米国地域		1,624	2,162	3,921	1,758	81.3	141.4
	欧州地域		540	746	869	123	16.6	61.1
	アジア地域（中国含まず）		403	453	447	△6	△1.4	10.7
	その他		203	220	209	△10	△4.9	3.2
海外セグメント計			2,771	3,582	5,448	1,865	52.1	96.6
連結計			14,696	17,000	20,481	3,481	20.5	39.4

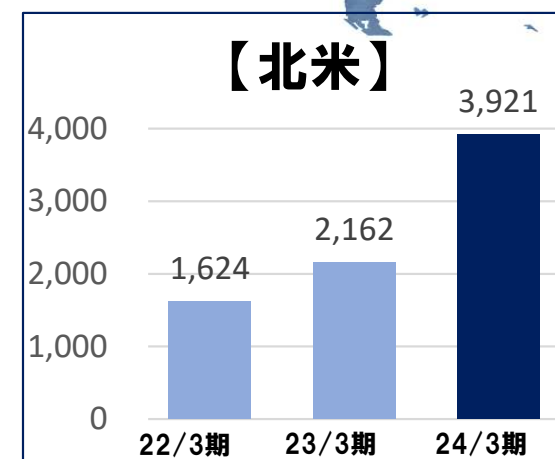
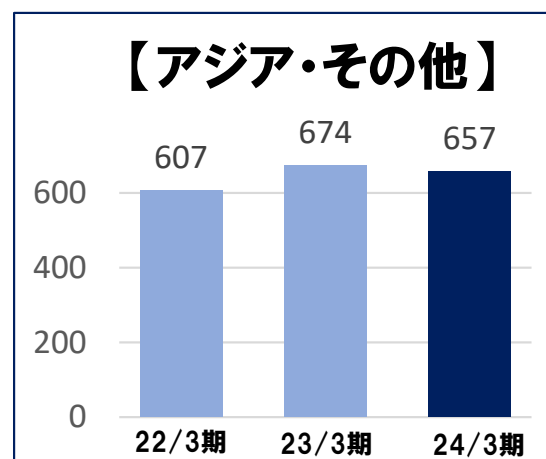
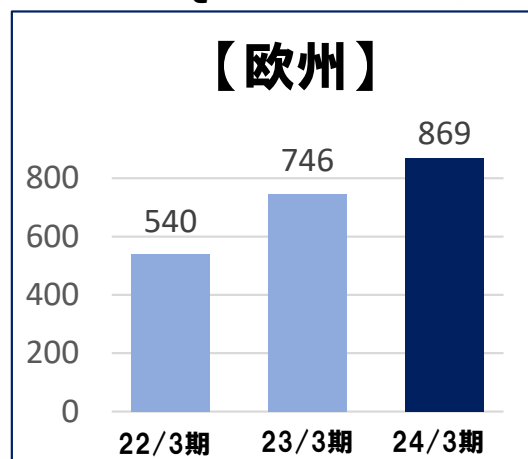
海外 地域別売上構成(2024/3月期 3Q)

● 北米事業の伸び等により海外売上比率は、前年同期比+5.5%アップ。

(販売構成)

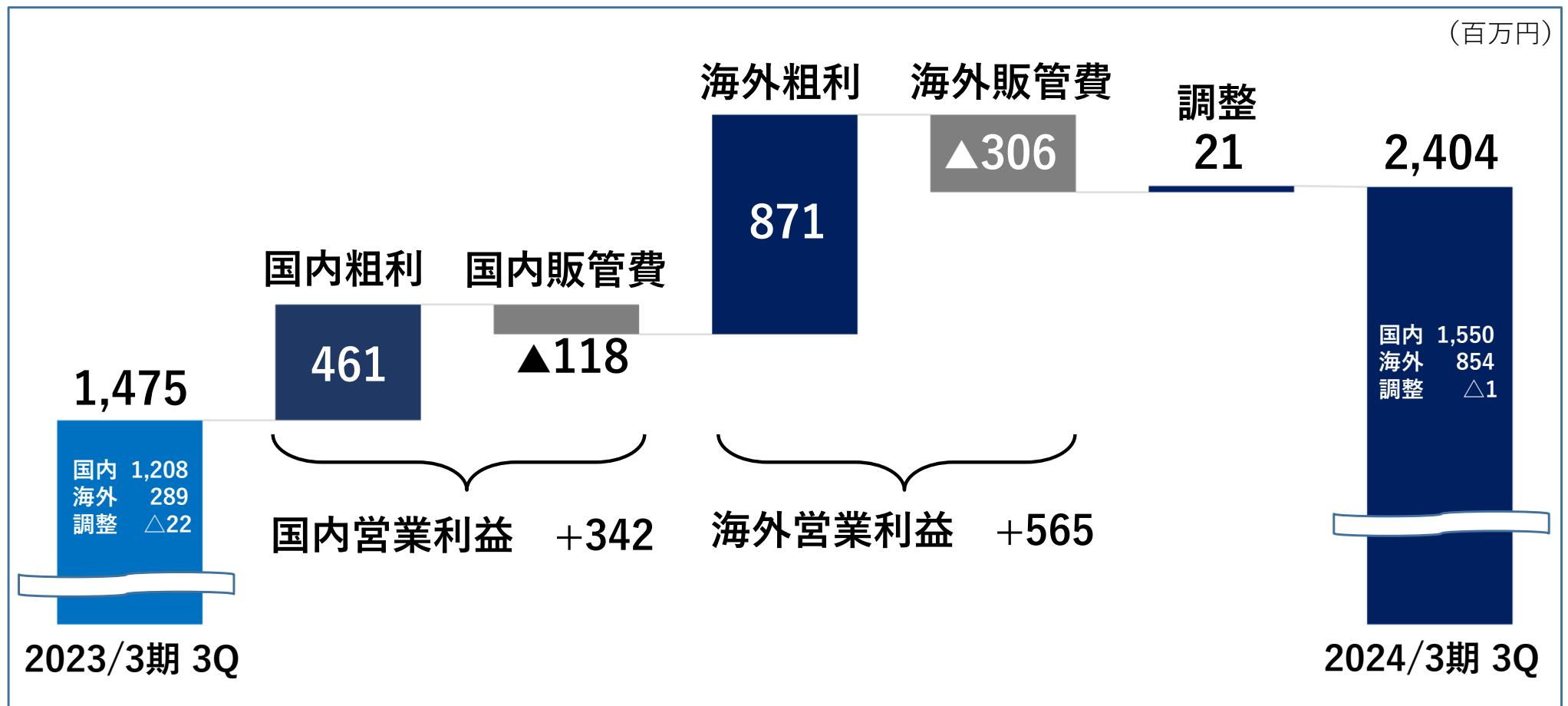


[各地域3Q推移／単位：百万円]



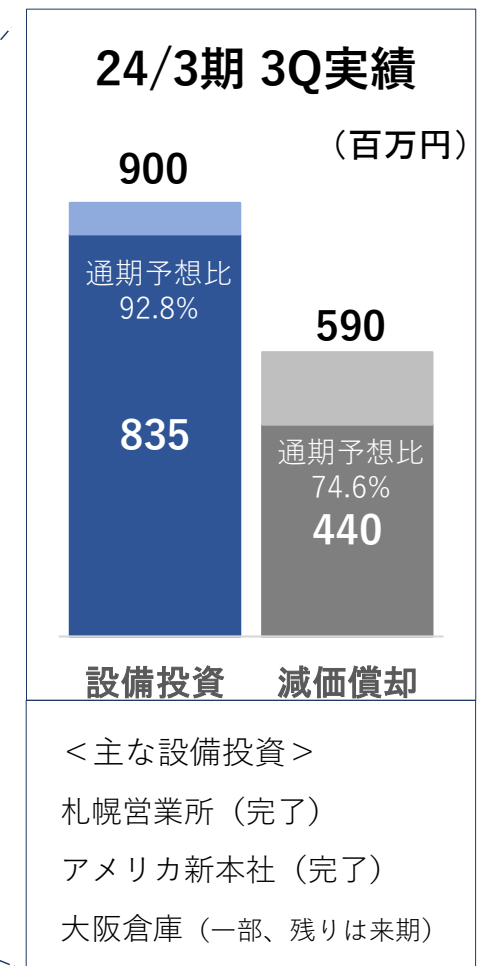
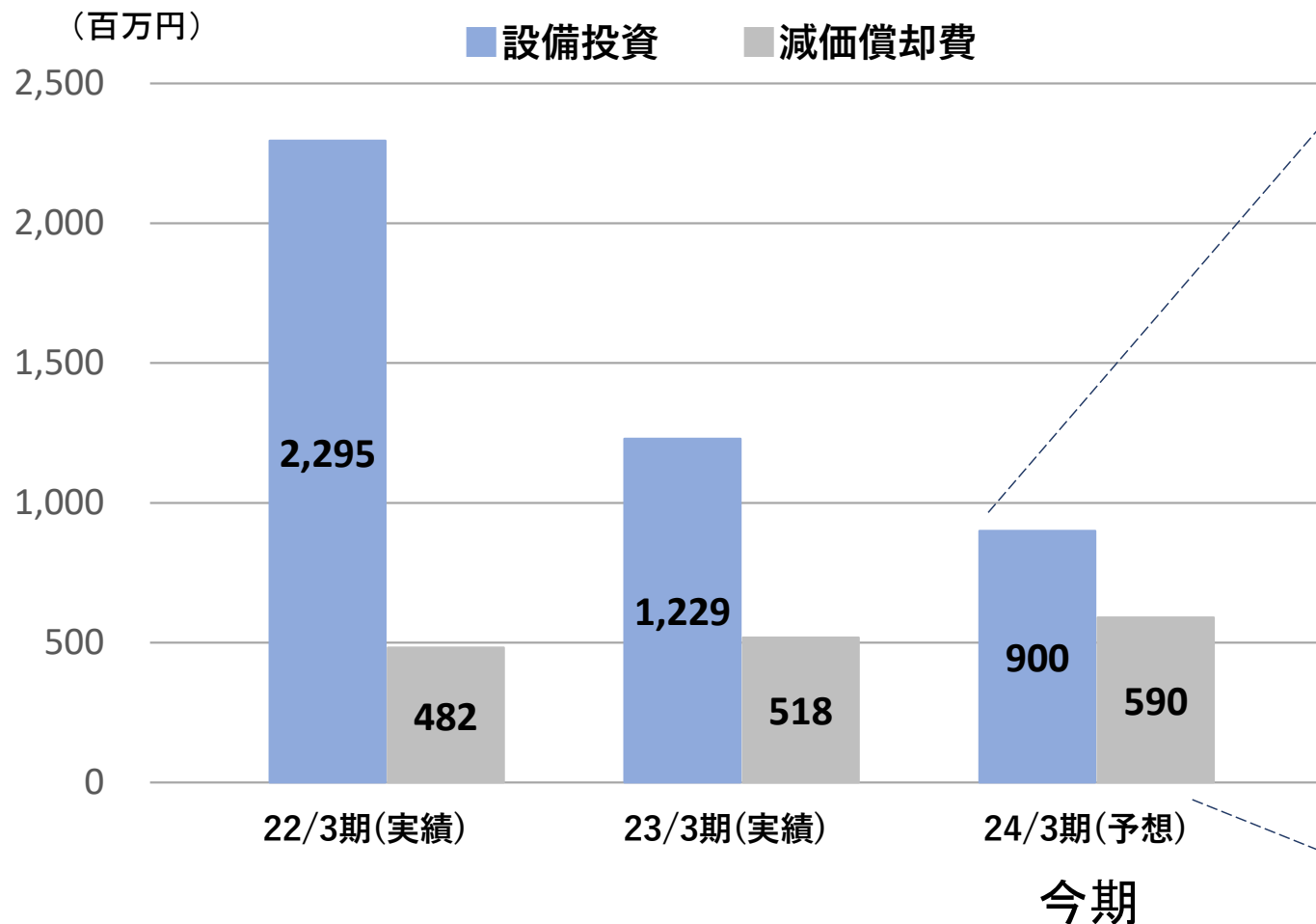
営業利益増減要因

- 国内は、ケーブルクレーン事業の減益を、解体環境アタッチメント、つかみ機、林業機械、大型環境機械等でカバー。値上げ効果もあり増益。
- 海外は、M&A等により北米事業が伸びたことに加えて、海上運賃低減により増益。
- 販管費は、国内外共に売上増加による営業経費が増加。特に海外は、前年のM&A費用(108百万円) 要因がなくなるが、M&Aのれん代償却(31百万円)や人件費等が増加。



設備投資・減価償却費計画

- 今期はアメリカ新本社と札幌営業所が完工。来期取得予定の大阪倉庫の一部を前払い。
- 今後はアイオンテック製造工場の増設、東京本店拡張、大阪本社・関西支店の拡張、研修センターの新設等の計画に順次着手予定。

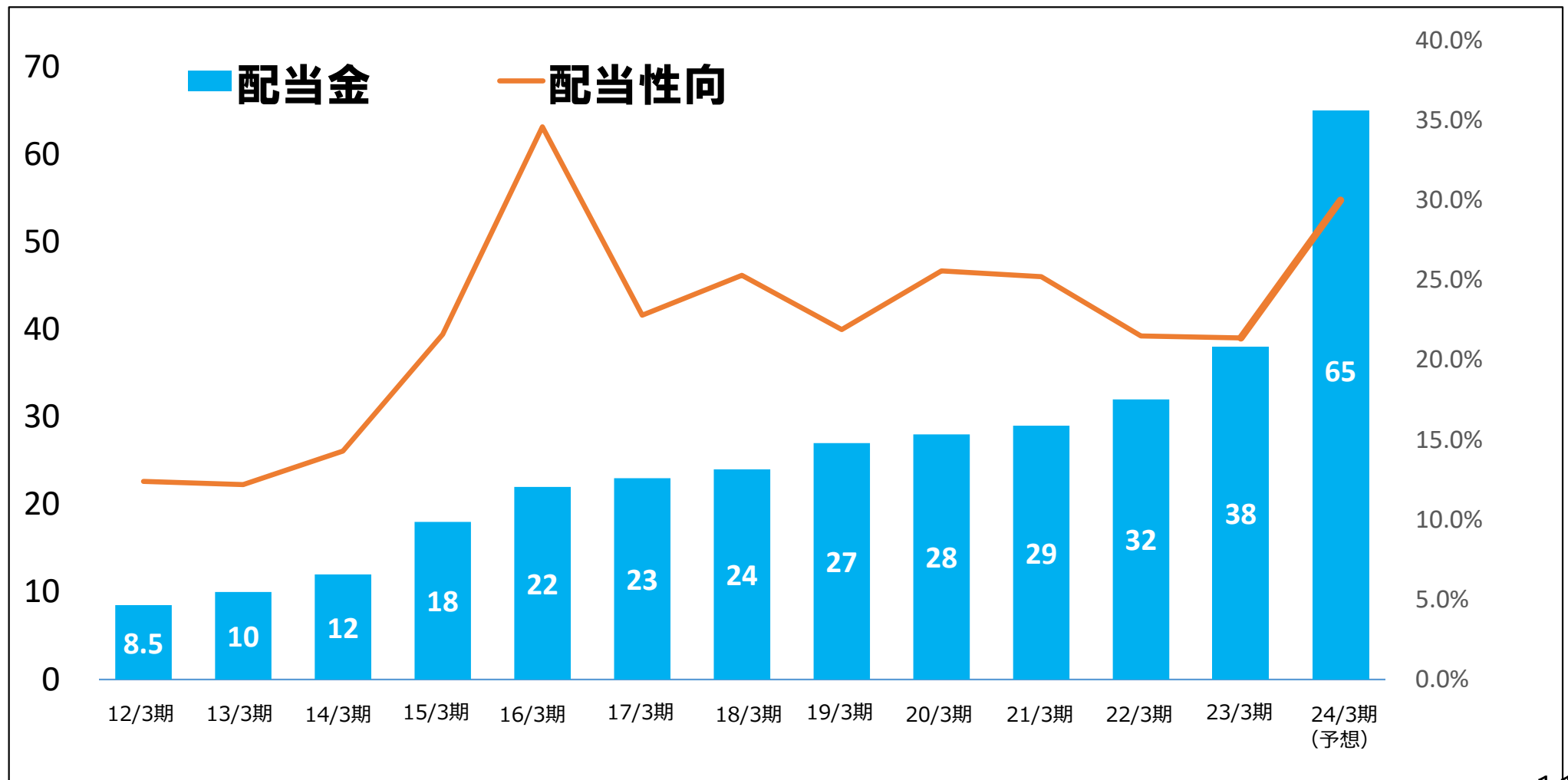


株主還元／配当実績と計画

- 事業安定成長のもと、配当性向30%を目標とし、累進的配当方針により増配を継続していく方針。（今期で14年連続増配）
- 24/3期配当金は前期比27円増の65円を予定。

(配当金：円)

(配当性向：%)



本資料に掲載されている計画、見通しに関する内容については、当社が現時点で入手可能な情報と、合理的であると判断する一定の前提に基づき判断した予想であり、リスクや不確定要素を含んでいます。

従いまして、掲載された将来の計画数値、施策の実現を確約、あるいは保証するものではありません。

(お問い合わせ先)
オカダアイオン株式会社
経営企画室

TEL 06-6576-1271 FAX 06-6576-1270

URL <http://www.aiyon.co.jp/>