

暮らしの、新たな原動力へ。



*Next
Driven.*

2024年3月期第3四半期 決算概要

2024年3月期第3四半期 決算ハイライト

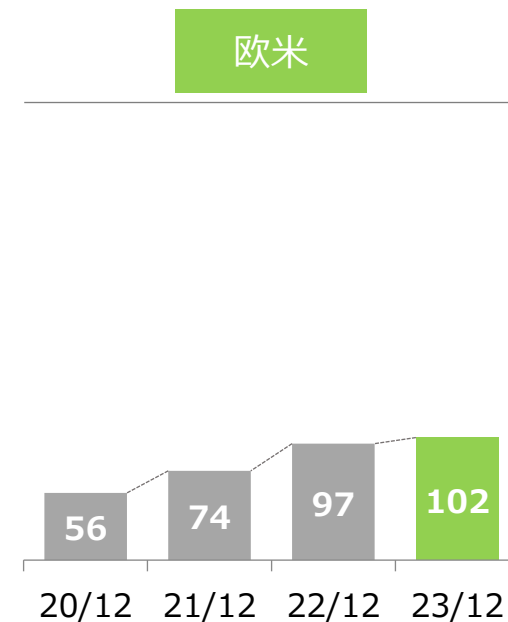
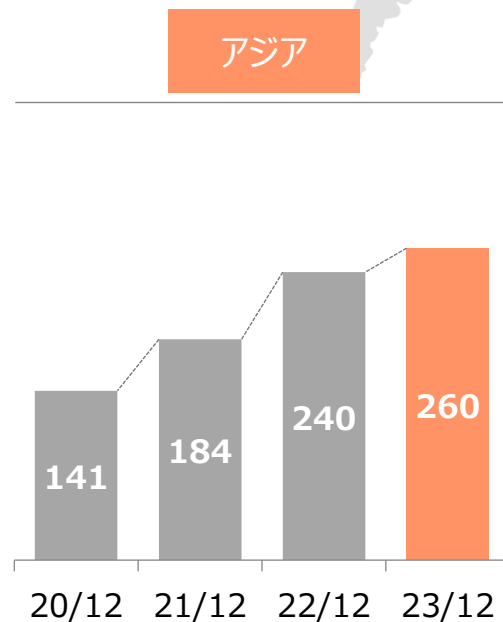
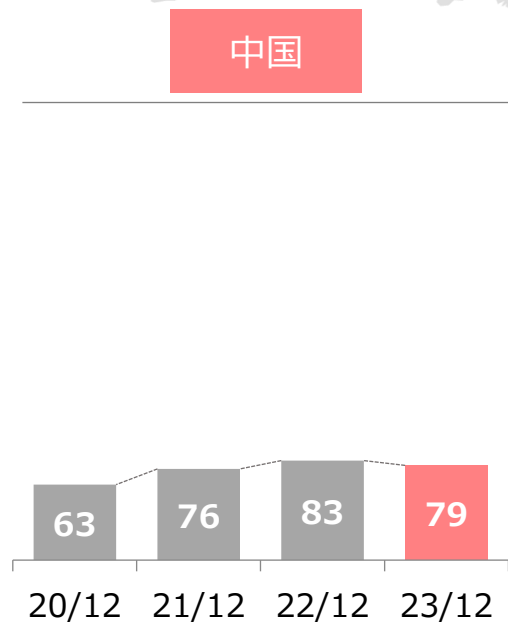
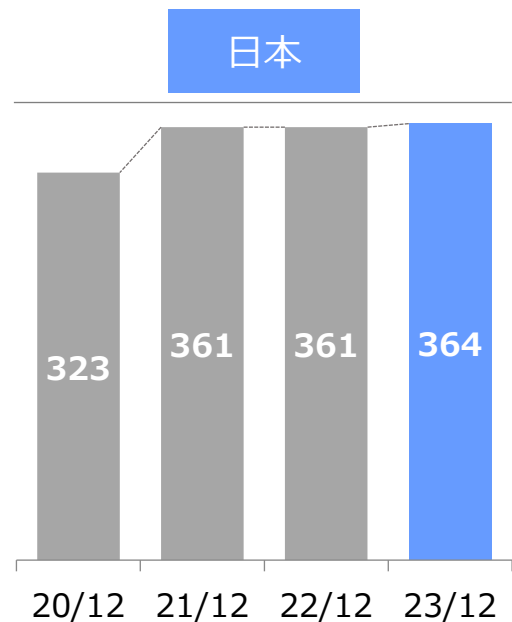
(単位：百万円、%)

	2022/12	2023/12		2024/3		
	実績	実績	前期比	業績予想値	進捗率 (対業績予想値)	
売上収益	78,301	80,700	+2,399	105,000	76.9%	
コア営業利益	5,759	5,894	+134	7,500	78.6%	
コア営業利益率	7.4%	7.3%	△0.1%	7.1%	-	
営業利益	6,724	6,915	+191	8,700	79.5%	
親会社の所有者に 帰属する四半期利益	4,605	4,992	+387	6,300	79.3%	
為替レート	U S D	136.85	143.78	-	140.00	-
	T H B	3.81	4.10	-	4.00	-
	人 民 元	19.81	20.02	-	19.50	-

2024年3月期第3四半期 所在地別売上収益



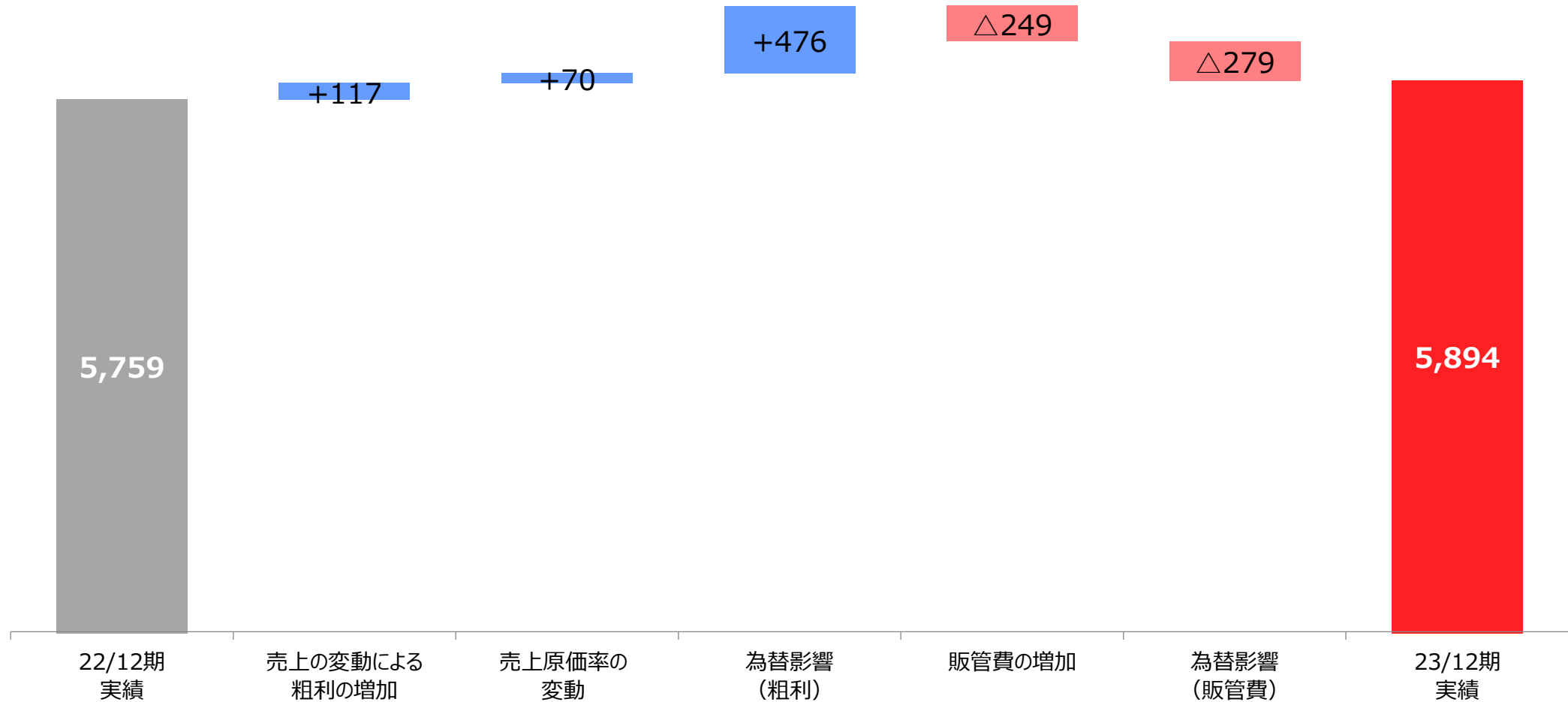
(単位：億円)



(注)所在地別売上収益はセグメント間取引消去後。

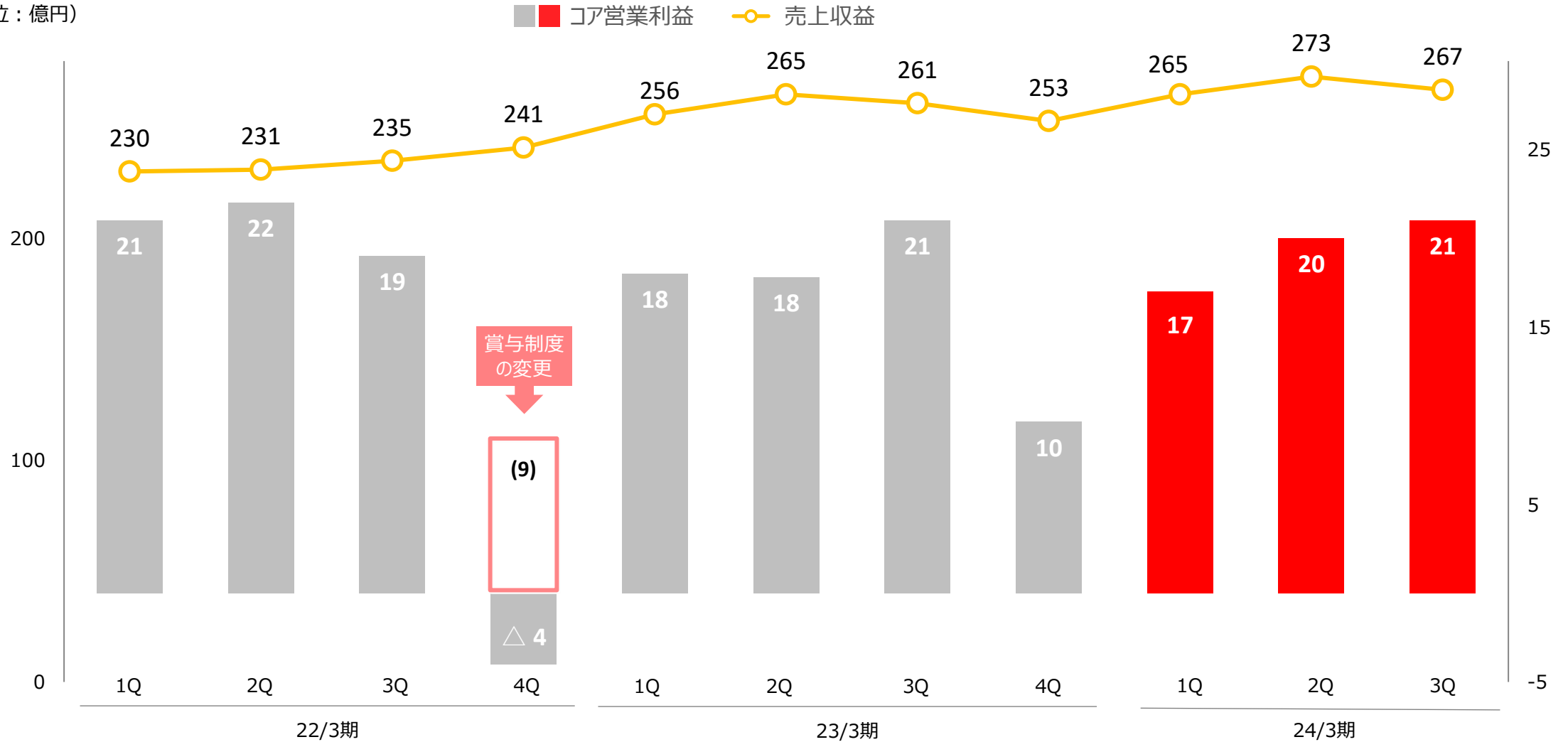
2024年3月期第3四半期 連結コア営業利益 増減分析

(単位：百万円)



四半期推移 (売上収益/コア営業利益)

(単位：億円)



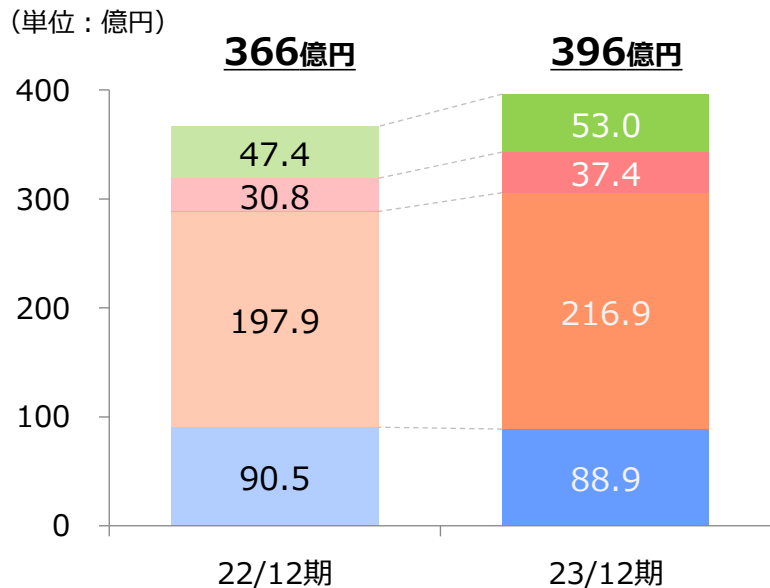
2024年3月期第3四半期 セグメントの状況

(単位：百万円)

	2022/12	2023/12		
	実績	実績	増減額	増減割合
売上収益	78,301	80,700	+2,399	+3.1%
自動車部品事業	36,680	39,645	+2,965	+8.1%
産業資材事業	27,147	27,267	+120	+0.4%
高機能エラストマー製品事業	11,304	10,394	△910	△8.1%
その他	3,720	3,989	+269	+7.2%
セグメント間消去	△550	△595	△45	-
コア営業利益	5,759	5,894	+134	+2.3%
自動車部品事業	2,628	2,974	+345	+13.1%
産業資材事業	2,656	2,706	+50	+1.9%
高機能エラストマー製品事業	376	△80	△456	-
その他	33	53	+19	+59.0%
セグメント間消去等	64	240	+175	+273.0%

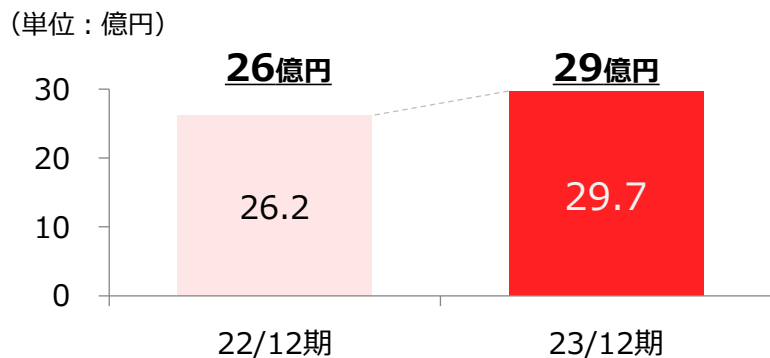
自動車部品事業 概要

所在地別売上収益



欧米他	+11.8%	■ 補修市場向け製品の販売が増加。
中国	+21.7%	■ 景気減速の影響を受けつつも、自動車生産台数の回復により、補機駆動用伝動ベルトの販売が増加。
アジア	+9.6%	■ 主要顧客の生産回復により、補機駆動用伝動ベルトおよび伝動システム製品の販売が増加。 ■ 二輪車用変速ベルトの販売も増加
日本	△1.8%	■ 当社製品採用車種の減少にともない、補機駆動用伝動システム製品の販売が減少。

コア営業利益

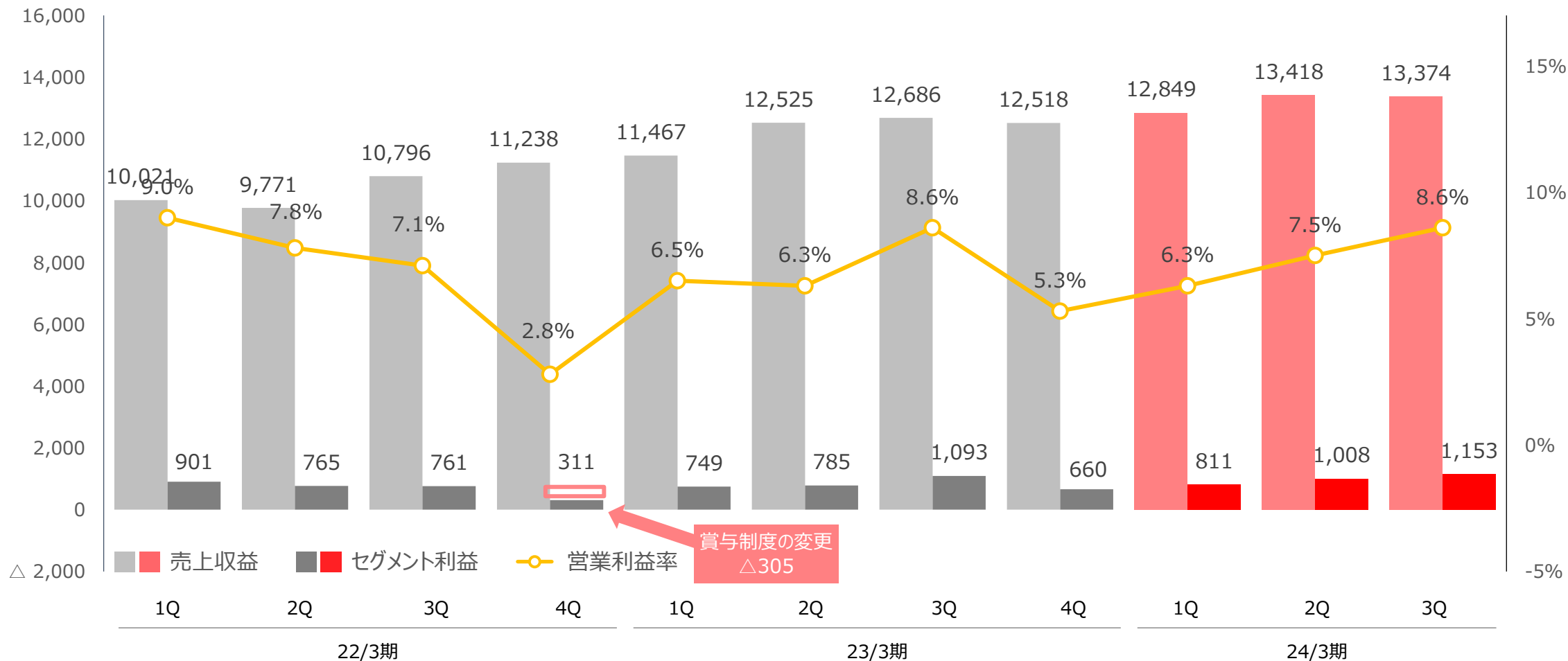


コア営業利益	+13.1%	■ 販売の増加により、利益が増加。
--------	--------	-------------------

(注)所在地別売上収益はセグメント間取引消去後。

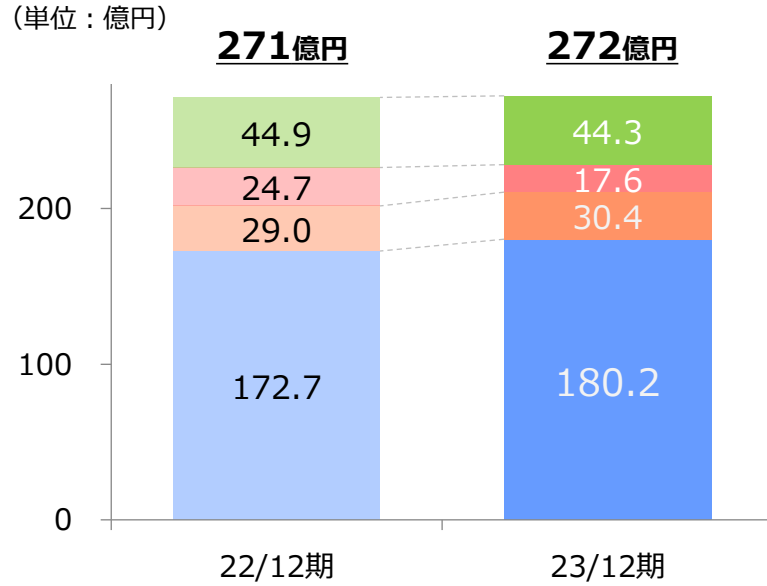
自動車部品事業 四半期推移

(単位：百万円)



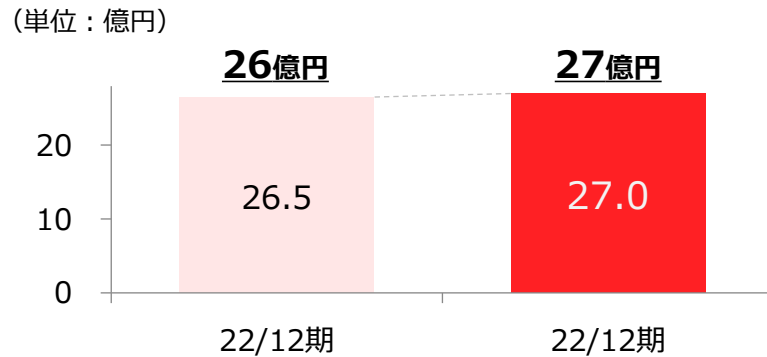
産業資材事業 概要

所在地別売上収益



欧米他	△1.3%	産業機械用伝動ベルトなどの販売が減少。
中国	△28.7%	農業機械用伝動ベルトなどの販売が減少。
アジア	+4.8%	<ul style="list-style-type: none"> インドにおいて農業機械用伝動ベルトの販売が増加。 ベトナムにおいて、農業機械用伝動ベルトの販売が減少。
日本	+4.3%	<ul style="list-style-type: none"> 民間設備投資の減少により、産業機械用伝動ベルトの販売が減少。 コンベヤベルトおよび樹脂コンベヤベルトの販売が増加。

コア営業利益

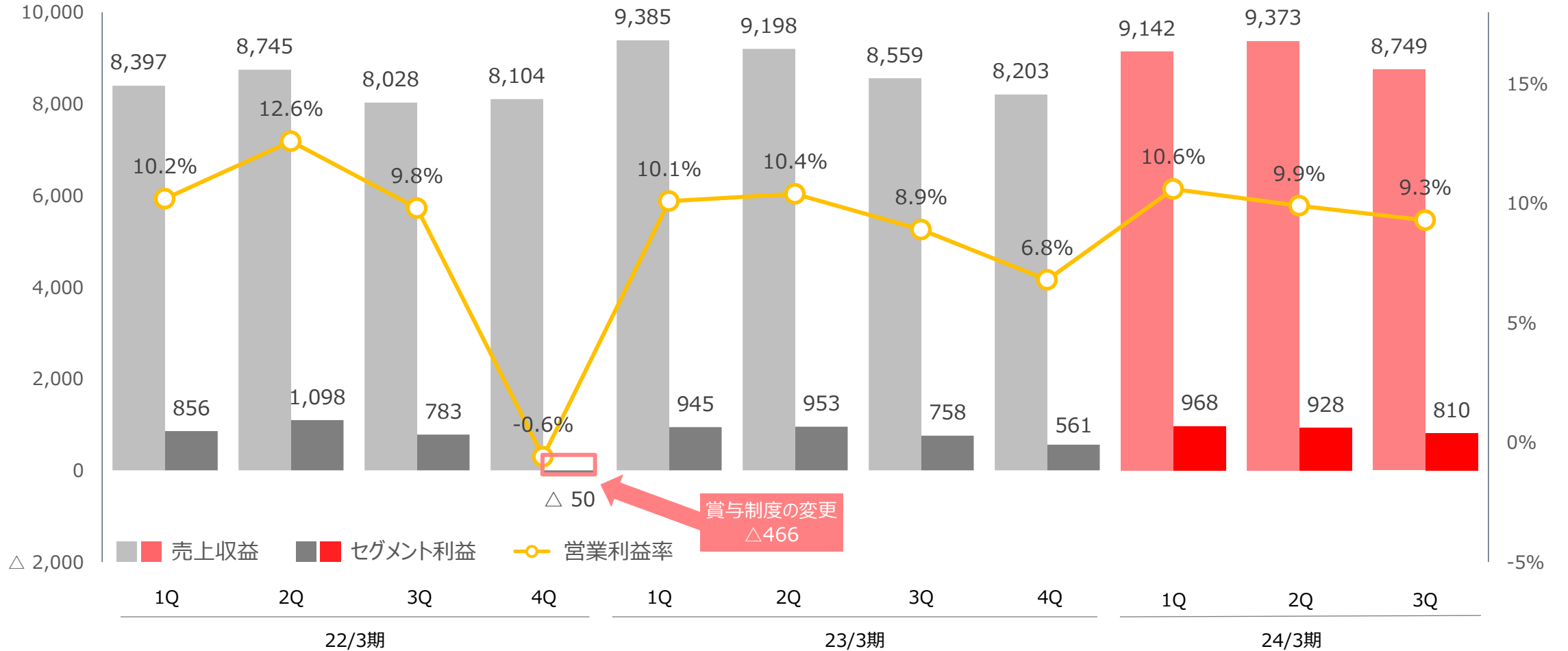


コア営業利益	+1.9%	販売の増加により、利益が増加。
--------	-------	-----------------

(注)所在地別売上収益はセグメント間取引消去後。

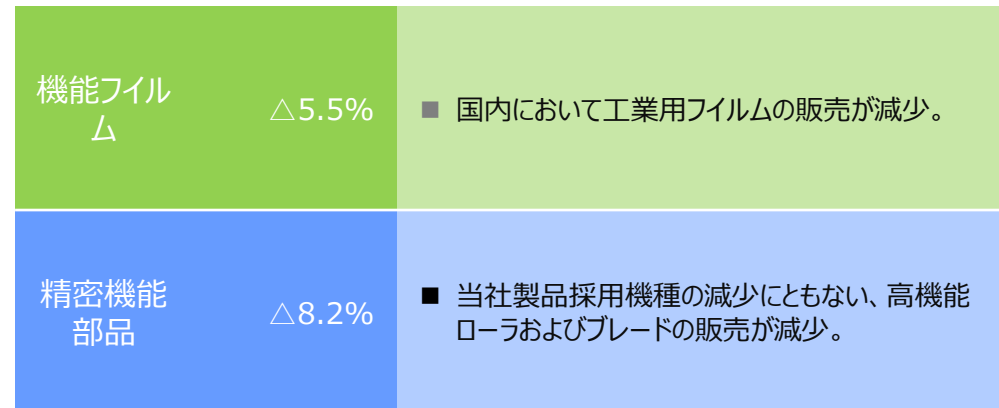
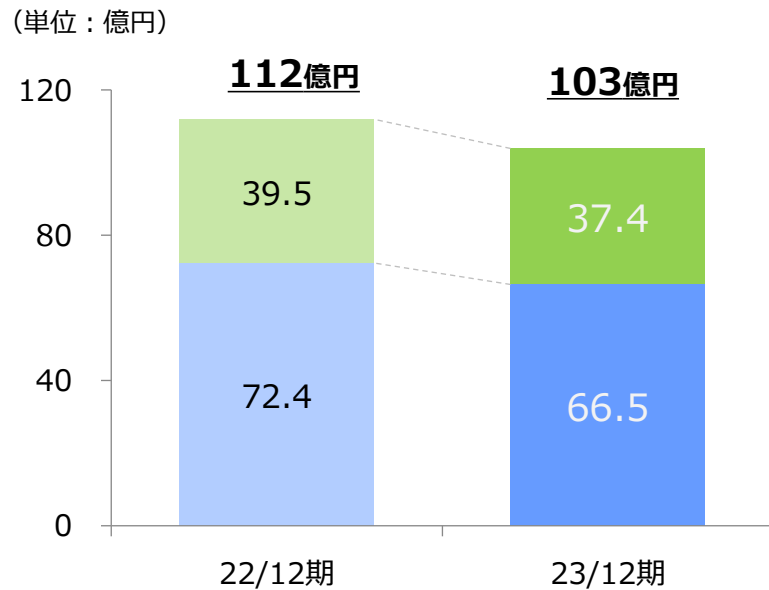
産業資材事業 四半期推移

(単位：百万円)

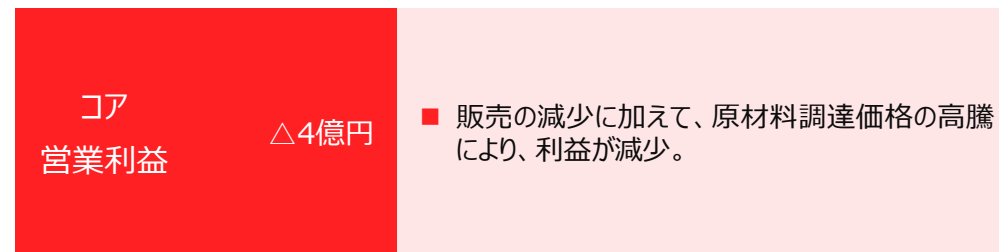
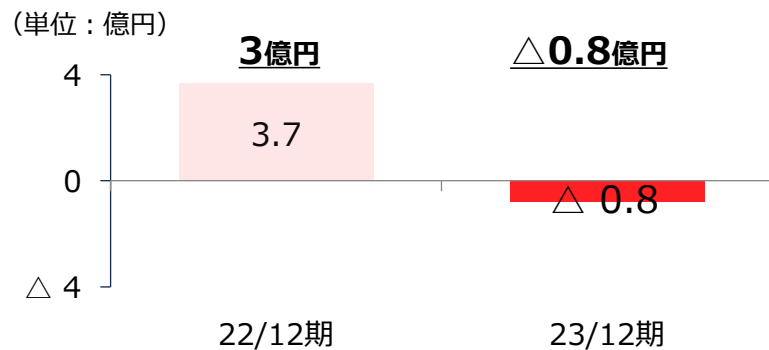


高機能エラストマー製品事業 概要

製品別売上収益



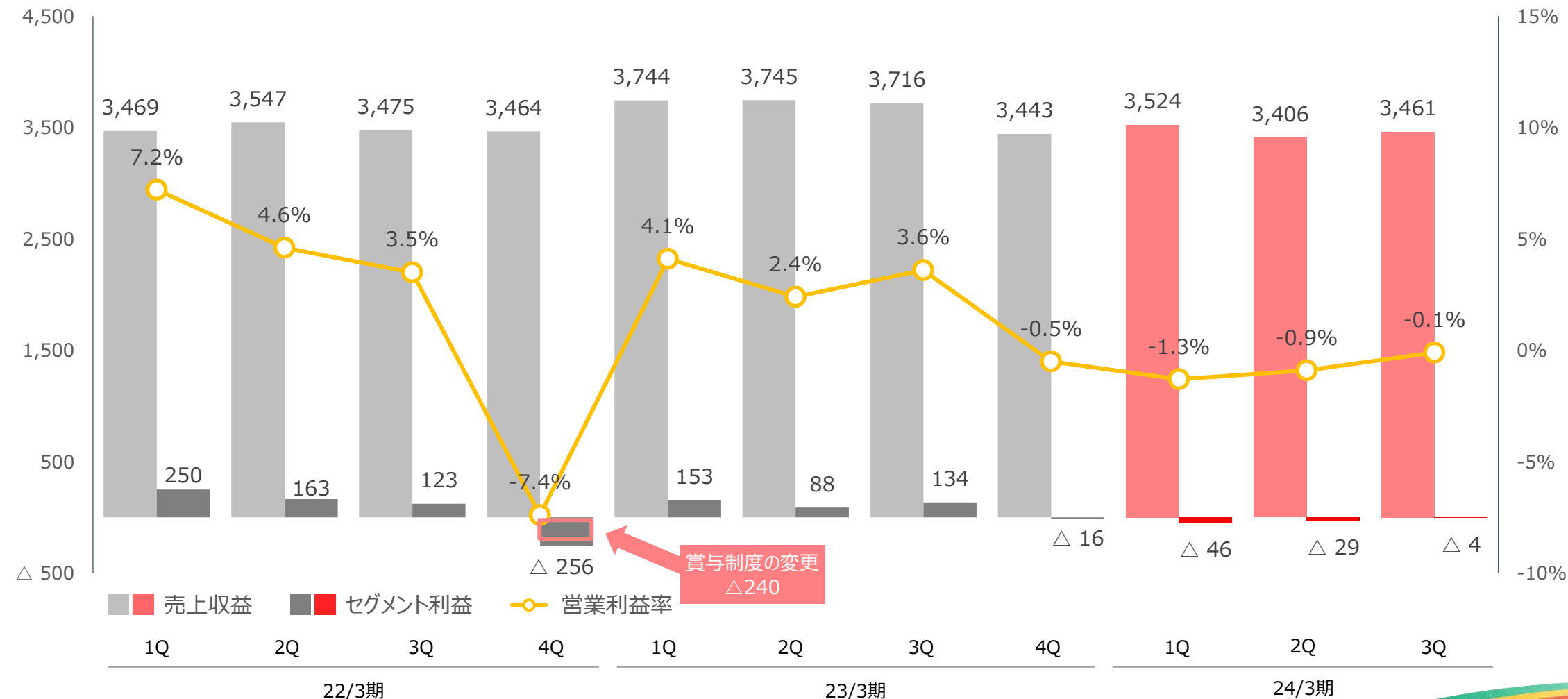
コア営業利益



(注)製品別売上収益はセグメント間取引消去後。

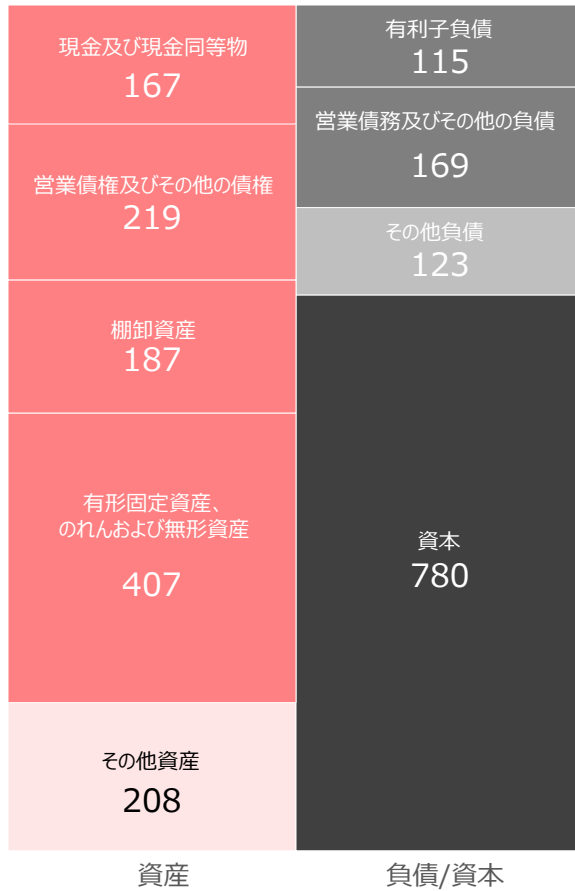
高機能エラストマー製品事業 四半期推移

(単位：百万円)



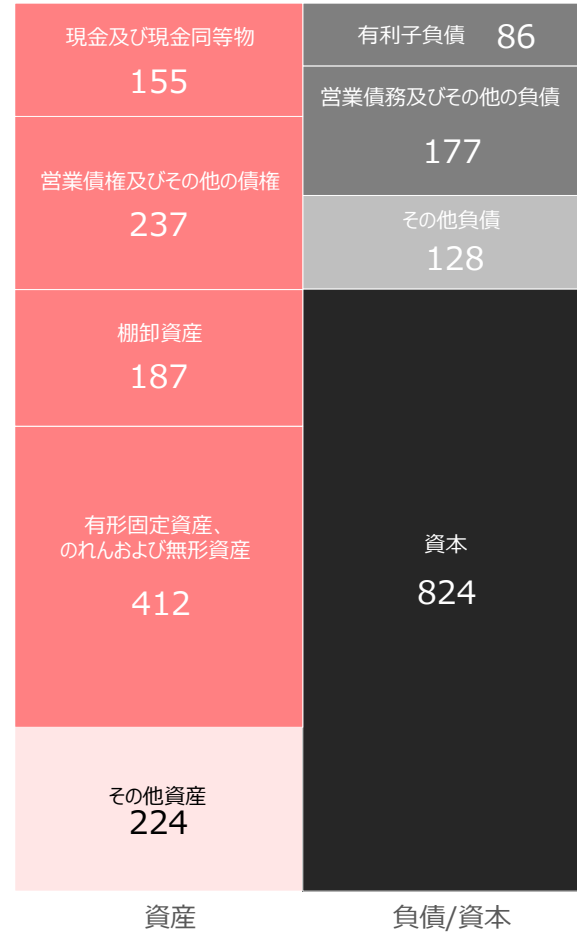
連結財政状態計算書

(単位：億円) **1,189億円**



23/3期

1,217億円



23/12期



本資料には、将来の業績に関する記述が含まれています。こうした記述は、将来の業績を保証するものではなく、リスクや不確実性を内包するものです。

将来の業績は、経営環境の変化などにより、実際の結果と異なる可能性があることにご留意ください。又、本資料は情報の提供のみを目的としており、取引の勧誘を目的としておりません。