

2023年度 第3四半期

FY2023 9M

決算概要



Enhancing planetary health

2024年2月9日

日揮ホールディングス株式会社

CONTENTS

目次

- 2023年度 第3四半期 実績
- 2023年度予想
- 参考資料



2023年度 第3四半期 実績

A stylized globe composed of a grid of small dots, rendered in light blue and white, positioned on the right side of the slide.

Enhancing planetary health

ハイライト

- ・ 大型プロジェクトの進捗により前年同期比増収
- ・ 総合エンジニアリング事業において、国内外の一部プロジェクトで工事遅延リスク対応費用を見込む
- ・ 通期業績予想を修正

連結損益計算書

【億円】

	9M FY2022	9M FY2023	前年同期比	
売上高	4,166	6,010	+1,844	+44%
売上総利益	450	323	△ 127	△ 28%
利益率	10.8%	5.4%	△ 5.4pt	
営業利益	253	92	△ 160	△ 63%
経常利益	334	233	△ 101	△ 30%
親会社株主に帰属する 四半期純利益	225	106	△ 119	△ 53%
1株当たり四半期純利益	89.27円	44.08円		

セグメント情報

【億円】

		9M FY2022	9M FY2023	前年同期比	
総合エンジニアリング	売上高	3,778	5,614	+1,835	+49%
	セグメント利益	228	86	△ 141	△ 62%
	利益率	6.0%	1.5%	△ 4.5pt	
機能材製造	売上高	360	367	+7	+2%
	セグメント利益	59	54	△ 4	△ 7%
	利益率	16.4%	14.9%	△ 1.5pt	
その他	売上高	27	28	+1	+4%
	セグメント利益	6	7	+1	+28%
	利益率	22.0%	27.1%	+5.1pt	
調整額	セグメント利益	△ 40	△ 56	△ 16	-

セグメント情報

受注の状況（総合エンジニアリング事業）

i) 受注高

【億円】

	9M FY2022	9M FY2023
海外	5,667	1,044
国内	1,028	1,425
合計	6,696	2,469

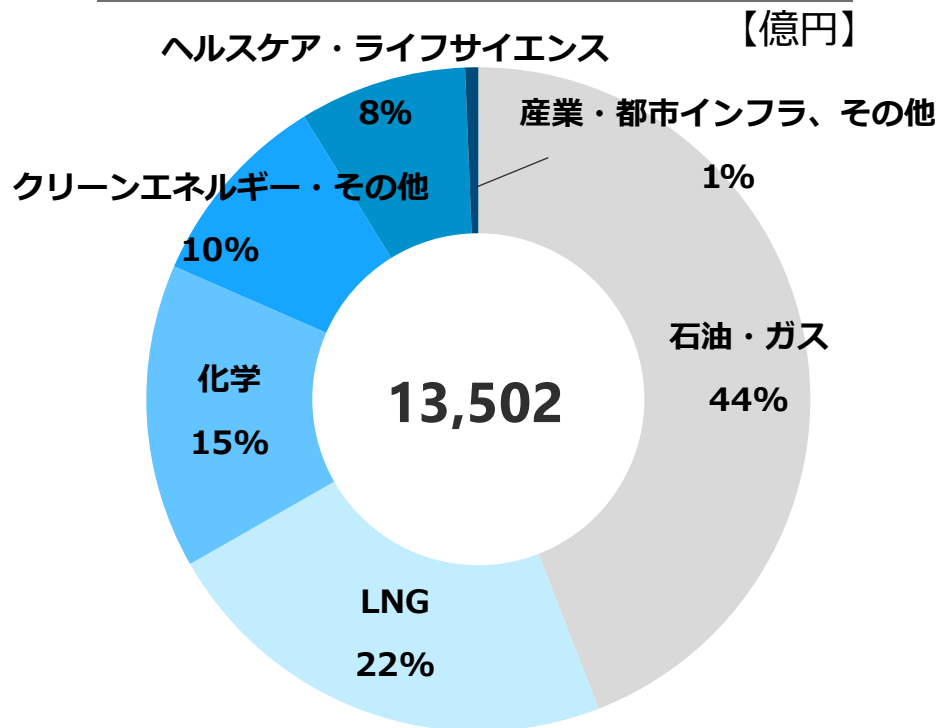
9M FY2023
主要受注案件

バイオ医薬品及びmRNAワクチン原薬等製造棟建設（国内）
バイオ原薬製造棟建設(国内)

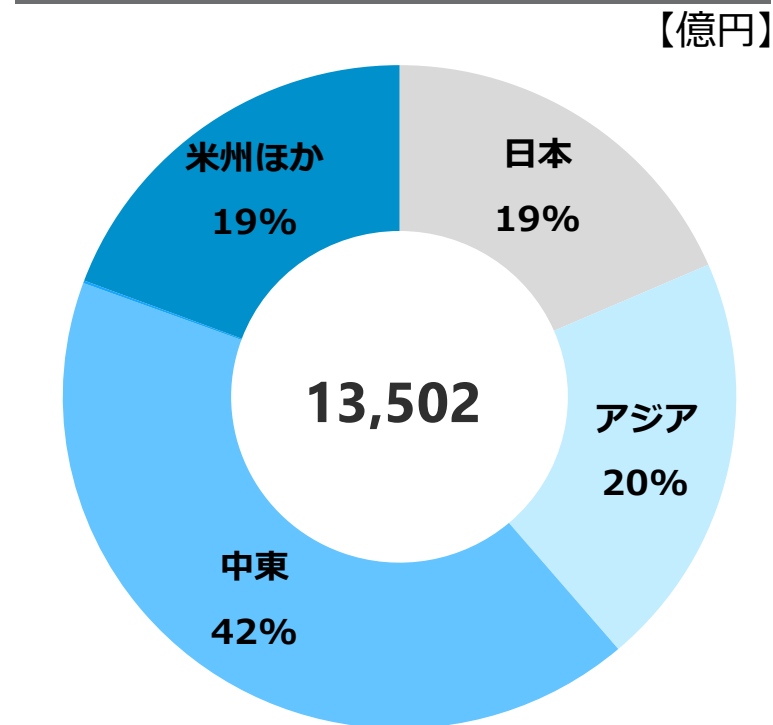
セグメント情報

ii) 受注残高 (2023年12月末)

分野別



地域別



9M FY2023
受注残高
主要案件

1,000億円以上

LNG (カナダ)
製油所近代化 (イラク)
原油・ガス分離設備 (サウジアラビア)
ニアショアFLNGプラント (マレーシア)
大型エチレン製造プラント (米国)

500億円以上

NGLプラント増強工事
(サウジアラビア)

300億円以上

VCM・PVC生産能力増強工事 (タイ)
LNG受入基地 (台湾)
バイオマス発電 (国内)
バイオ医薬品及びmRNAワクチン原薬 (国内)

連結財政状態

【億円】

	2023年3月末	2023年12月末	増減
流動資産	5,394	5,801	+406
固定資産	1,736	1,793	+56
総資産	7,131	7,594	+463
流動負債	2,722	3,025	+303
固定負債	429	543	+113
純資産	3,979	4,025	+45
自己資本比率	55.7%	52.9%	△ 2.8pt
JVキャッシュ 当社持分	1,717	1,496	△ 221



2023年度予想

Enhancing planetary health

2023年度の業績見通し

【億円】

	修正前	修正後	増減		9M FY2023 実績	進捗率
受注高(※1)	8,000	8,000	-	-	2,469	31%
売上高	8,000	8,000	-	-	6,010	75%
売上総利益	680	480	△ 200	△ 29%	323	67%
利益率	8.5%	6.0%	△ 2.5pt		5.4%	
営業利益	380	160	△ 220	△ 58%	92	58%
経常利益	450	280	△ 170	△ 38%	233	83%
親会社株主に帰属する 当期純利益	320	160	△ 160	△ 50%	106	66%
1株当たり配当金	40.0円	40.0円	-			
換算レート(米ドル)	140.00円	140.00円(※2)	-			

(※1) 総合エンジニアリング事業

(※2) 第4四半期の想定レート

2023年度 セグメント別 業績見通し

【億円】

		修正前	修正後	増減	
総合エンジニアリング	売上高	7,430	7,430	-	-
	セグメント利益	385	150	△ 235	△ 61%
	利益率	5.2%	2.0%	△ 3.2pt	
機能材製造	売上高	500	500	-	-
	セグメント利益	57	72	+15	+26%
	利益率	11.4%	14.4%	+3.0pt	
その他	売上高	70	70	-	-
	セグメント利益	15	15	-	-
	利益率	21.4%	21.4%	-	
調整額	セグメント利益	△ 77	△ 77	-	-

参考資料

参考（地域別売上高、受注高）

売上高

【億円】

	9M FY2022		9M FY2023	
日本	1,103	(26.5%)	1,543	(25.7%)
アジア	427	(10.3%)	779	(13.0%)
中東	941	(22.6%)	2,256	(37.5%)
アフリカ	276	(6.6%)	213	(3.5%)
米州ほか	1,416	(34.0%)	1,218	(20.3%)
合計	4,166	(100.0%)	6,010	(100.0%)

受注高（総合エンジニアリング事業）

【億円】

	9M FY2022		9M FY2023	
日本	1,028	(15.4%)	1,425	(57.7%)
アジア	2,419	(36.1%)	445	(18.0%)
中東	3,075	(45.9%)	196	(8.0%)
アフリカ	94	(1.4%)	30	(1.2%)
米州ほか	78	(1.2%)	371	(15.1%)
合計	6,696	(100.0%)	2,469	(100.0%)

参考（地域別、分野別受注残高）

地域別（総合エンジニアリング）

【億円】

	9M FY2023	
日本	2,495	(18.5%)
アジア	2,736	(20.3%)
中東	5,647	(41.8%)
アフリカ	16	(0.1%)
米州ほか	2,606	(19.3%)
合計	13,502	(100.0%)

分野別（総合エンジニアリング）

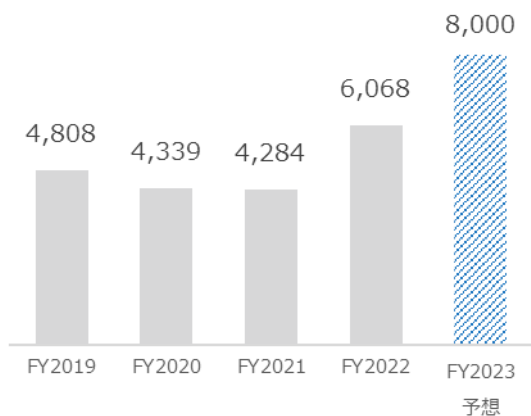
【億円】

	9M FY2023	
エネルギー・トランジション		
石油・ガス	5,953	(44.1%)
LNG	3,055	(22.6%)
化学	2,001	(14.8%)
クリーンエネルギー・その他	1,303	(9.7%)
ヘルスケア・ライフサイエンス	1,100	(8.2%)
産業・都市インフラ、その他	86	(0.6%)
合計	13,502	(100.0%)

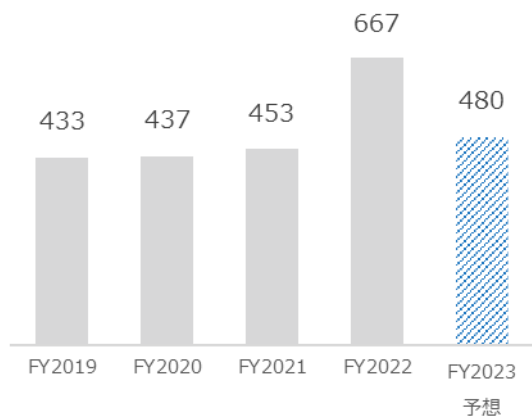
参考（業績推移）

【億円】

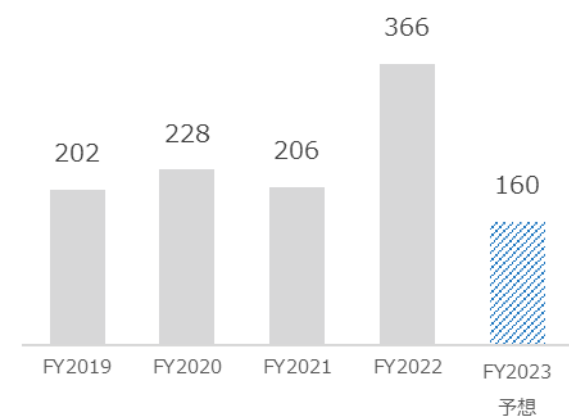
売上高



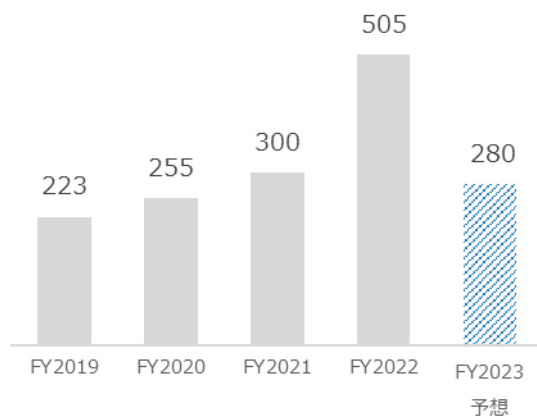
売上総利益



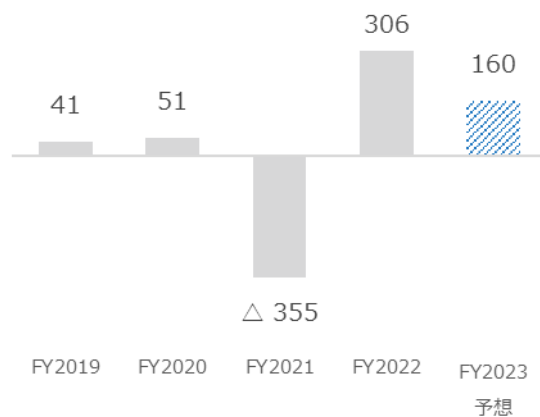
営業利益



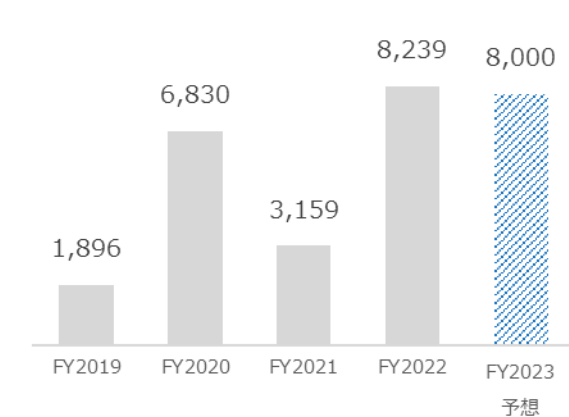
経常利益



親会社株主に帰属する 当期純利益・純損失



受注高



将来の見通しに関するご注意事項

本資料にて開示されているデータや将来予測は、本資料の発表日現在の判断や入手可能な情報に基づくもので、種々の要因により変化することがあり、これらの目標や予想の達成、および将来の業績を保証するものではありません。またこれらの情報が、今後予告なしに変更されることがあります。

従いまして、本情報および資料のご利用は、他の方法により入手された情報とも照合・確認し、ご利用者の判断によって行ってくださいますようお願いいたします。

本資料ご利用の結果、生じたいかなる損害についても、当社は一切責任を負いません。

＜本資料に関するお問い合わせ先＞
日揮ホールディングス株式会社
戦略企画オフィス 経営企画ユニット
コーポレートコミュニケーショングループ
Tel : 045-682-8026 Fax : 045-682-1112
E-mail: ir@jgc.com