

2023年12月期 決算説明資料

日清紡ホールディングス株式会社
2024年2月9日

1. 2023年12月期 決算概要 P.3
2. 2024年12月期 業績見通し P.12
3. 付表 セグメント別業績 P.21

本資料に記載されている業績予想につきましては、現時点で入手可能な情報に基づき当社で判断したものであり、その達成を約束するものではありません。

1. 2023年12月期 決算概要

1-1. 決算ハイライト（前期比）

（百万円）

	22/12期	23/12期	前期比	
				増減率
売上高	516,085	541,211	+25,125	+4.9%
営業利益	15,435	12,453	-2,981	▲19.3%
経常利益	20,397	15,785	-4,611	▲22.6%
親会社株主に帰属する 当期純利益	19,740	-20,045	-39,785	-

■ 2023年12月期4Qに、日立国際電気グループの連結子会社化、TMDグループの事業譲渡完了

■ TMDグループ譲渡に伴って固定資産の減損損失及び事業整理損を計上したこと等により、当期は純損失を計上

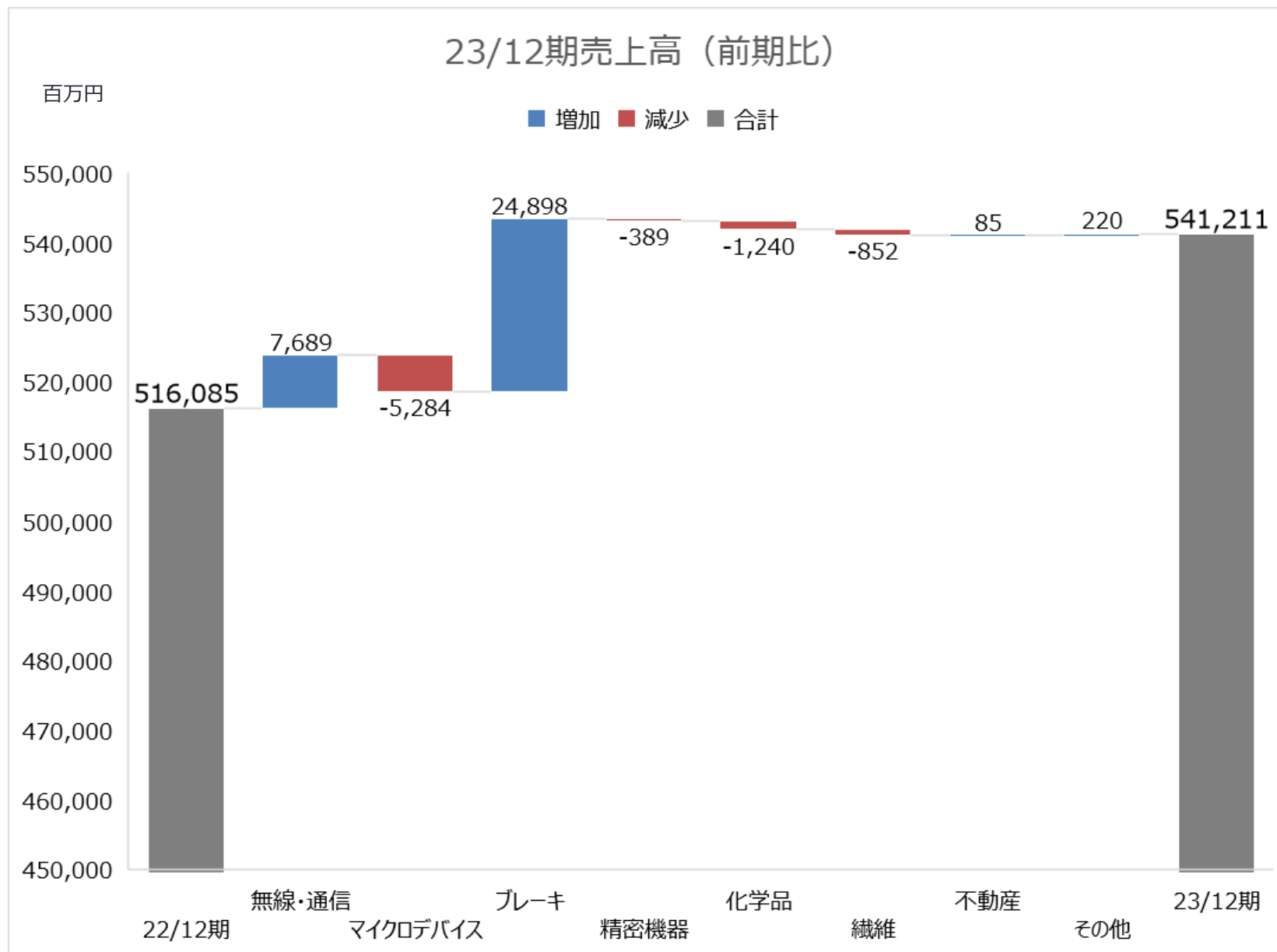
⇒ 日立国際電気グループの連結子会社化により収益基盤を強化、成長を加速をさせる

1-2. 2023年12月期 前期比(セグメント別)

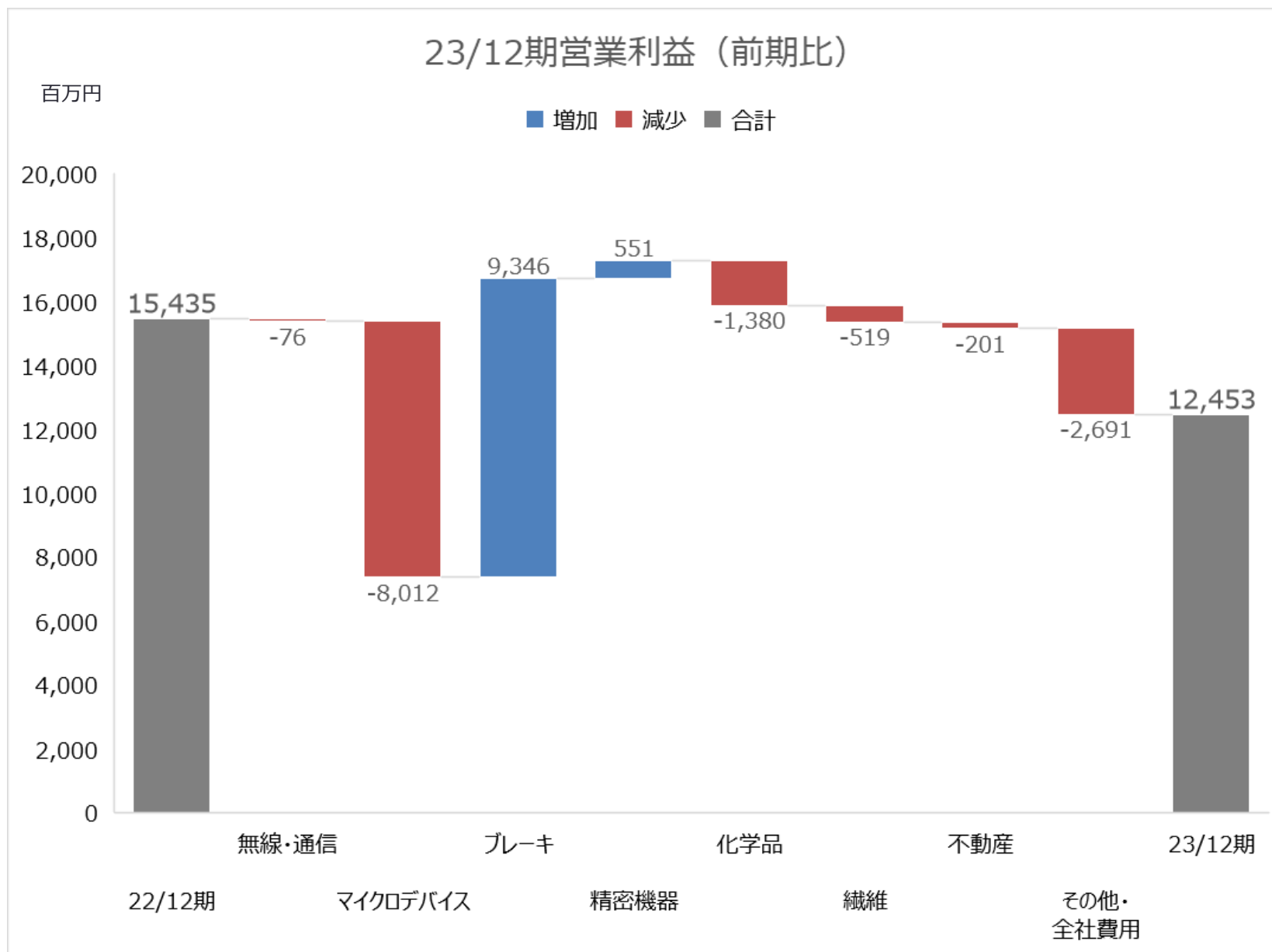
(百万円)

		22/12期	23/12期	前期比	
				増減率	
無線・通信	売上高	150,392	158,081	+7,689	+5.1%
	営業利益	4,821	4,745	-76	▲1.6%
マイクロデバイス	売上高	85,329	80,044	-5,284	▲6.2%
	営業利益	8,947	934	-8,012	▲89.6%
ブレーキ	売上高	153,643	178,541	+24,898	+16.2%
	営業利益	-4,664	4,682	+9,346	-
精密機器	売上高	53,655	53,265	-389	▲0.7%
	営業利益	776	1,328	+551	+71.1%
化学品	売上高	12,673	11,433	-1,240	▲9.8%
	営業利益	2,181	801	-1,380	▲63.3%
繊維	売上高	38,333	37,481	-852	▲2.2%
	営業利益	99	-420	-519	-
不動産	売上高	11,178	11,263	+85	+0.8%
	営業利益	8,719	8,518	-201	▲2.3%
その他	売上高	10,879	11,100	+220	+2.0%
	営業利益	-5,446	-8,137	-2,691	-
合計	売上高	516,085	541,211	+25,125	+4.9%
	営業利益	15,435	12,453	-2,981	▲19.3%

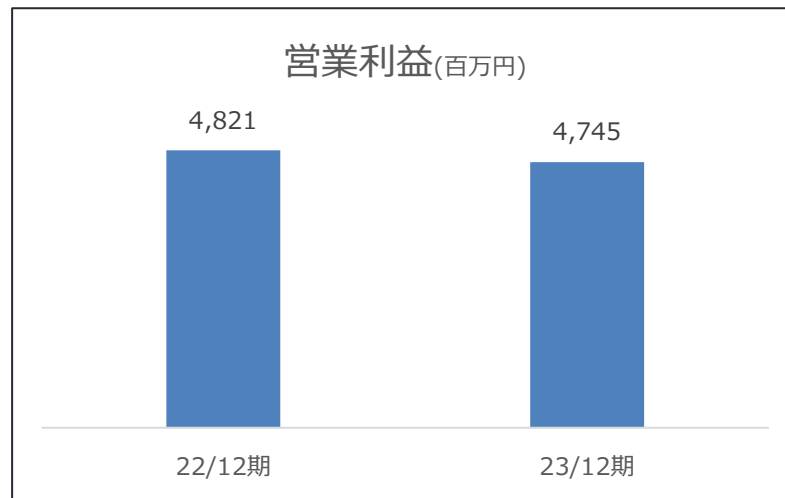
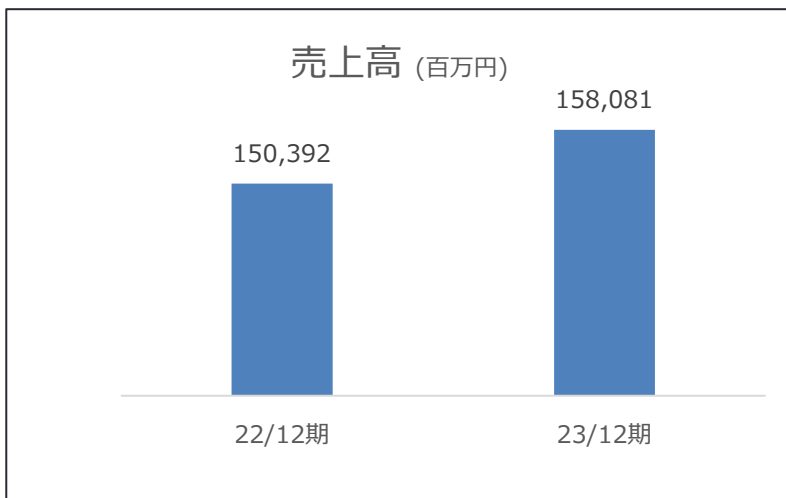
1-2. 2023年12月期 前期比 (売上)



1-2. 2023年12月期 前期比 (営業利益)



増収・減益



■ ソリューション・特機：減収・減益

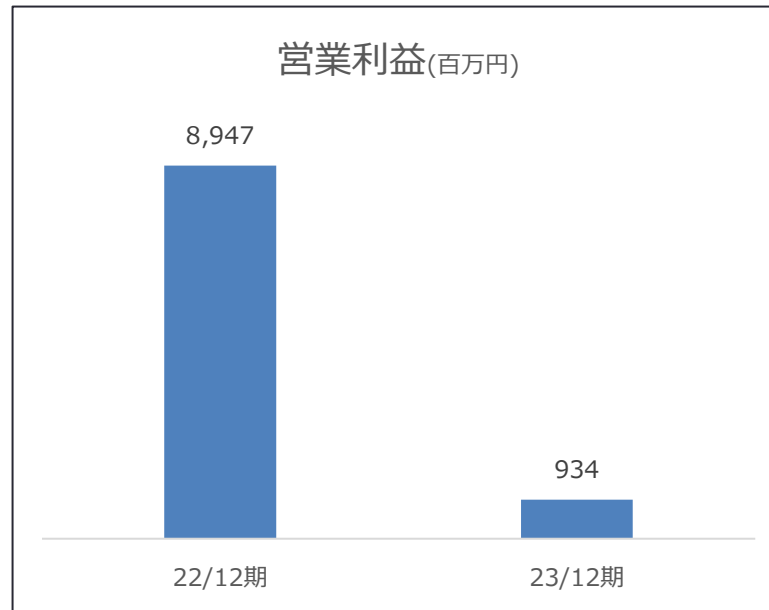
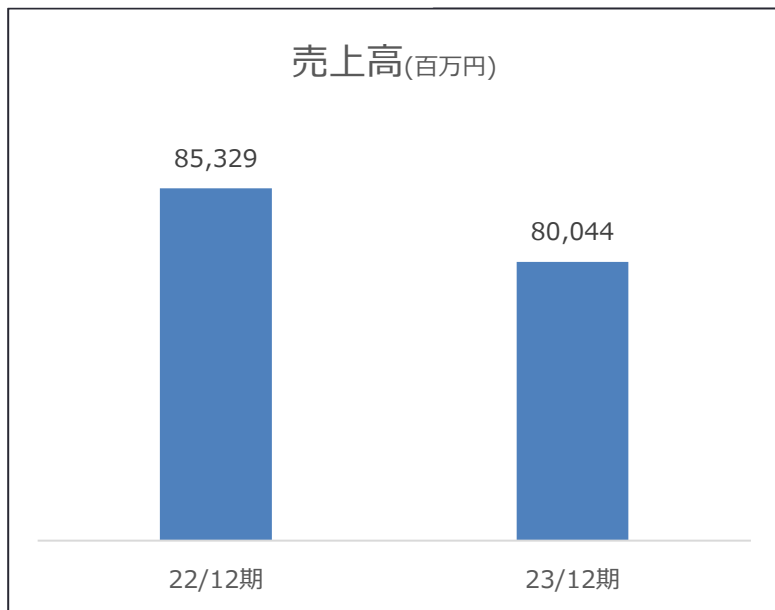
防衛省向けレーダ装置は増加。

前年同期に大型案件があった県・市町村防災システムや航空・気象システムが減少。水・河川情報システムの更新需要が一巡。

■ マリンシステム：増収・増益

受注が好調に推移。商船新造船用機器や欧州河川市場向けワークボート用機器が増加していることに加え、円安も追い風。

減収・減益



■ 電子デバイス事業：減収・減益

車載：EV充電用やセンサ、カーナビ関連好調、価格転嫁も寄与し増加

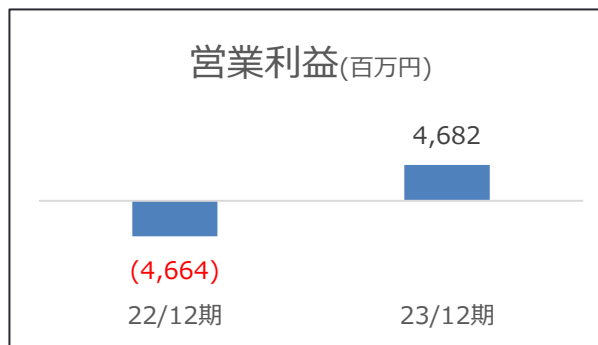
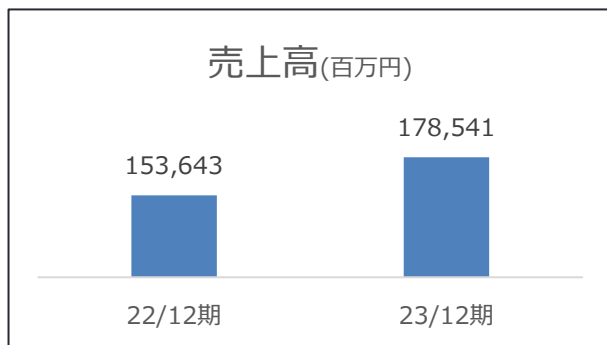
産機：モータ制御やオフィス機器関連をはじめ全般的に低調

民生：市況の回復遅れにより中国・アジア向けスマートフォン関連やPC関連を中心に大きく減少

■ マイクロ波事業：減収・減益

衛星通信関連や船舶用レーダコンポーネント関連製品が低調

ブレーキ：増収・黒字化



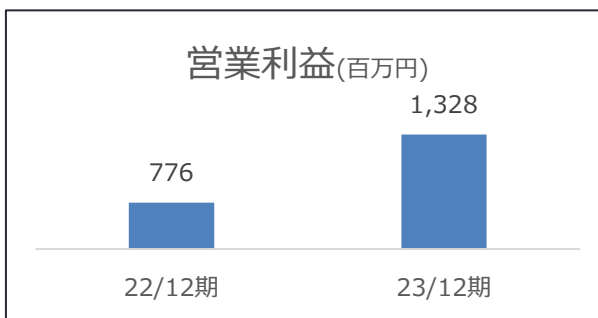
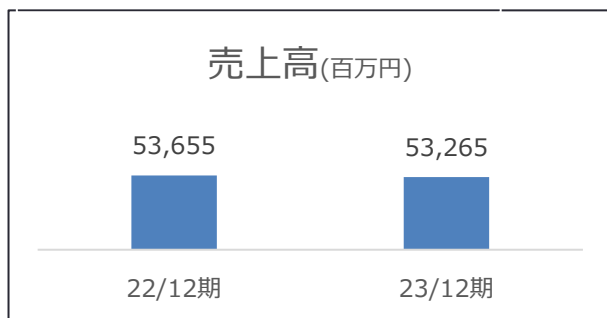
■ 日清紡ブレーキ：増収・減益

カーメーカーの生産回復により増収も、原材料等の高騰により減益

■ TMD：増収・黒字化

アフターマーケット製品の受注が好調に推移

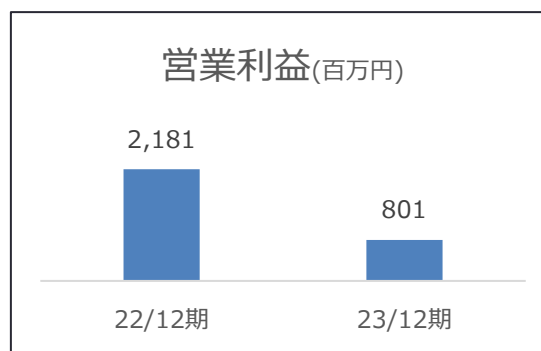
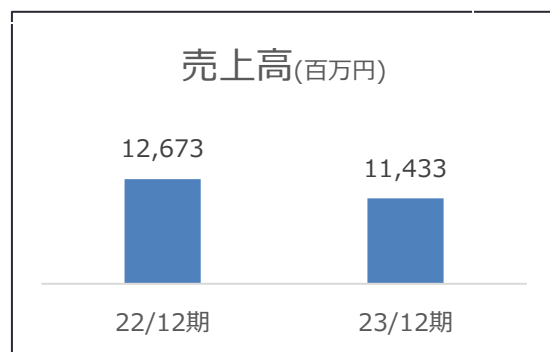
精密機器：減収・増益



■ 精密部品：増収・増益 自動車用EBS部品の受注が好調

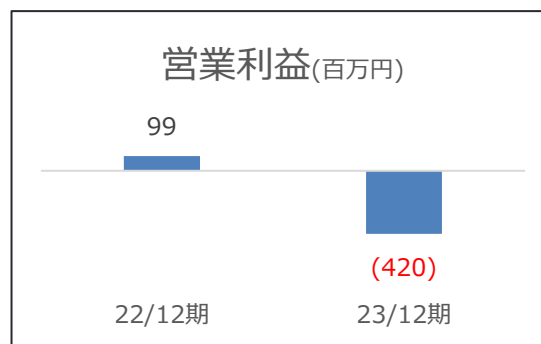
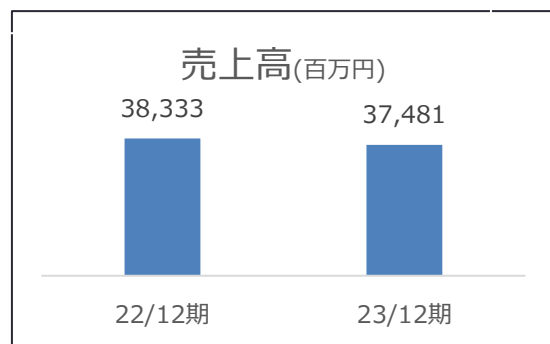
■ 成形品：減収・減益 顧客の生産調整の影響を受け空調関連製品が減少
南部化成買収に伴うのれん償却が前期で終了

化学品：減収・減益



- 断熱製品：売上前年並み・減益 原料価格等高騰の影響
- 燃料電池セパレータ：減収・減益 海外定置用の受注減
- 機能化学品（カルボジライト）：減収・減益 国内外の受注減

繊維：減収・減益



- シャツ：増収・減益 アポロコット等の超形態安定商品が好調も、原材料価格上昇
- 東京シャツ：増収・損失縮小 実店舗の販売が増加

2. 2024年12月期 業績見通し

2-1. 2024年12月期 業績予想ハイライト

(百万円)

	23/12期 実績	24/12期 予想	前年同期比	
				増減率
売上高	541,211	513,000	-28,211	-5.2%
営業利益	12,453	24,000	11,547	92.7%
経常利益	15,785	26,000	10,215	64.7%
親会社株主に帰属する 当期純利益	-20,045	19,000	39,045	-

想定為替レート：1米ドル=140円

為替感応度：1米ドル1円の円安で営業利益にプラス3億円の影響（円安有利）

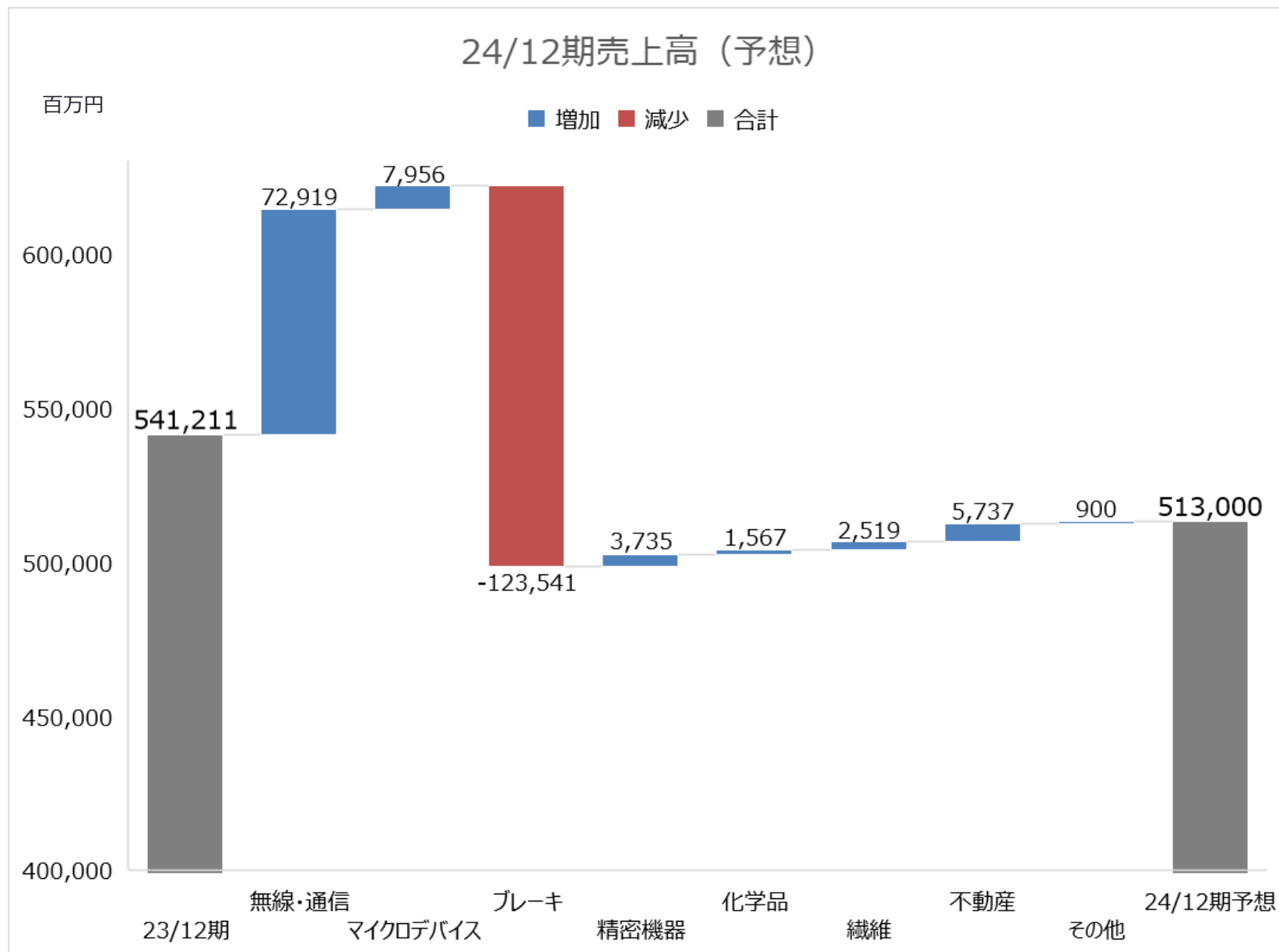
- 前期に計上したTMDグループの事業譲渡に伴う損失から回復
- 無線・通信、マイクロデバイスを中心に、継続して経営資源を重点的に配分し、成長戦略を遂行。

2-2. 2024年12月期 業績予想

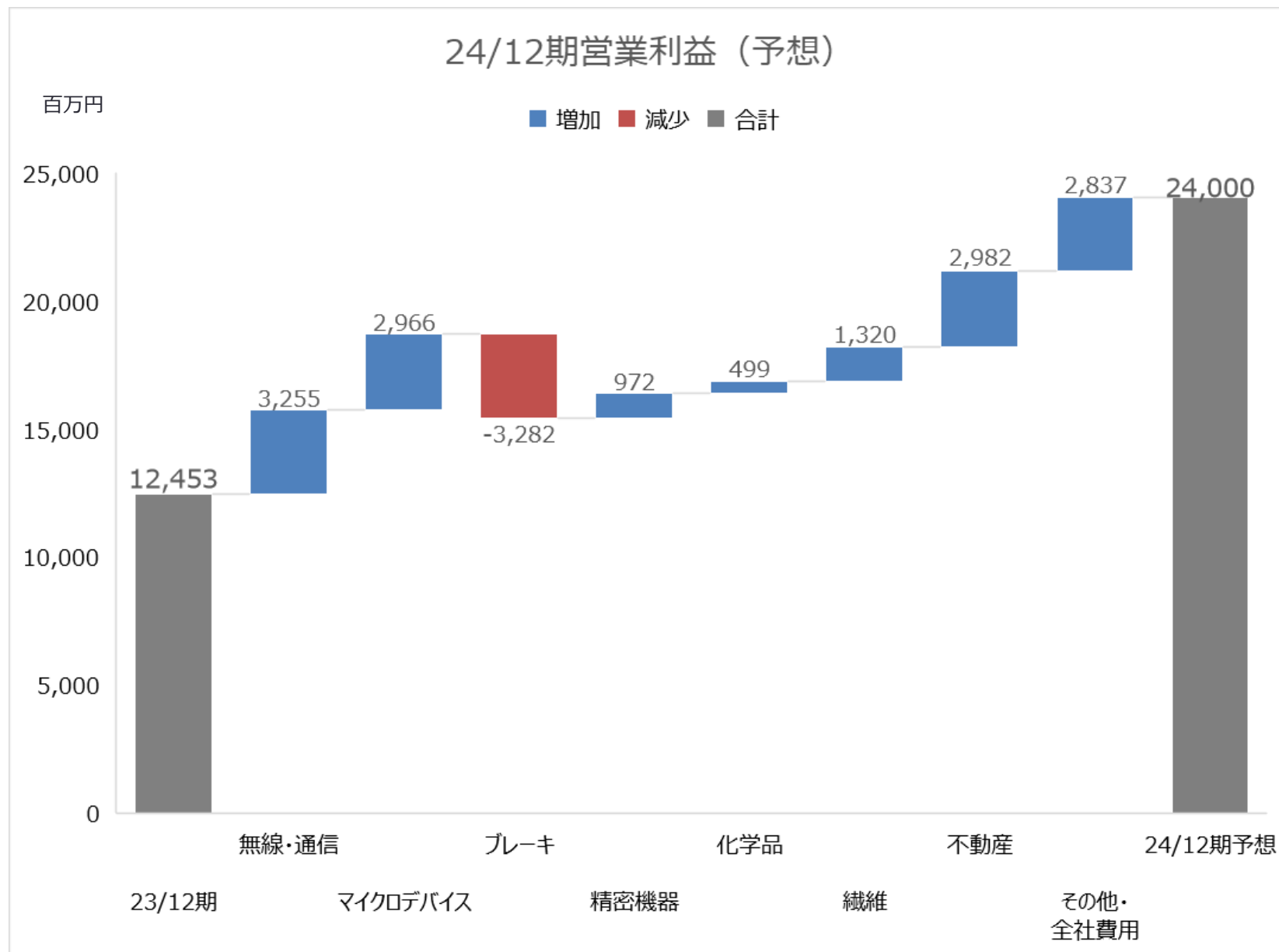
(百万円)

		23/12期 実績	24/12期 予想	前期比	
				増減率	
無線・通信	売上高	158,081	231,000	+72,919	+46.1%
	営業利益	4,745	8,000	+3,255	+68.6%
マイクロデバイス	売上高	80,044	88,000	+7,956	+9.9%
	営業利益	934	3,900	+2,966	+317.6%
マテリアル	売上高	280,720	165,000	-115,720	▲41.2%
	営業利益	6,391	5,900	-491	▲7.7%
(ブレーキ)	売上高	178,541	55,000	-123,541	▲69.2%
	営業利益	4,682	1,400	-3,282	▲70.1%
(精密機器)	売上高	53,265	57,000	+3,735	+7.0%
	営業利益	1,328	2,300	+972	+73.2%
(化学品)	売上高	11,433	13,000	+1,567	+13.7%
	営業利益	801	1,300	+499	+62.3%
(繊維)	売上高	37,481	40,000	+2,519	+6.7%
	営業利益	-420	900	+1,320	-
不動産	売上高	11,263	17,000	+5,737	+50.9%
	営業利益	8,518	11,500	+2,982	+35.0%
その他・全社費用	売上高	11,100	12,000	+900	+8.1%
	営業利益	-8,137	-5,300	+2,837	-
合計	売上高	541,211	513,000	-28,211	▲5.2%
	営業利益	12,453	24,000	+11,547	+92.7%

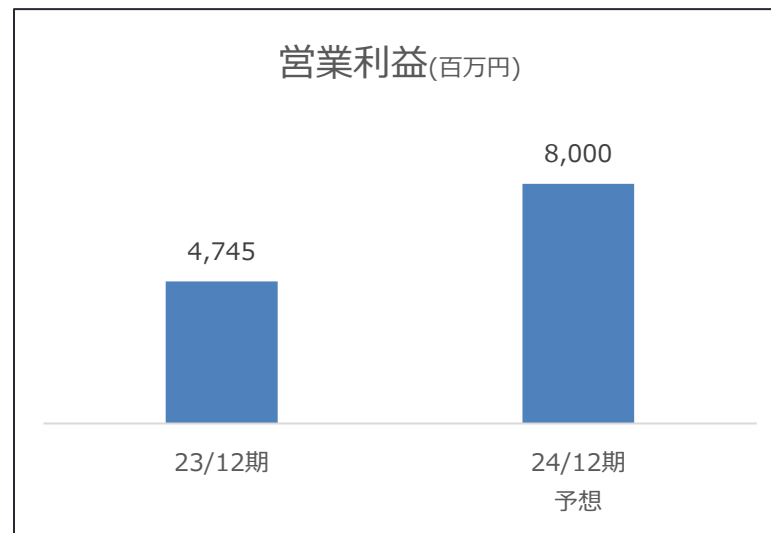
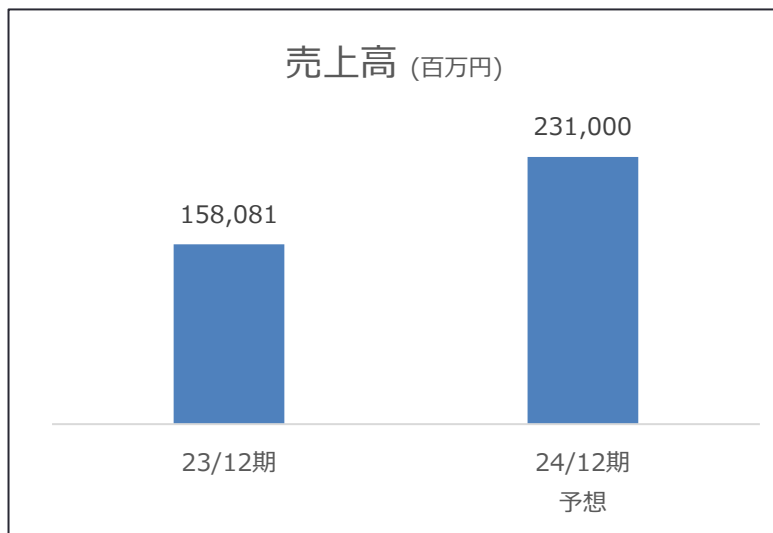
2-2. 2024年12月期予想 売上



2-2. 2024年12月期予想 営業利益

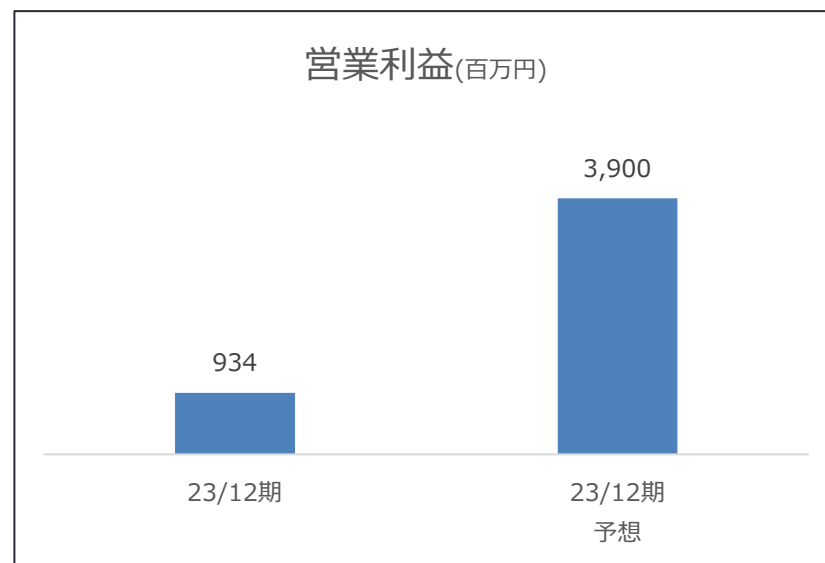
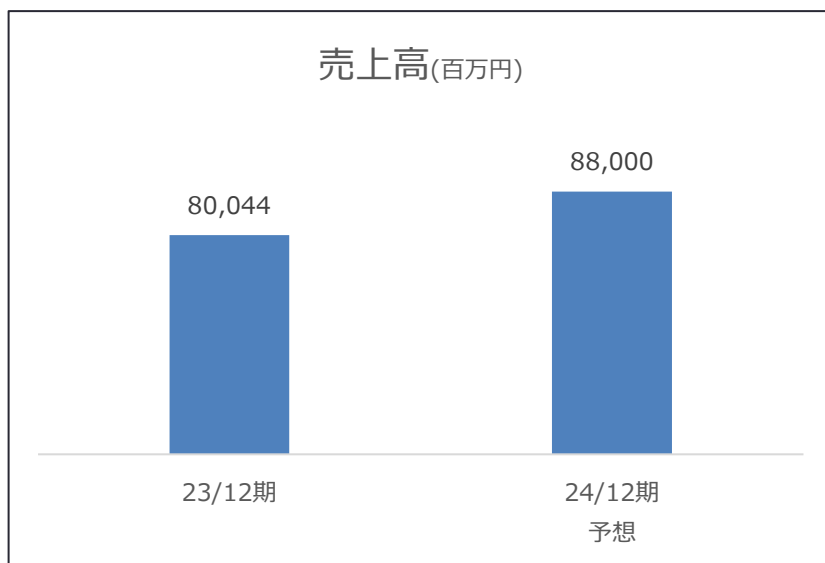


増収・増益



- 安定した公共事業予算を背景にソリューション・特機事業が堅調に推移
- 日立国際電気グループの連結子会社化

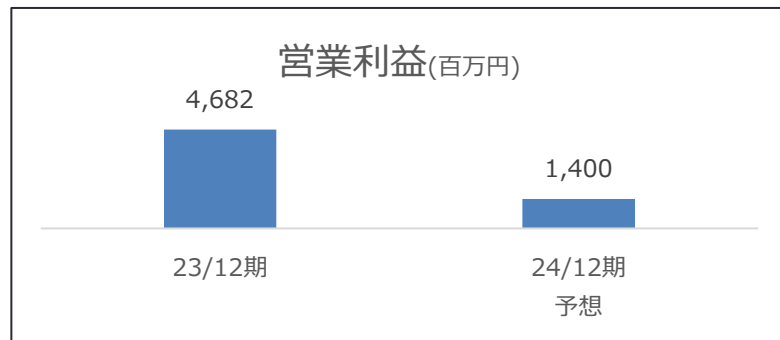
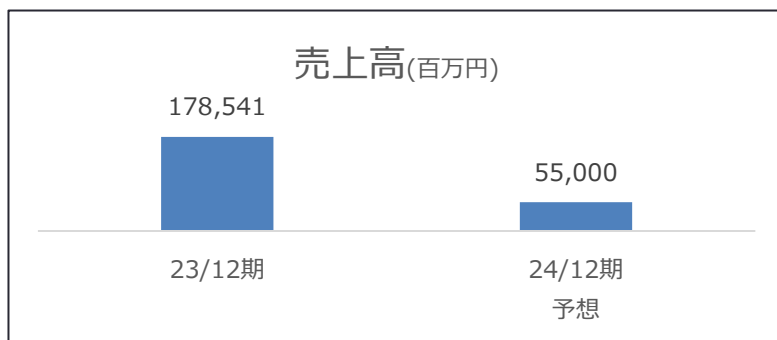
増収・増益



- 車載製品が引き続き堅調に推移
- スマートフォンやPC関連などの民生製品の市況が下期から回復

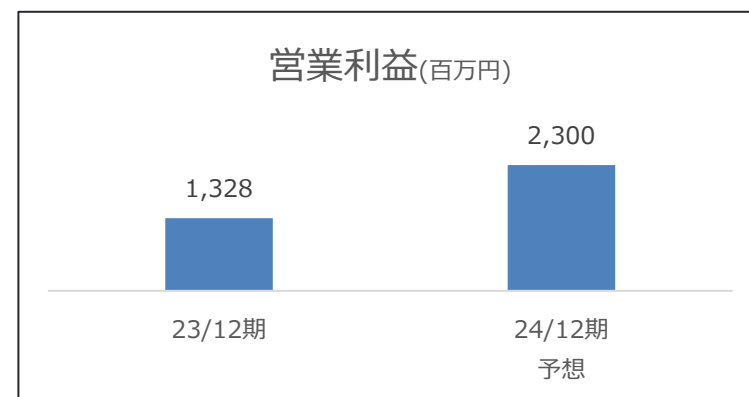
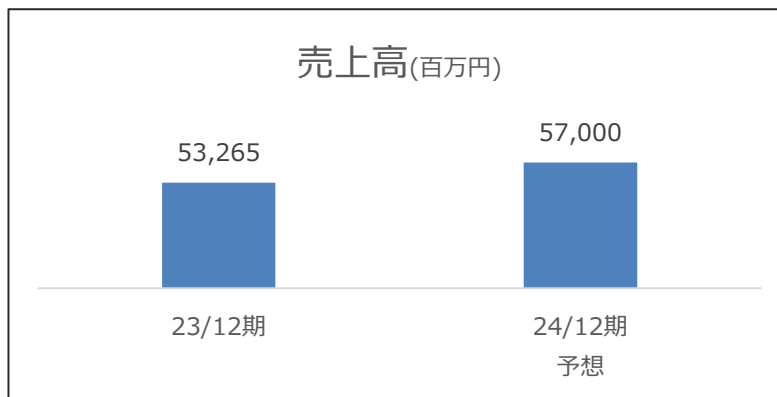
2-2. 2024年12月期予想 ブレーキ・精密機器 NISSHINBO

ブレーキ：減収・減益



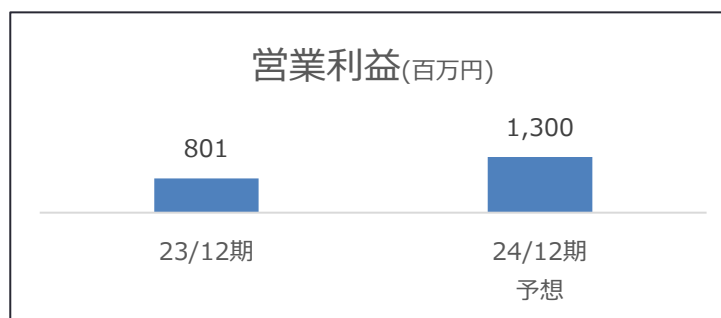
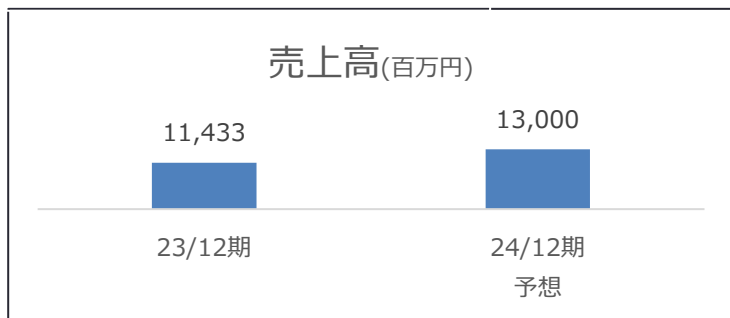
- 環境規制に対応した銅レス・銅フリー摩擦材の受注は引き続き堅調に推移
- TMDグループを事業譲渡したことにより、事業全体では減収・減益

精密機器：増収・増益



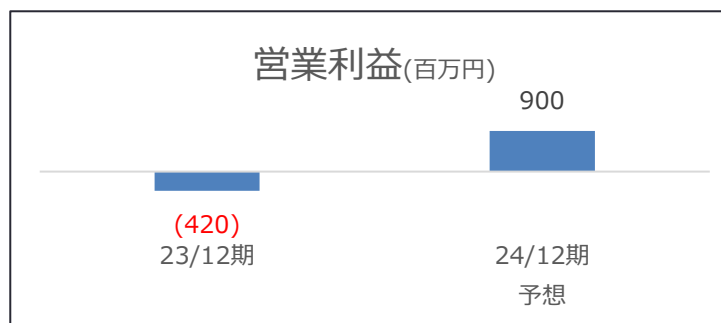
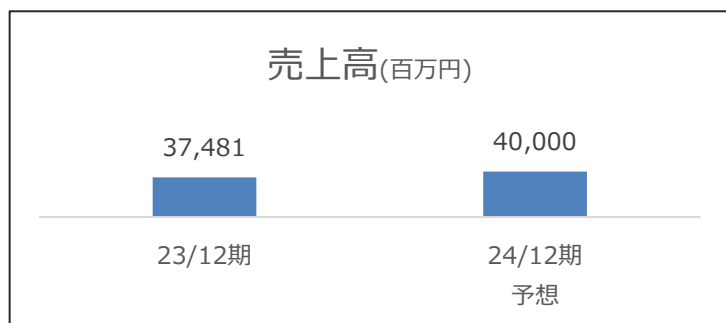
- 成形品、精密部品ともに、自動車のEV化に伴い受注拡大
- 高付加価値製品へシフト

化学品：増収・増益



- 燃料電池セパレータ：グローバルでの引き合い増加
- 機能化学品（カルボジライト）：土壌・海洋分解可能な製品の需要拡大

繊維：増収・黒字化



- アポロコット（超形態安定シャツ）の拡販、ECビジネスの伸長。

3. 付表

3-1. セグメント別業績①

2023年度

無線・通信	23/12期予想(8/22)	
	売上高	営業利益
マリンシステム	39,600	2,100
ソリューション・特機	62,400	300
ICT・メカトロニクス	23,500	400
医用機器	7,000	400
その他事業	5,600	500
モビリティ (JRCモビリティ)	18,000	300
消去等	-3,100	-200
日本無線G 計	153,000	3,800
日立国際電気	-	-
合計	153,000	3,800

当期

22/12期		23/12期		前期比	
売上高	営業利益	売上高	営業利益	売上高	営業利益
35,844	1,633	43,938	2,811	8,094	1,178
68,989	3,227	62,792	946	-6,197	-2,281
23,000	260	22,436	80	-564	-180
6,552	354	6,152	441	-400	87
4,286	98	5,229	-87	943	-185
14,629	-593	20,399	565	5,770	1,158
-2,908	-158	-2,865	-11	43	147
150,392	4,821	158,081	4,745	7,689	-76
-	-	-	-	-	-
150,392	4,821	158,081	4,745	7,689	-76

2024年度

24/12期予想	
売上高	営業利益
42,400	1,600
66,300	1,200
25,600	500
7,500	600
6,000	400
18,900	200
-3,700	-100
163,000	4,400
68,000	3,600
231,000	8,000

マイクロデバイス

マイクロデバイス	23/12期予想(8/22)	
	売上高	営業利益
合計	85,000	3,600

22/12期		23/12期		前期比	
売上高	営業利益	売上高	営業利益	売上高	営業利益
85,329	8,947	80,044	934	-5,284	-8,012

24/12期予想	
売上高	営業利益
88,000	3,900

ブレーキ

ブレーキ	23/12期予想(8/22)	
	売上高	営業利益
日清紡ブレーキ (国内・海外)	60,000	900
TMD	115,000	1,600
消去等	-6,000	0
合計	169,000	2,500

22/12期		23/12期		前期比	
売上高	営業利益	売上高	営業利益	売上高	営業利益
56,701	2,072	63,155	1,760	6,454	-312
104,058	-6,566	122,043	2,761	17,985	9,327
-7,116	-170	-6,661	160	455	330
153,643	-4,664	178,541	4,682	24,898	9,346

24/12期予想	
売上高	営業利益
60,000	1,400
-	-
-5,000	0
55,000	1,400

3-2. セグメント別業績②

2023年度

精密機器	23/12期予想(8/22)	
	売上高	営業利益
精密部品	20,200	800
成形品	40,200	1,400
消去等	-4,400	0
合計	56,000	2,200

		当期					
		22/12期		23/12期		前期比	
		売上高	営業利益	売上高	営業利益	売上高	営業利益
		16,259	158	19,215	609	2,956	451
		41,871	1,465	38,557	881	-3,314	-584
		-4,475	-847	-4,508	-162	-33	685
		53,655	776	53,265	1,328	-389	551

24/12期予想	
売上高	営業利益
22,000	1,000
38,000	1,300
-3,000	0
57,000	2,300

化学品	23/12期予想(8/22)	
	売上高	営業利益
環境・エネルギー関連製品(※)	11,900	2,000
カーボン他	2,400	600
消去等	-300	0
合計	14,000	2,600

		22/12期		23/12期		前期比	
		売上高	営業利益	売上高	営業利益	売上高	営業利益
		10,838	1,666	9,684	383	-1,154	-1,283
		2,138	515	2,009	418	-129	-97
		-304	-1	-262	0	42	1
		12,673	2,181	11,433	801	-1,240	-1,380

24/12期予想	
売上高	営業利益
10,900	900
2,200	400
-100	0
13,000	1,300

※燃料電池セパレータ、カルボジライト、断熱製品

繊維	23/12期予想(8/22)	
	売上高	営業利益
合計	39,000	900

		22/12期		23/12期		前期比	
		売上高	営業利益	売上高	営業利益	売上高	営業利益
		38,333	99	37,481	-420	-852	-519

24/12期予想	
売上高	営業利益
40,000	900

不動産	23/12期予想(8/22)	
	売上高	営業利益
合計	10,500	8,000

		22/12期		23/12期		前期比	
		売上高	営業利益	売上高	営業利益	売上高	営業利益
		11,178	8,719	11,263	8,518	85	-201

24/12期予想	
売上高	営業利益
17,000	11,500

その他・全社費用等	23/12期予想(8/22)	
	売上高	営業利益
合計	9,500	-8,600

		22/12期		23/12期		前期比	
		売上高	営業利益	売上高	営業利益	売上高	営業利益
		10,879	-5,446	11,100	-8,137	221	-2,691

24/12期予想	
売上高	営業利益
12,000	-5,300

全社合計	23/12期予想(8/22)	
	売上高	営業利益
合計	536,000	15,000

		22/12期		23/12期		前期比	
		売上高	営業利益	売上高	営業利益	売上高	営業利益
		516,085	15,435	541,211	12,453	25,125	-2,981

24/12期予想	
売上高	営業利益
513,000	24,000

日清紡ホールディングス(株)取締役社長

村上 雅洋

**取締役 専務執行役員
日本無線(株)取締役社長**

小洗 健

**取締役 常務執行役員
日清紡マイクロデバイス(株)取締役社長**

田路 悟

取締役 常務執行役員 経営戦略センター長

馬場 一訓

**取締役 執行役員 経営戦略センター副センター長
日清紡ブレーキ(株)取締役会長**

石井 靖二

取締役 執行役員 財経・情報室長

塚谷 修示