



2024年3月期 第3四半期

# 決算説明資料

2024年2月9日

## 経営理念

人として社会に感謝し、  
地域社会の発展に挑む

## 企業ミッション

連帯保証人制度に代わる  
機関保証の普及の実現



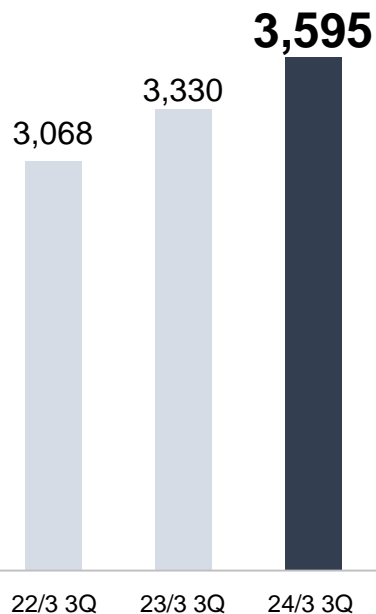
目次

1. 決算概要
2. 通期計画に対する進捗状況
3. 各種指標
4. 2024年3月期 重点施策

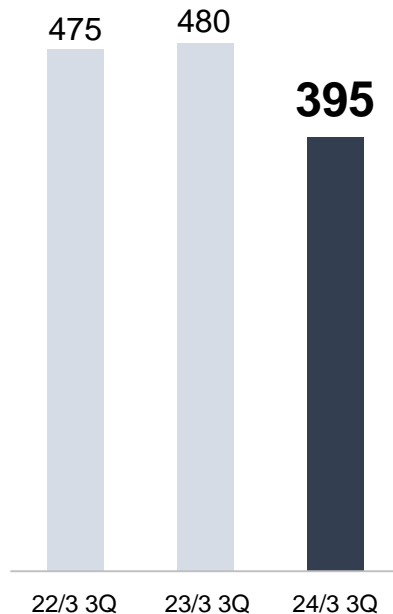


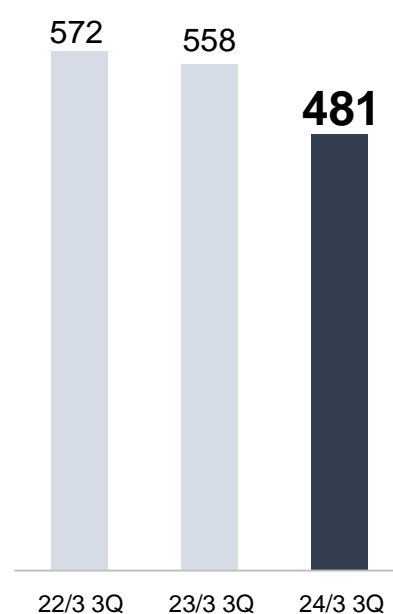
**1 決算概要**
**営業収益**
**35億95**百万円

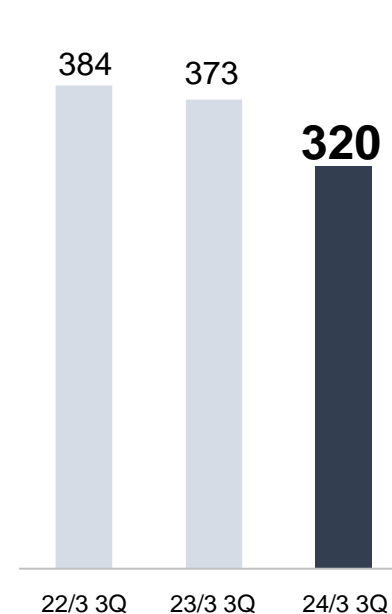
 前年同期比 **107.9%**

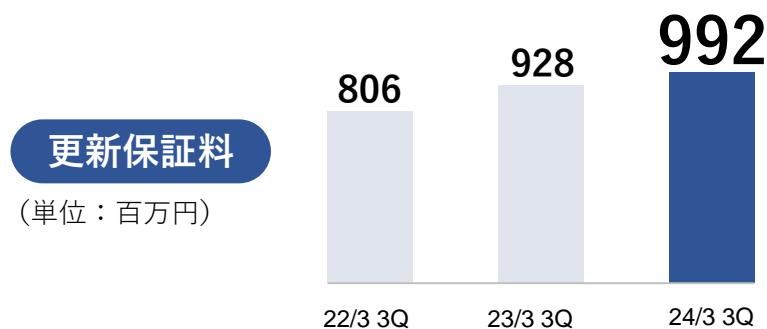
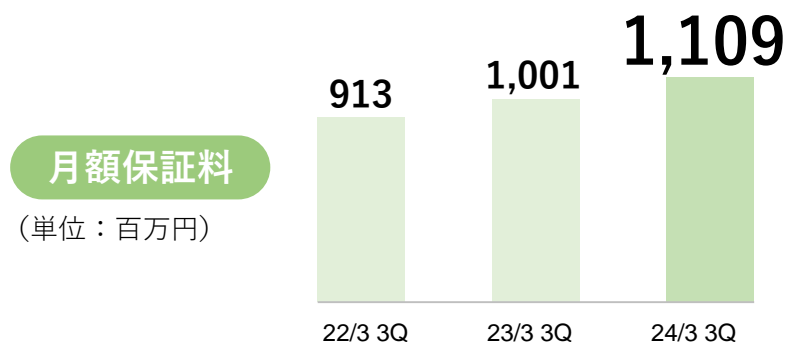
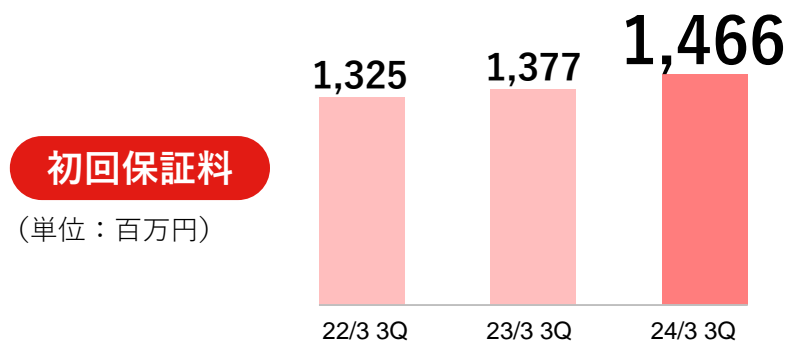
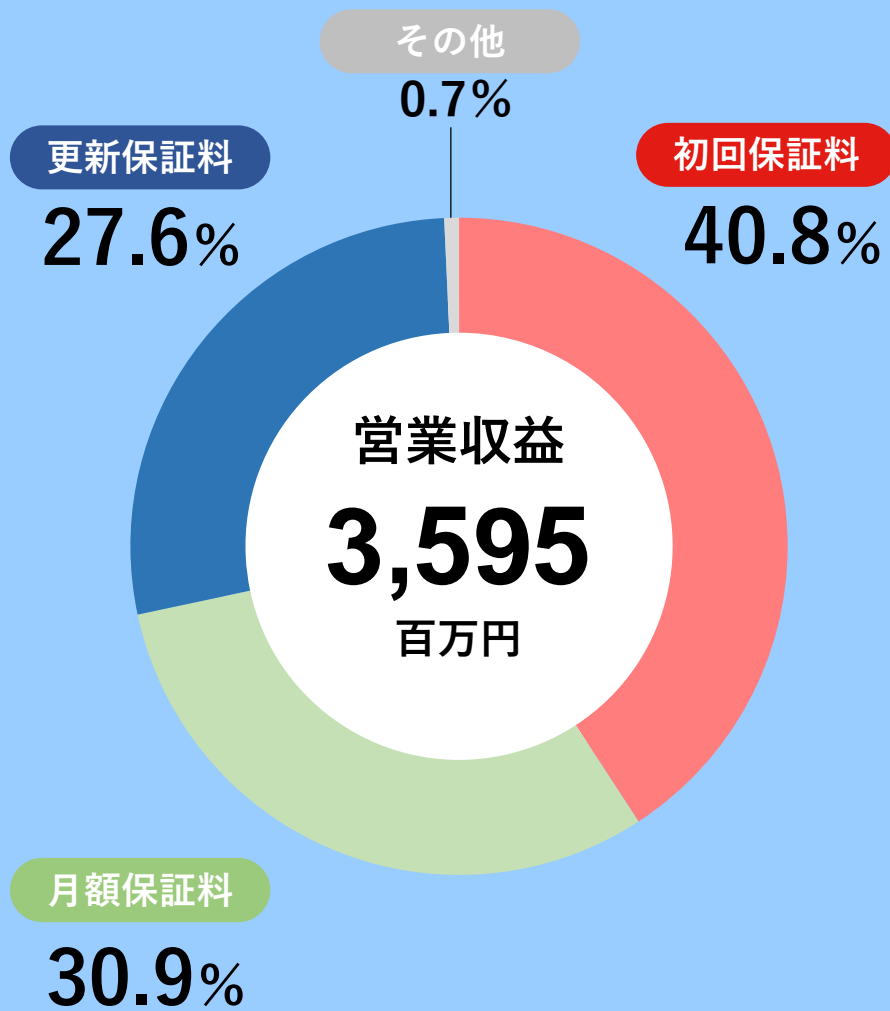
 自社保証商品の増加が  
保証料増収に寄与

**営業利益**
**395**百万円

 前年同期比 **82.4%**

 貸倒関連費用の増加により  
営業利益は減収

**経常利益**
**481**百万円

 前年同期比 **86.3%**

**四半期純利益**
**320**百万円

 前年同期比 **85.7%**


**1 決算概要 営業収益内訳**


**1 決算概要 貸借対照表**

自社保証商品の増加に伴い収納代行立替金は増加  
 期中の平均調達コストは年利 1.216%

| (単位：百万円)        | 2023年3月期<br>第3四半期 | 2024年3月期<br>第3四半期 | 前年同期差異       | 増減率          |
|-----------------|-------------------|-------------------|--------------|--------------|
| <b>流動資産</b>     | <b>7,605</b>      | <b>9,037</b>      | <b>1,432</b> | <b>18.8%</b> |
| （現金・預金）         | 1,367             | 1,138             | ▲229         | ▲16.8%       |
| （収納代行立替金）       | 5,112             | 6,415             | 1,303        | 25.5%        |
| <b>固定資産</b>     | <b>1,082</b>      | <b>1,162</b>      | <b>79</b>    | <b>7.4%</b>  |
| <b>資産合計</b>     | <b>8,688</b>      | <b>10,200</b>     | <b>1,512</b> | <b>17.4%</b> |
| <b>流動負債</b>     | <b>6,613</b>      | <b>7,923</b>      | <b>1,309</b> | <b>19.8%</b> |
| （短期借入金）         | 350               | 500               | 150          | 42.9%        |
| （収納代行預り金）       | 3,374             | 4,326             | 952          | 28.2%        |
| （契約負債）          | 2,447             | 2,650             | 202          | 8.3%         |
| <b>固定負債</b>     | <b>5</b>          | <b>5</b>          | <b>-</b>     | <b>-</b>     |
| （利益剰余金）         | 946               | 1,311             | 364          | 38.5%        |
| <b>純資産合計</b>    | <b>2,069</b>      | <b>2,271</b>      | <b>202</b>   | <b>9.8%</b>  |
| <b>負債・純資産合計</b> | <b>8,688</b>      | <b>10,200</b>     | <b>1,512</b> | <b>17.4%</b> |

## 2 通期計画に対する進捗状況

営業利益、経常利益の進捗度は現時点で計画比を下回る水準で推移するも、貸倒関連費用において未確定事項も含むことからその影響を継続して注視

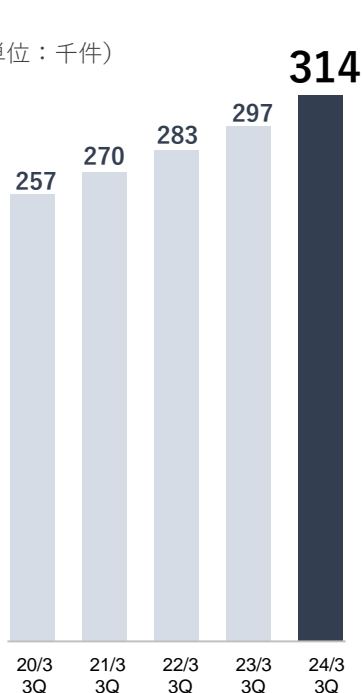
| (単位：百万円) | 2024年3月期<br>第3四半期 | 2024年3月期<br>通期計画 | 通期計画比 |
|----------|-------------------|------------------|-------|
| 営業収益     | 3,595             | 5,000            | 71.9% |
| 営業利益     | 395               | 708              | 55.9% |
| 経常利益     | 481               | 810              | 59.5% |
| 当期純利益    | 320               | 550              | 58.3% |

**3 各種指標**
**保証件数**

# 314千件

前年同期比 **105.9%** 

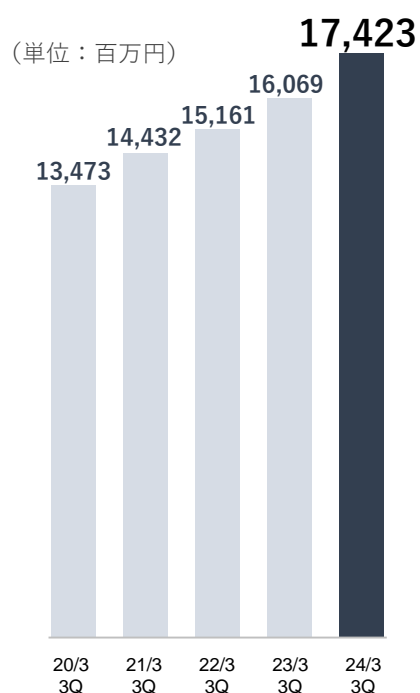
(単位：千件)


**保証残高**


# 17,423百万円

前年同期比 **108.4%** 

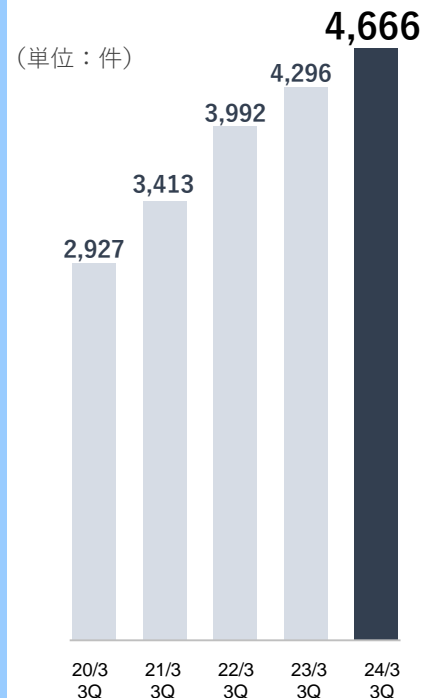
(単位：百万円)


**加盟店契約数**

# 4,666件


前年同期比 **108.6%** 

(単位：件)

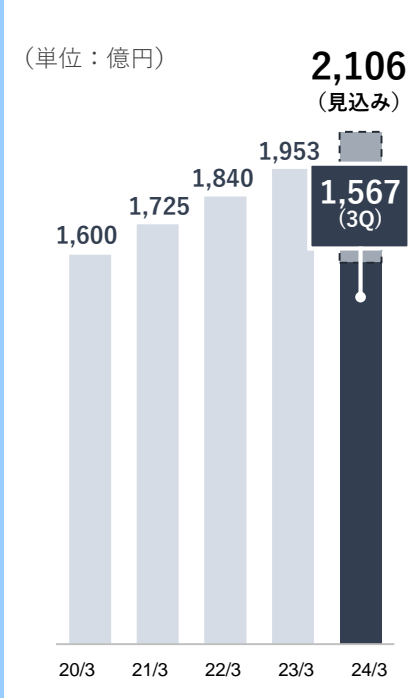

**年間立替送金**

# 2,106億円

(見込み)

前年同期比 **107.8%** 

(単位：億円)





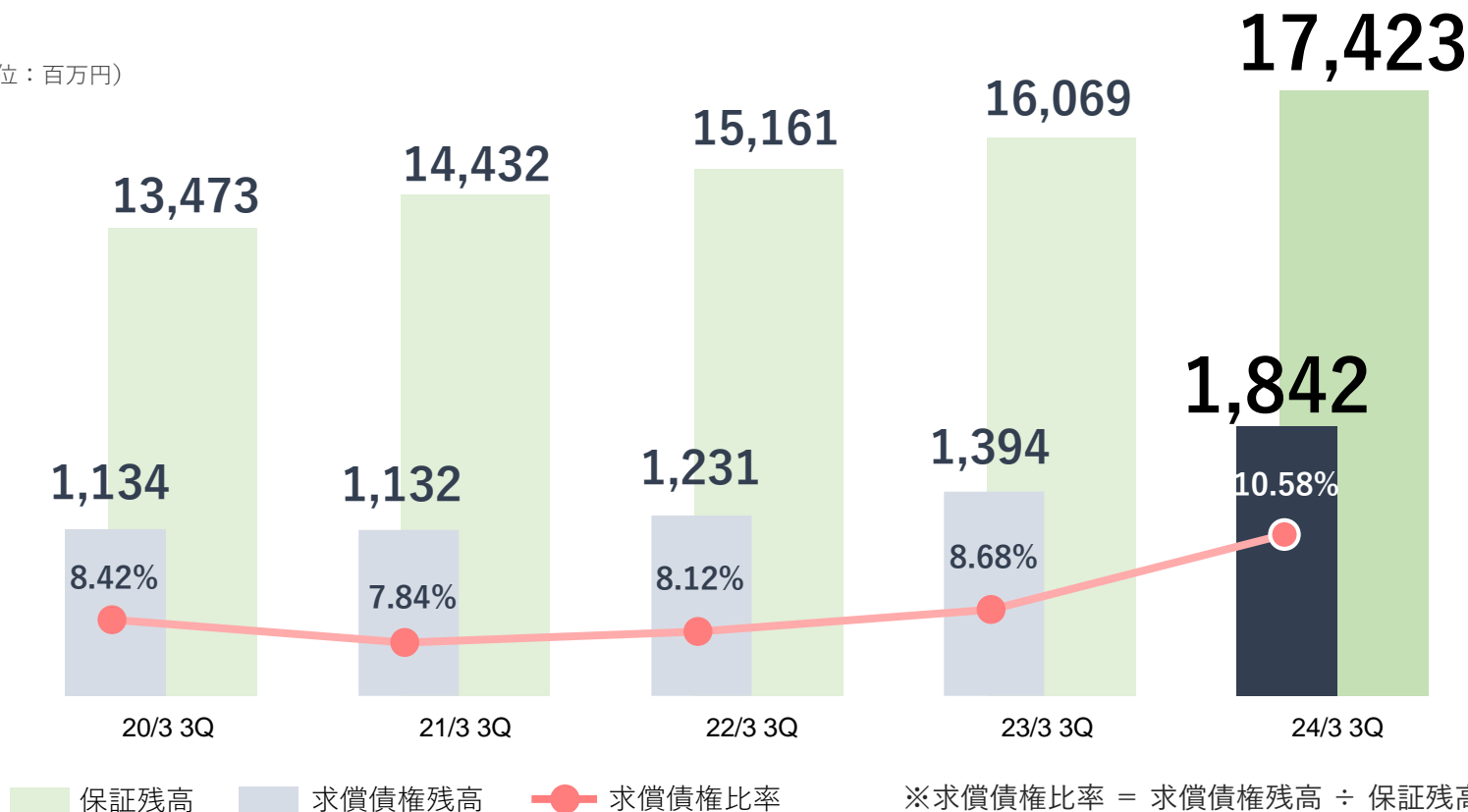
### 3 各種指標 回収数値の推移

#### 求償債権比率・求償債権残高

**自社保証商品の増加に伴い求償債権残高も増加、初期未収対応人員を確保し求償債権比率の抑制を図る**

※自社保証商品：1ヶ月目の滞納から求償債権残高に計上 ライフあんしんプラス：4ヶ月以降の滞納から求償債権残高に計上

(単位：百万円)



## 4 2024年3月期 重点施策



### 新商品の拡充と 既存商品の拡大

新たなクレジットカード会社との業務提携や付帯商品の開発を進める



### 回収基盤強化による 流動債権比率の抑制

初期未収対応人員の確保によって体制の見直しを図り、回収基盤の強化に努める



### システム機能の 定着化

請求自動化をはじめとする各種WEB機能の利用率向上に努める



### 人材の育成・ 従業員満足度の向上

評価制度見直しや新たな制度導入に向けた取り組みに注力



### コンプライアンス 体制の強化

部署別のセルフチェックや内部監査による牽制機能の強化を図る

# DX推進に向けた取り組み

## 業務効率化と利便性の向上




請求の自動化



WEB申込・契約  
API連携



SMSの活用



アプリケーション  
の活用



IVR  
(自動音声対応)

## WEB申し込み

申込から契約締結までオンライン化

申込



WEB申込

締結



WEB契約

入居後



振替口座  
WEB登録



WEB請求

# SDGs

- ・ペーパーレス化の推進
- ・FSC森林認証用紙の採用  
(株主通信)




- ・取締役に対する多面評価の実施
- ・コンプライアンスの徹底

クールビズ・ウォームビズの推進



女性活躍推進の取り組み

トナーカートリッジのリサイクル推進



- ・従業員持ち株会
- ・短時間勤務制度の導入

家賃債務保証事業の持続的拡大



- ・定年再雇用制度の導入
- ・海外留学生のインターンシップ受入・採用





## 決算説明資料に関する注意事項

- 本資料は、経営戦略等に関する情報提供を目的とし、  
当社の今後の見通しや計画等の記述がなされております。
- 現状で入手できる情報に基づき作成しておりますので、  
本資料で記述していることが経済状況等により、  
異なる結果に至る可能性を含んでおります。
- また、本資料で記載されている当社以外の情報は、  
公開されている内容から引用したものであり、  
その正確性について当社が保証するものではありません。