

# 2024年3月期 第3四半期 決算説明資料

---

2024年2月

大井電気株式会社

## 2024年3月期 第3四半期 連結業績（前年同期比）

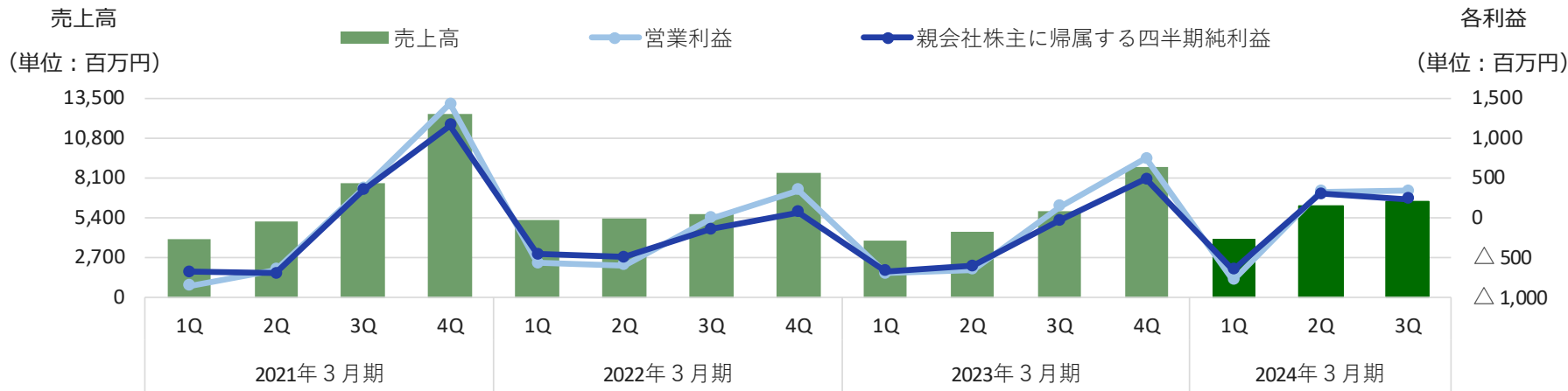
売上高・・・IoT関連装置を中心とした情報通信機器製造販売の売上増加および通信機器工事を中心としたネットワーク工事保守の売上増加により、昨年度より大幅に増加しました。

損益・・・材料費、製造コストの販売価格への一部転嫁を含む売上の増加により、昨年度より損失減となっております。

（単位：百万円）

	2023年3月期	2024年3月期	増減	
	第3四半期	第3四半期	百万円	%
売上高	14,121	<b>16,678</b>	+ 2,557	+ 18.1
売上総利益	2,175	<b>3,314</b>	+ 1,138	+ 52.4
営業利益	△ 1,210	△ <b>108</b>	+ 1,102	—
経常利益	△ 1,168	△ <b>165</b>	+ 1,002	—
親会社に帰属する 四半期純利益	△ 1,302	△ <b>119</b>	+ 1,183	—
1株当たり 四半期純利益	△ 1,001.35円	△ <b>91.48円</b>	—	—

# 四半期毎の連結業績推移



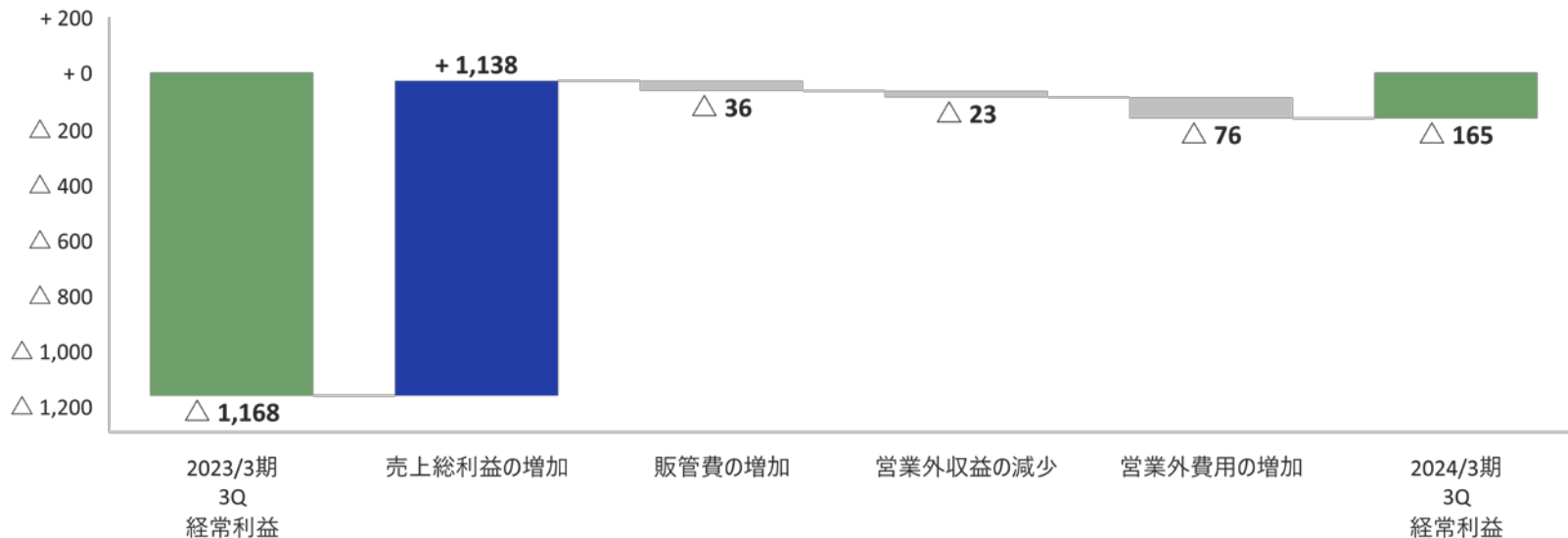
(単位：百万円)

	2021年3月期				2022年3月期				2023年3月期				2024年3月期		
	1Q	2Q	3Q	4Q	1Q	2Q	3Q	4Q	1Q	2Q	3Q	4Q	1Q	2Q	3Q
売上高	3,989	5,164	7,792	12,465	5,216	5,352	5,684	8,483	3,862	4,441	5,816	8,807	3,995	6,207	6,475
営業利益	△ 849	△ 648	368	1,432	△ 569	△ 596	△ 3	349	△ 697	△ 653	140	744	△ 775	333	334
親会社株主に帰属する 四半期純利益	△ 680	△ 693	347	1,165	△ 454	△ 494	△ 145	70	△ 666	△ 606	△ 29	490	△ 653	298	235

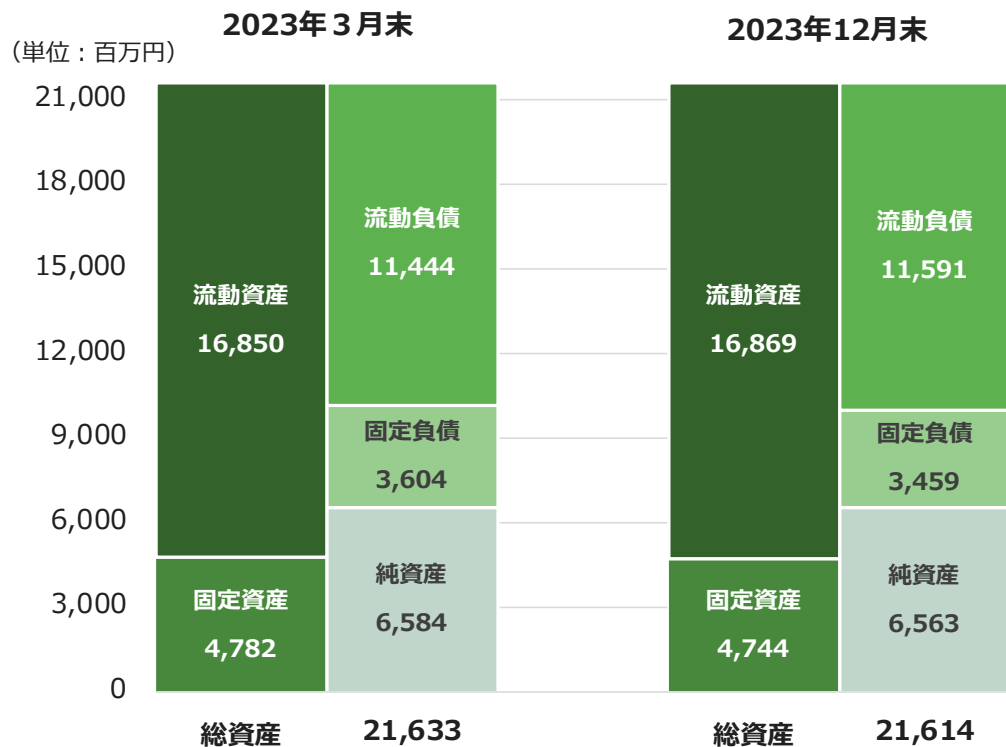
## 2024年3月期 第3四半期 連結経常利益の増減要因（前年同期比）

- ・売上総利益の増加・・・売上の増加、コストの販売価格への一部転嫁
- ・販売及び一般管理費の増加・・・主にスマートメーター関連装置における研究開発費の増加
- ・営業外費用の増加・・・借入金利息の増加

(単位：百万円)



## 連結貸借対照表



### 流動資産

- ・ 売掛金の減少
- ・ 仕掛品の増加

### 固定資産

- ・ ソフトウェアの増加
- ・ 建設仮勘定の減少

### 流動負債

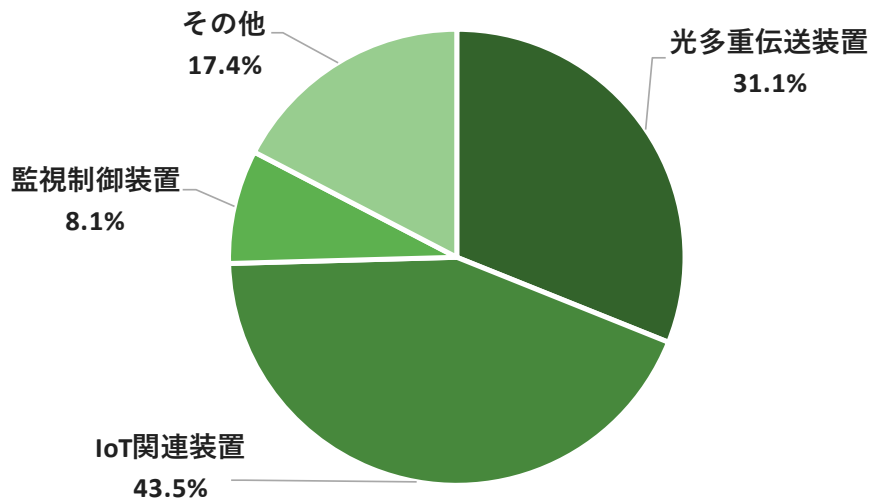
- ・ 未払金の減少
- ・ 賞与引当金の減少
- ・ 工事損失引当金の増加

### 純資産

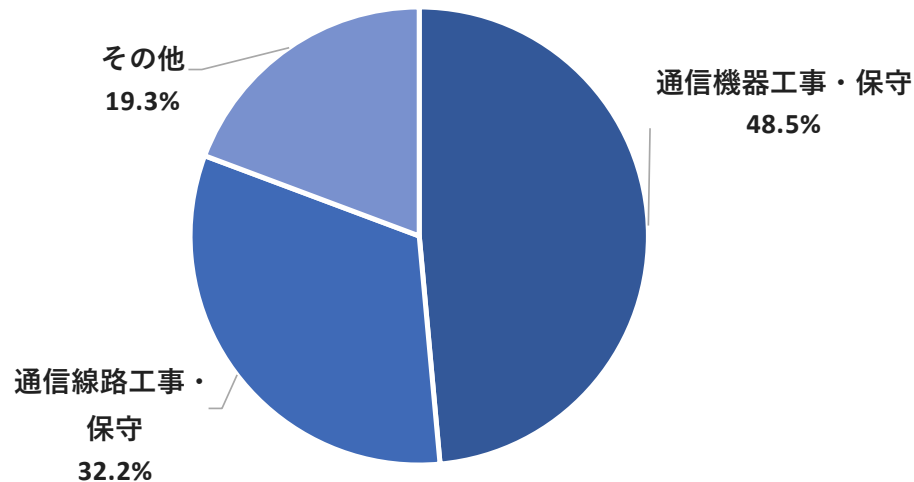
- ・ 利益剰余金の減少

## 2024年3月期 第3四半期 セグメント別売上構成比

情報通信機器製造販売



ネットワーク工事保守



## 2024年3月期 連結業績予想

期初に発表しております業績予想から変更はありません。

- ・情報通信機器製造販売・・・電カスマートメーター向け I o T 関連装置の需要や、材料費、製造コストの販売価格への一部転嫁により売上増加を見込んでおります。
- ・ネットワーク工事保守・・・通信機器工事を中心とした需要の継続から売上増加を見込んでおります。

(単位：百万円)

	2023年3月期	2024年3月期	増減	
	通期実績	通期予想	百万円	%
売上高	22,926	<b>26,400</b>	+ 3,474	+ 14.0
営業利益	△ 466	<b>500</b>	+ 966	—
経常利益	△ 439	<b>460</b>	+ 899	—
親会社に帰属する 当期純利益	△ 811	<b>200</b>	+ 1,011	—
1株当たり 当期純利益	△ 624.04円	<b>153.69円</b>	—	—

## 注意事項

本資料には、業績予想などの将来に関する記述が含まれていますが、これらの記述は当社が現在入手可能な情報に基づいて作成したものであり、実際の業績は、今後の様々な条件・要素により異なる可能性があります。したがって、本資料はその実現を確約したり、保証したりするものではありません。