



健全な水と環境を次世代に引き継ぐ

2023年12月期
決算補足説明資料

2024年2月14日

- ◆ 受注高、売上高は国内業務、海外業務ともに前期比で増加し、**最高値更新**となった
- ◆ 国内業務における翌期繰越案件により営業利益は減少するも、不動産売却益等により純利益は**最高値更新**となった

連結業績（サマリー）

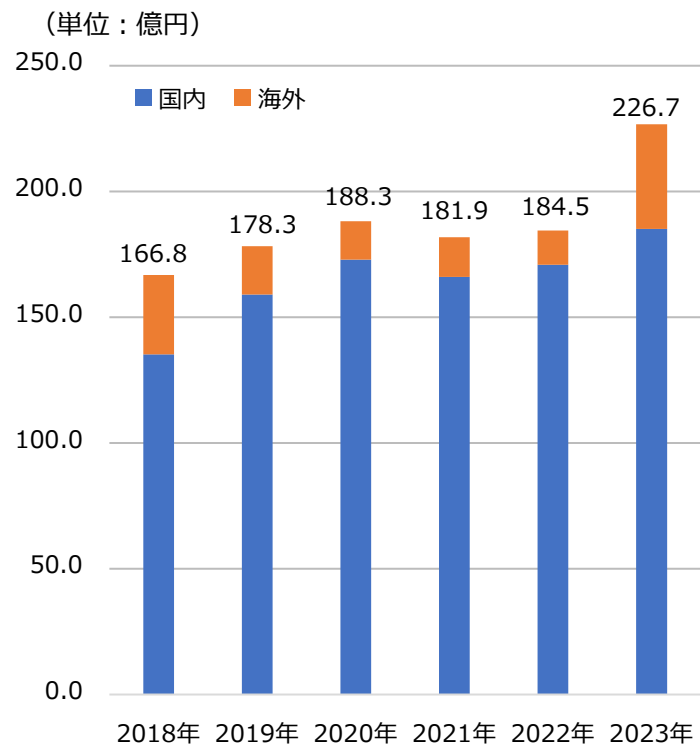
最高値更新

（単位：億円）

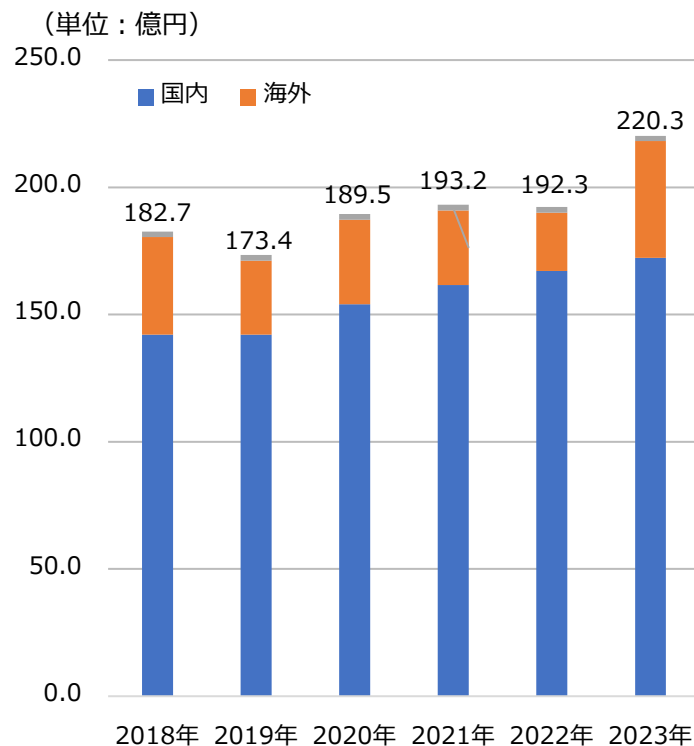
	2022年12月期 （前期）	2023年12月期					
		実績	前期比		公表済見通し比		
			増減額	増減率	公表済見通し	増減額	増減率
受注高	184.5	226.7	+42.2	+22.9%	—	—	—
売上高	192.3	220.3	+28.0	+14.5%	223.0	▲2.7	▲1.2%
営業利益	19.3	16.2	▲3.2	▲16.3%	21.5	▲5.3	▲24.7%
経常利益	20.1	17.0	▲3.1	▲15.3%	22.5	▲5.5	▲24.3%
純利益	17.3	20.0	+2.7	+15.7%	22.0	▲2.0	▲9.2%

- ◆ 連結受注高・連結売上高は国内のマーケット拡大がけん引 M&Aによる新規連結会社の増も貢献
- ◆ 利益面では積極的な研究開発・人材開発に向けた投資を継続しつつ全体利益を確保

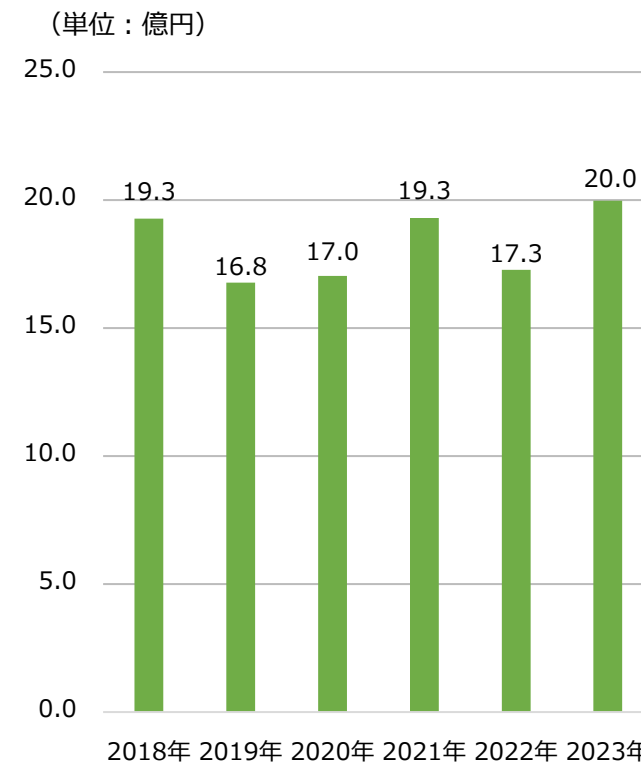
連結受注高



連結売上高



純利益 (親会社株主に帰属する当期純利益)



国内業務

(単位：億円)

	2022年12月期 (前期)	2023年12月期		
		実績	前期比	
			増減額	増減率
受注高	170.9	185.2	+14.3	+8.4%
売上高	167.2	172.3	+5.1	+3.1%
利益	22.0	15.2	▲6.8	▲30.8%

- ◆ 受注高は改築更新、災害対策等の業務が増加
- ◆ 売上高も漸増したが、利益は減少

海外業務

(単位：億円)

	2022年12月期 (前期)	2023年12月期		
		実績	前期比	
			増減額	増減率
受注高	13.6	41.5	+27.9	+205.1%
売上高	22.8	45.9	+23.1	+101.1%
利益	▲3.6	0.4	+4.0	-

- ◆ 大型案件の契約等により受注・売上とも増加
- ◆ これに伴い利益率も改善

- ◆ 経営資源を水と環境の事業に集中させるため不動産を売却
- ◆ 営業利益及び賃貸不動産売却益により現預金が増加 純資産 = 企業価値も每期着実に増大

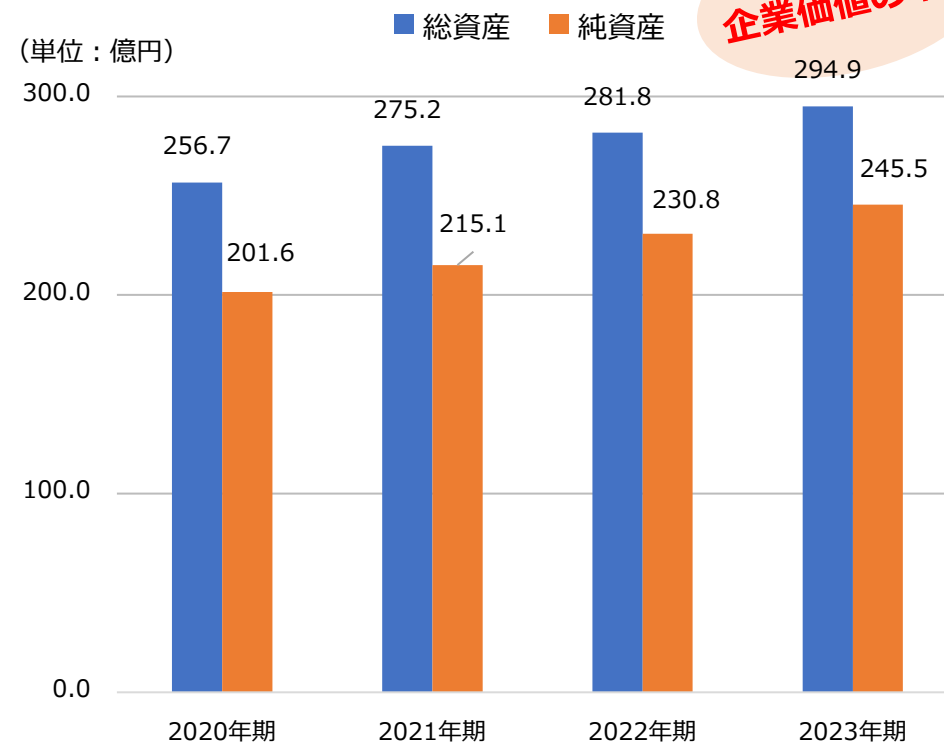
連結貸借対照表

(単位：億円)

		2022年12月期 前期末	2023年12月期 当期末	前期末比 増減
資産	流動資産	215.4	242.0	+26.6
	固定資産	66.4	53.0	▲13.4
	合計	281.8	294.9	+13.2
負債	流動負債	42.4	41.7	▲0.7
	固定負債	8.6	7.7	▲0.9
	合計	51.0	49.4	▲1.5
純資産	株主資本	224.8	237.1	+12.3
	包括利益累計額	5.5	7.8	+2.3
	非支配株主持分	0.5	0.6	+0.1
	合計	230.8	245.5	+14.7
負債・純資産合計		281.8	294.9	+13.2

財務状況の推移

(単位：億円)



キャッシュ・フロー計算書

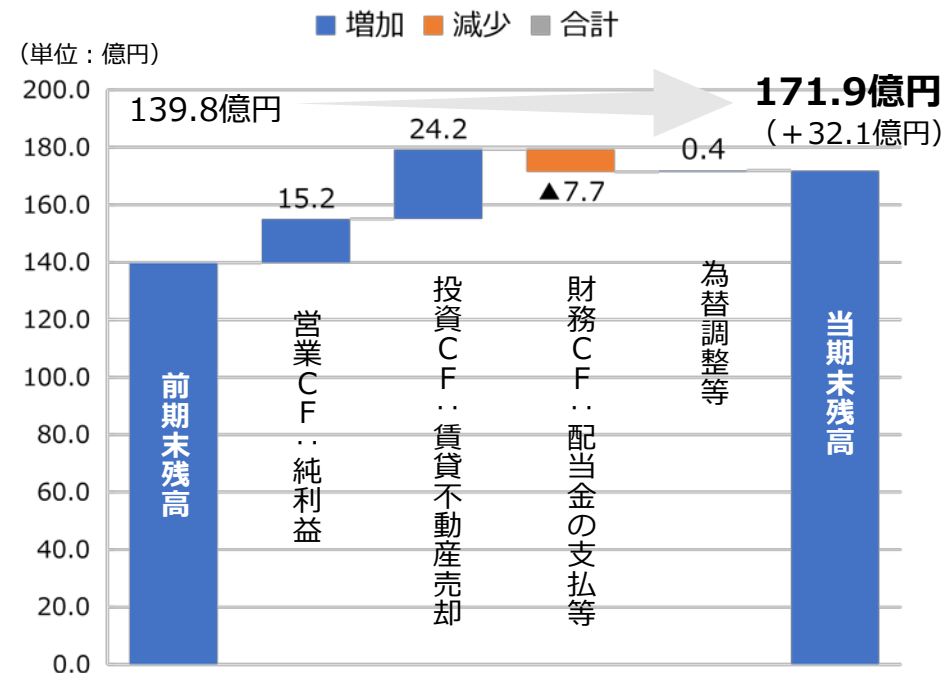
- ◆ 営業キャッシュフローは約15億円を確保、前期比では国内案件利益減により4.3億円減少
- ◆ 加えて不動産の売却収入があり、キャッシュ残高は前期比32.1億円増加

連結キャッシュ・フロー計算書

(単位：億円)

	2022年	2023年		
		実績	前期比	
			増減額	増減率
営業CF	19.5	15.2	▲4.3	▲22.0%
投資CF	▲9.5	24.2	+33.7	—
財務CF	▲8.7	▲7.7	+0.9	—
CASH残高	139.8	171.9	+32.1	+22.9%

キャッシュ増減分析



通期業績見通し

- ◆ 2024年12月期は、改築更新・災害対策・PPP案件の拡大により売上高2.1%増
- ◆ 営業利益は前期比42.1%増の23.0億円を予定

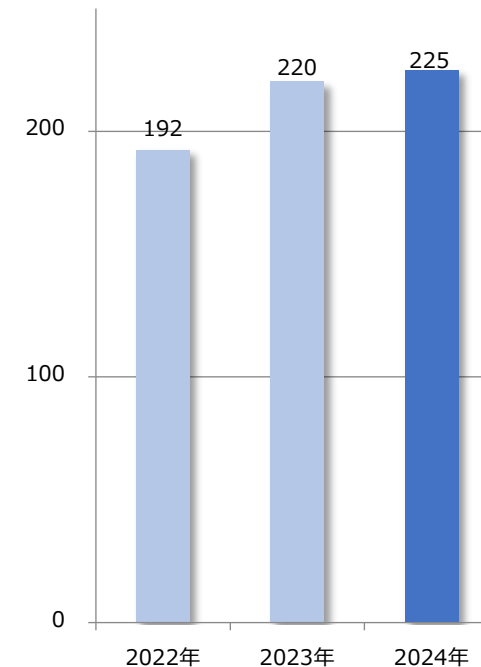
次期連結業績見通し

(単位：億円)

	2023年12月期 (前期)	2024年12月期通期		
		見通し	前期比	
			増減額	増減率
受注高	226.7	228.0	+1.3	+0.6%
売上高	220.3	225.0	+4.7	+2.1%
営業利益	16.2	23.0	+6.8	+42.1%
経常利益	17.0	23.5	+6.5	+37.9%
純利益	20.0	15.5	▲4.5	▲22.4%

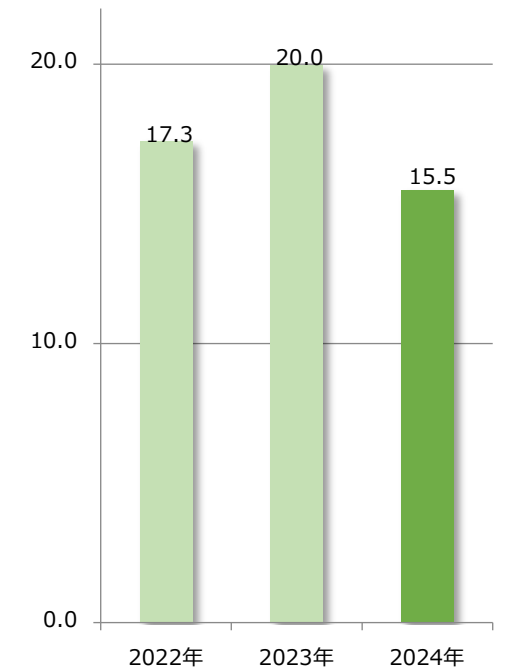
連結売上高

(億円)



純利益

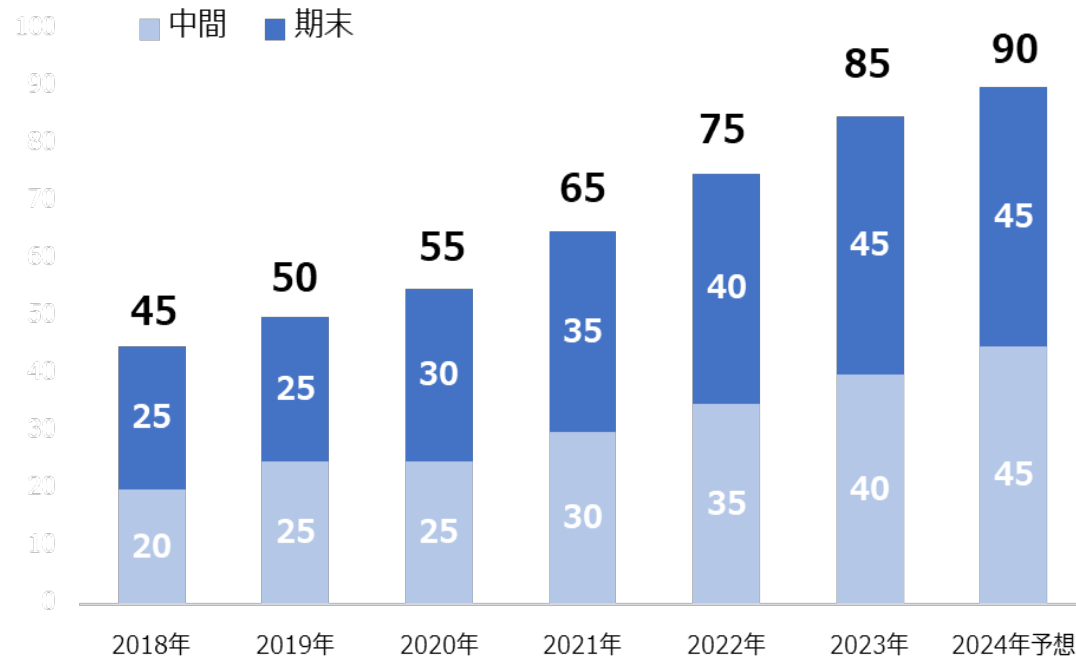
(億円)



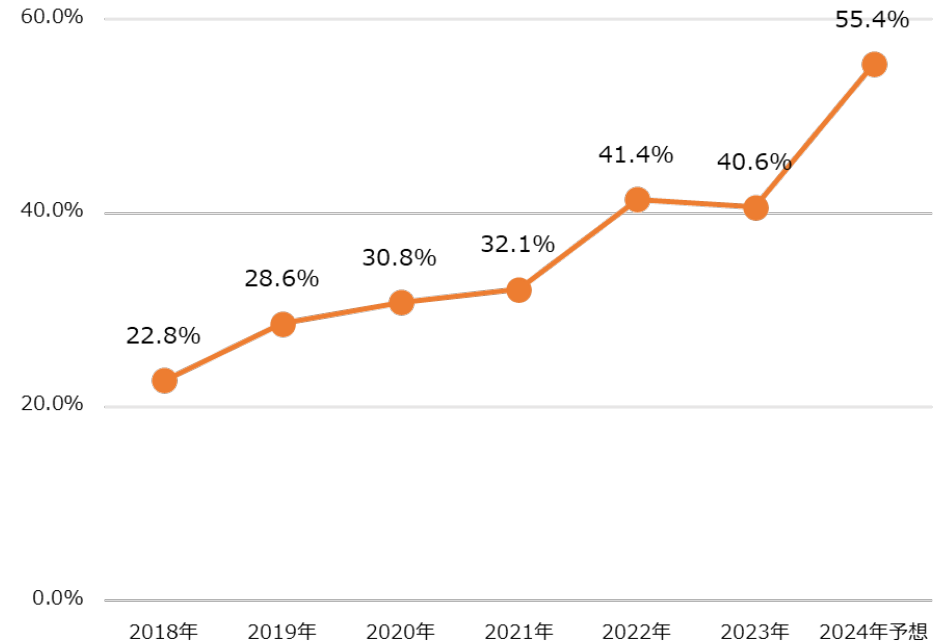
注) 中期経営計画は本日発表資料をご参照ください

- ◆ 2023年12月期期末配当は45円/株（年間配当85円/株、前期比+10円/株、配当性向41.0%）
- ◆ 2024年12月期も通期で5円の増配を計画、企業成長に応じた利益還元を継続的に実施する

1株あたり配当金



配当性向の推移（連結）





健全な水と環境を次世代に引き継ぐ

免責事項

本資料に記載されている将来に関する記述は、当社が現在入手している情報及び合理的であると判断する一定の前提に基づいており、その達成を当社として約束する趣旨のものではありません。また、実際の業績等は様々な要因により大きく異なる可能性があります。

お問い合わせ先

株式会社NJS 企画広報室
〒105-0023 東京都港区芝浦1-1-1
電話：03-6324-4341
Email：njs_corporate@njs.co.jp