

ロジガード株式会社

2024年6月期第2四半期 決算説明資料



	サマリー（24年6月期 第2四半期の業績指標）	P2
01	24年6月期 第2四半期 事業環境 -24.6期 第2四半期の事業環境 -中期経営計画の施策と事業環境の現況	P3 – P5
02	24年6月期 第2四半期 施策振り返り -売上高増減の明細 -販売プロモーション活動 -主な売上原価増減の状況 -クラウドサービス売上高推移 -主な販売管理費増減の状況 -MRRの推移 -営業利益の状況 -アカウント数の推移 -製品施策の実施状況 -弊社システムからの出荷件数	P6 – P16
03	24年6月期 第2四半期 決算概要 -損益の状況 -貸借対照表の状況 -通期予想に対する進捗率 -サービス別粗利率の推移	P17 – P21
04	お知らせ	P22 – P25

サマリー (24年6月期 第2四半期の業績指標)

売上高
990百万円

↑ 前年同期比：+6.8%

経常利益
172百万円

↑ 前年同期比：+1.8%

当期純利益
123百万円

→ 前年同期比：-0.3%

アカウント数
1,692件

↑ 前年同期比：+9.4%

2023年12月
MRR※
131百万円

↑ 前年同期比：+7.5%

※MRR…Monthly Recurring Revenueの略で毎月継続的に得られる収入のこと

01 24年6月期 第2四半期 事業環境

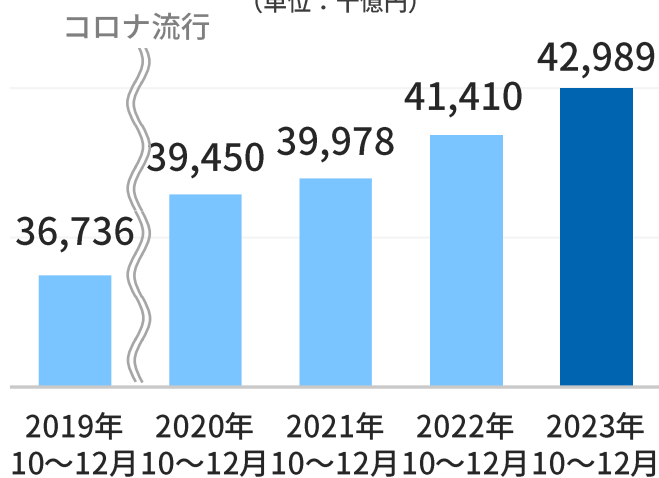
- 24.6期 第2四半期の事業環境
- 中期経営計画の施策と事業環境の現況

24.6期 第2四半期の事業環境

- ▶ 世界情勢：前期に引き続き、ウクライナ・中東等の緊張状態が継続。世界的な金融引き締め、中国経済の先行き懸念、物価上昇等、国内経済の先行き背景に不透明な影響を与えている。
- ▶ 国内経済：下のグラフAの通り、小売業全体販売額は消費の活発さが戻り、緩やかな景気の回復が見られる。急速な円安や消費者物価の上昇等の懸念材料もあるが、雇用・所得環境が改善される中で、今後も緩やかな回復が期待できる。
- ▶ 流通業界：活発化する消費行動への対応を進めている。
- ▶ 物流業界：社会インフラとしての役割を果たすため、「2024年問題」への対応を進めている。

A：小売業全体販売額

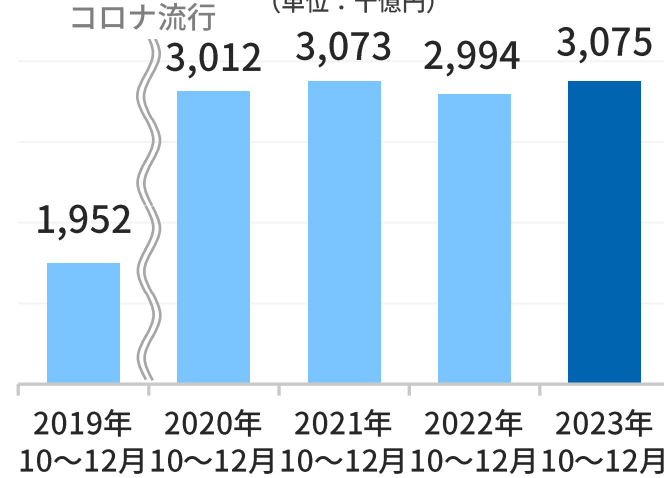
(単位：十億円)



出所：経済産業省HP「商業動態統計 業種別商業販売額」

B：内、無店舗小売業（通販）販売額

(単位：十億円)



出所：経済産業省HP「商業動態統計 業種別商業販売額」

中期経営計画の施策と事業環境の現況

中期経営計画の施策と事業環境の現況：見立て通りに推移

- ▶ BtoBに広がるWMSニーズ → BtoB関連の引き合いが増加
- ▶ 労働力不足を補う自動化トレンド → 物流作業の募集賃金の上昇継続※
- ▶ 進む店舗のスマート化とオンラインとの融合 → 小売店舗販売額の増加（詳細はP4）



- ▶ 中期経営計画の方針に沿った製品サービスの強化を実施。（詳細はP11）
- ▶ 同方針に基づく体制強化のための人材投資と将来を見据えた研究開発を実施。

※出所：ジョブズリサーチセンター「アルバイト・パート募集時平均時給調査」によると職種小分類 物流作業の平均募集賃金は2022年10～12月平均1,195円→2023年10～12月平均1,205円 0.8%アップ

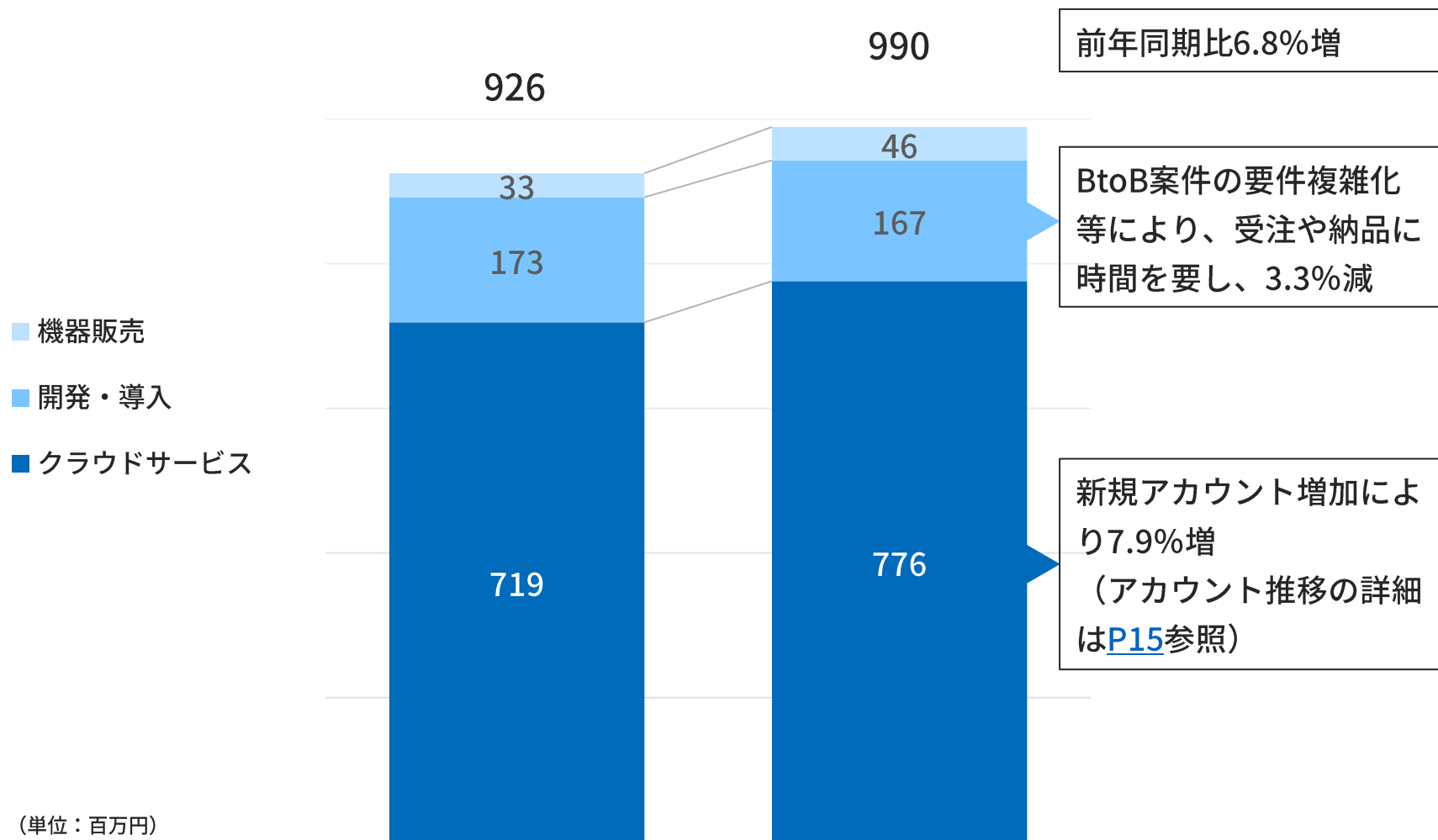
02 24年6月期 第2四半期 施策振り返り

- 売上高増減の明細
- 主な売上原価増減の状況
- 主な販売管理費増減の状況
- 営業利益の状況
- 製品施策の実施状況
- 販売プロモーション活動
- クラウドサービス売上高推移
- MRRの推移
- アカウント数の推移
- 弊社システムからの出荷件数

売上高増減の明細

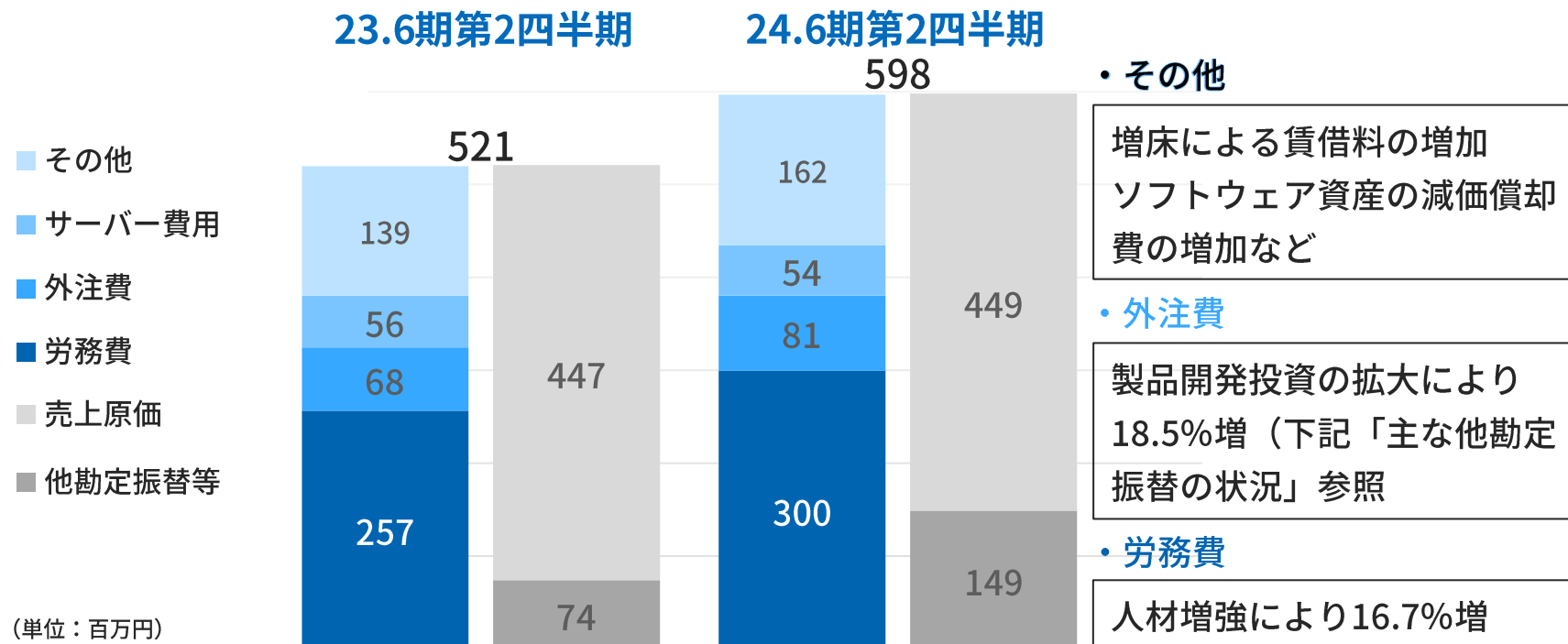
23.6期第2四半期

24.6期第2四半期



※23.6期Q3から個別決算に移行したため、前期個別決算と比較

主な売上原価増減の状況



主な他勘定振替の状況

24.6期は中期経営計画通り、製品開発へ投資を大幅増加。

(単位：百万円)

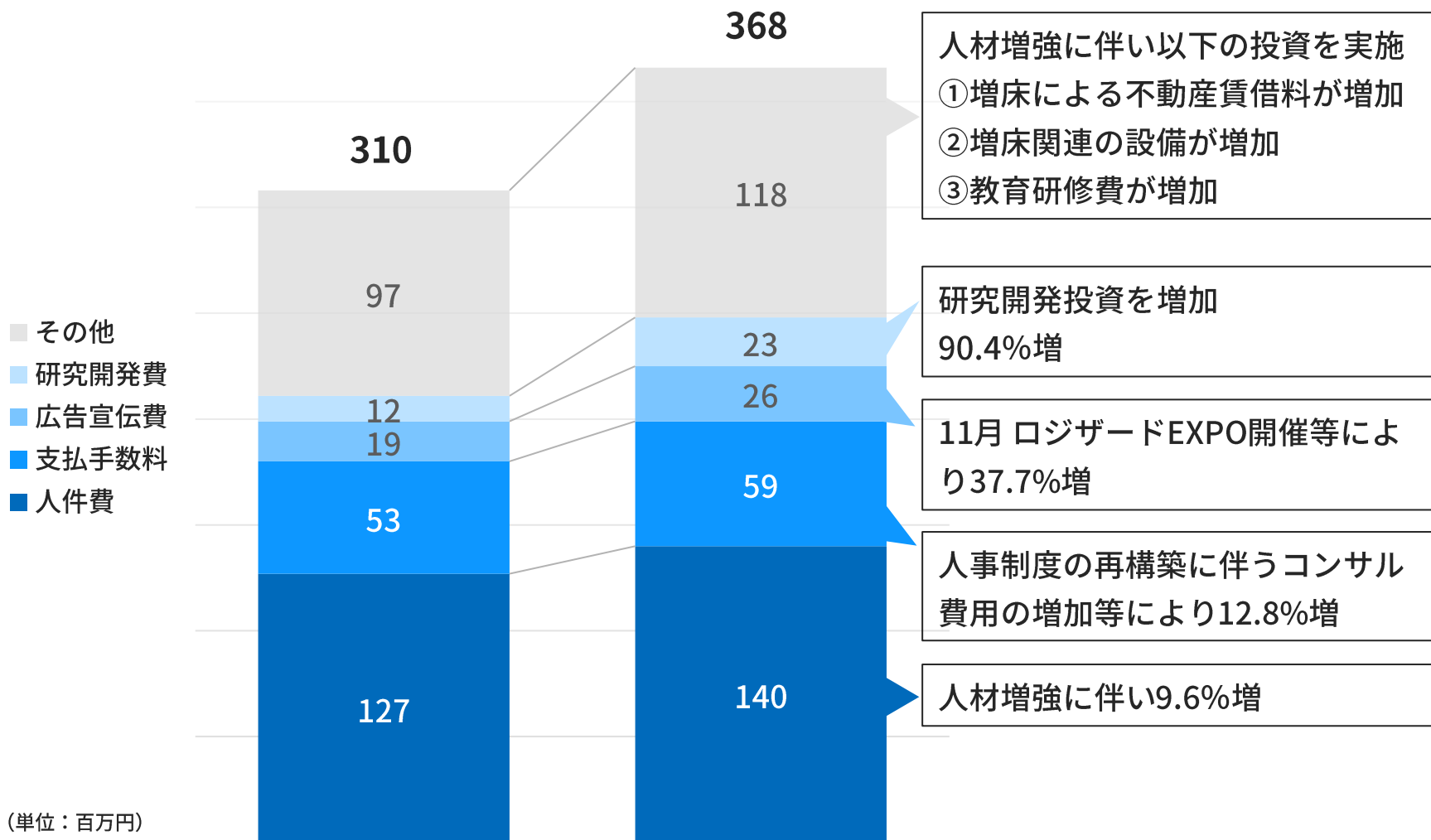
	23.6期第2四半期	24.6期第2四半期	増減
製品開発投資 (B/S)	23	78	55
研究開発 (販管費)	12	23	11
合計	35	102	66

※23.6期Q3から個別決算に移行したため、前期個別決算と比較

主な販売管理費増減の状況

23.6期第2四半期

24.6期第2四半期

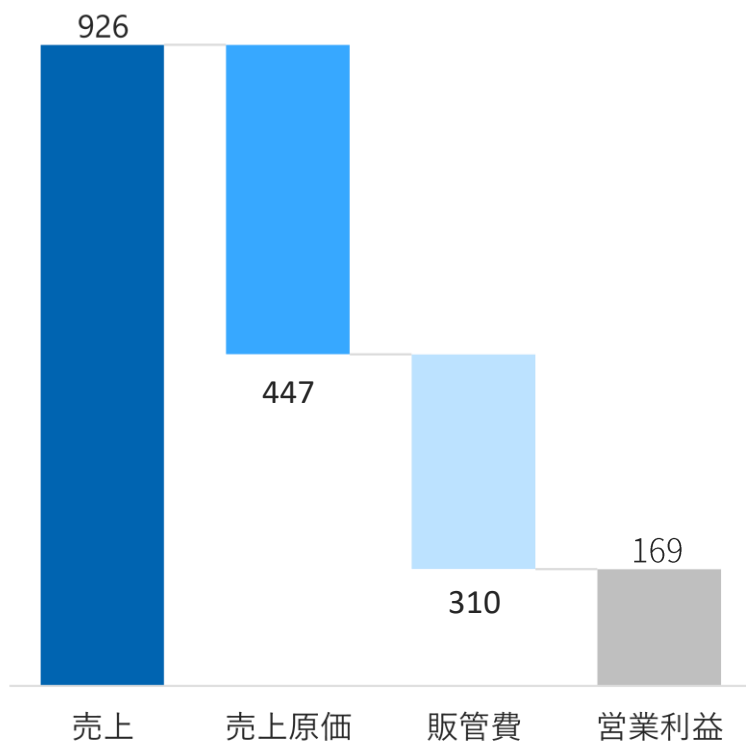


(単位：百万円)

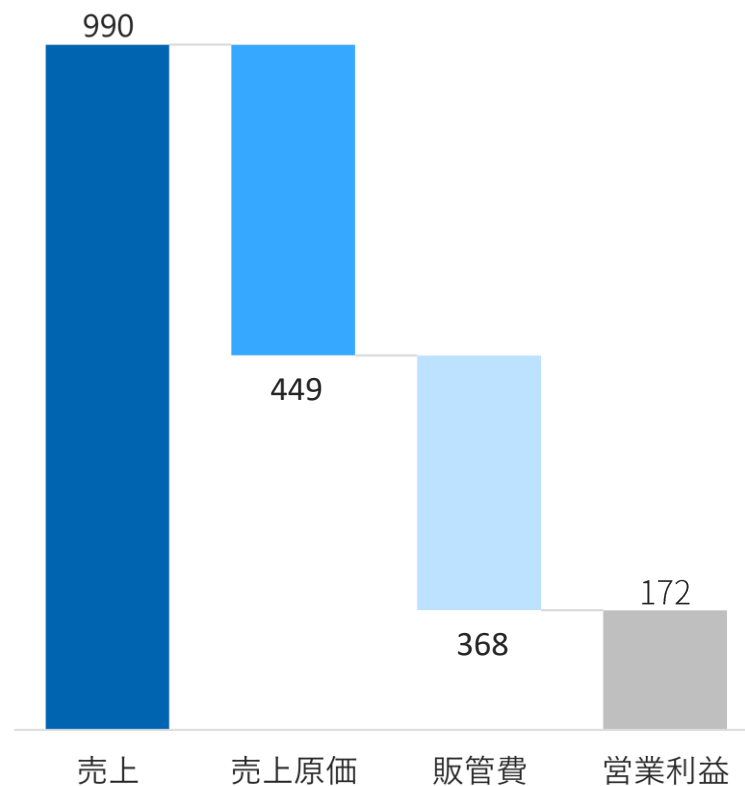
※23.6期Q3から個別決算に移行したため、前期個別決算と比較

営業利益の状況

23.6期第2四半期



24.6期第2四半期



(単位：百万円)

※23.6期Q3から個別決算に移行したため、前期個別決算と比較

24.6期第2四半期の取り組み

01

BtoBに広がる WMSニーズ

- ▶ 株式会社ベッドアンドマッ
トレス様の導入事例
「ロジガードZERO」の活用
により、出荷上限が500%以上
アップ

<https://www.logizard.co.jp/news/2023/09/bed&matress.html>



02

労働力不足を補う 自動化トレンド

- ▶ AI物流ロボット連携
- ▶ RFID※¹オプション機能化

他社製品とのアプリ連携

Quick Loda

- ▶ WMSからデータを自動的に
取得して倉庫内業務の数値
化・可視化を行なう



- ▶ 倉庫内の作業進捗や生産性
等の数値を可視化

03

進む店舗のスマート化と オンラインとの融合 (OMO※²対応)

- ▶ 高機能クラウドPOSレジ
「スマレジ」との自動連携



- ▶ パイロットユーザー案件で
必要な機能の模索と標準機
能への昇華を推進



※1 RFID ... Radio Frequency IDentification (近距離無線通信を利用した自動認識技術) の略。

※2 OMO ... Offline Merges with Online (オンラインとオフラインの融合) の略。

販売プロモーション活動



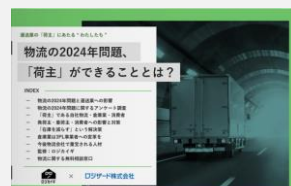
「ロジガードEXPO2023 つながる、クラウドサービス」を開催

「ロジガードZERO」と標準連携する34サービスが出展。

当日のセミナーでは、一時立ち見が出るほどに盛況。

展示会後のアンケートでも90%以上のお客様にご満足いただいた。

<https://www.logizard.co.jp/news/2023/12/logizardexpo2023-report.html>



ホワイトペーパー、コラムにて情報発信

物流に課題を抱える方々に情報を提供。

<https://www.logizard.co.jp/news/2023/11/logistics-2024-issue.html>

<https://www.logizard.co.jp/news/2023/12/amazonvendorcentral.html>

<https://www.logizard-zero.com/columns/>



今後の方針

積極的にセミナー開催やホワイトペーパー、Web広告による認知度向上を進めていきます。

株主様・投資家様もご参加可能ですので是非ご参加ください！

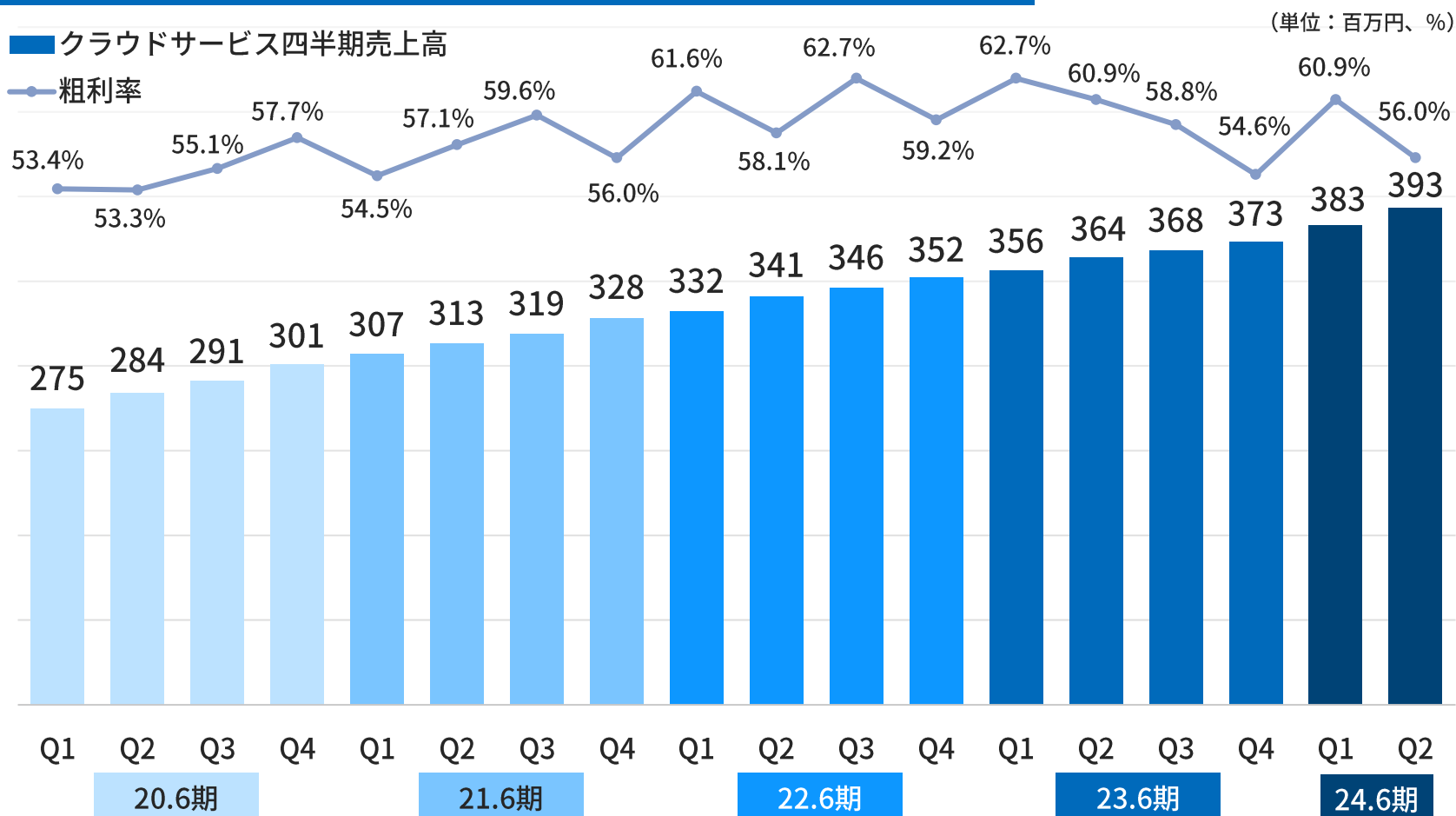
<https://www.logizard.co.jp/seminars/>



クラウドサービス売上高推移

月額利用料の積み上げは順調。

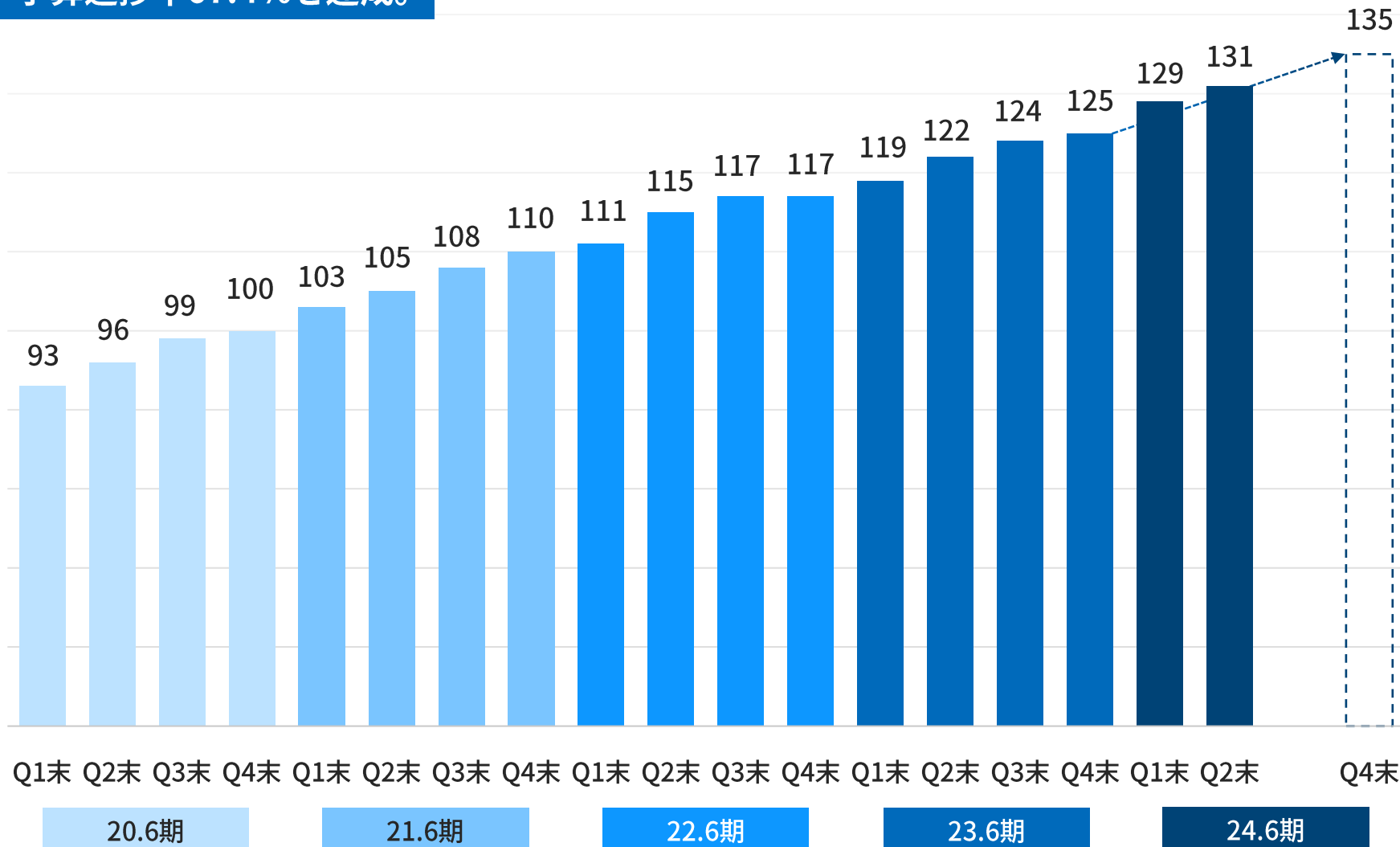
新たに獲得した人材の早期戦力化を目指した教育投資により、粗利率は前年同期比4.9パーセンテージポイント低下。



MRR※の推移

(単位：百万円)

予算進捗率67.4%を達成。



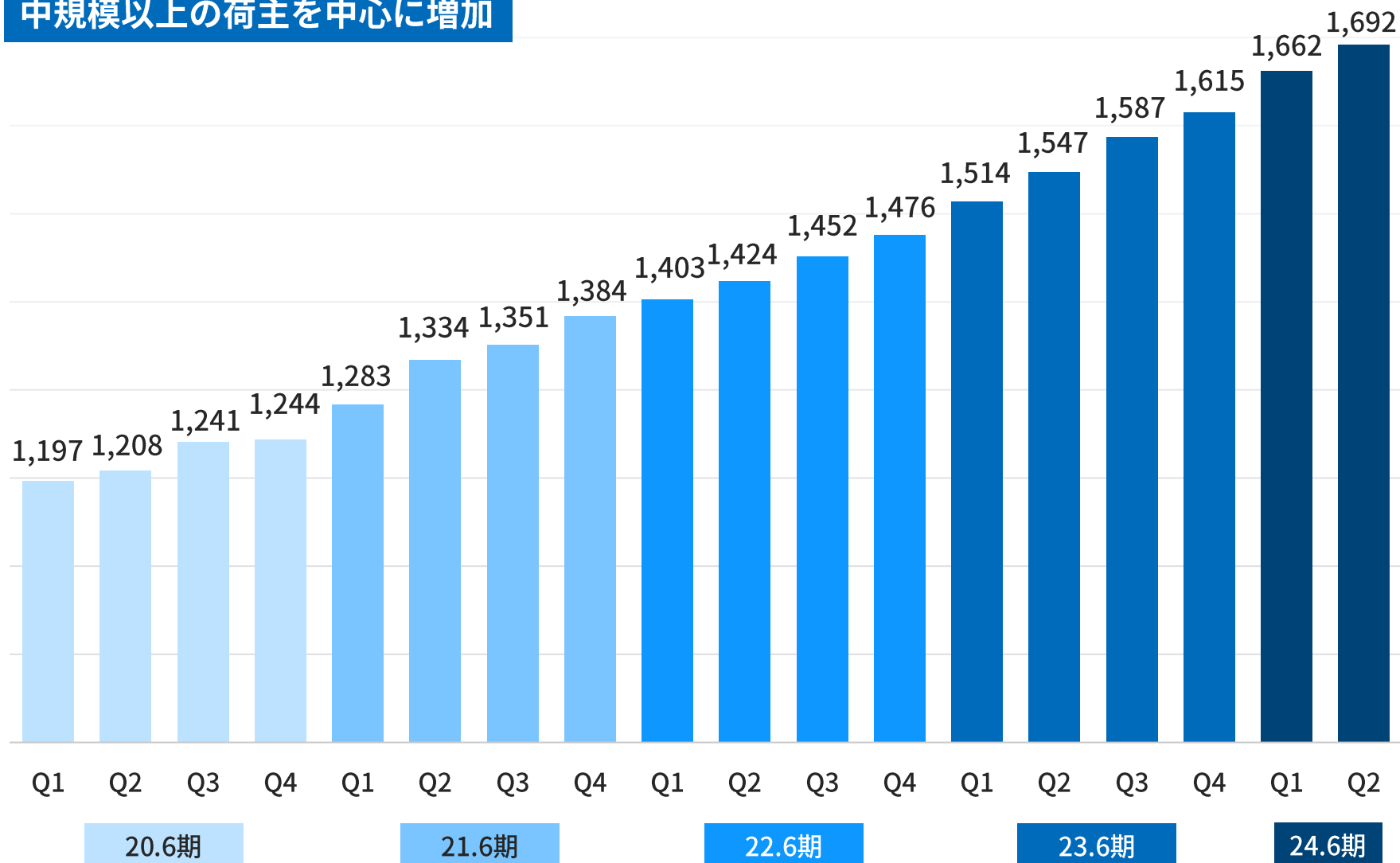
※MRR...Monthly Recurring Revenueの略で毎月継続的に得られる収入のこと

20.6期～23.6期Q2までは連結、23.6期Q3から個別決算に移行したため、単体での表示 14

アカウント※数の推移

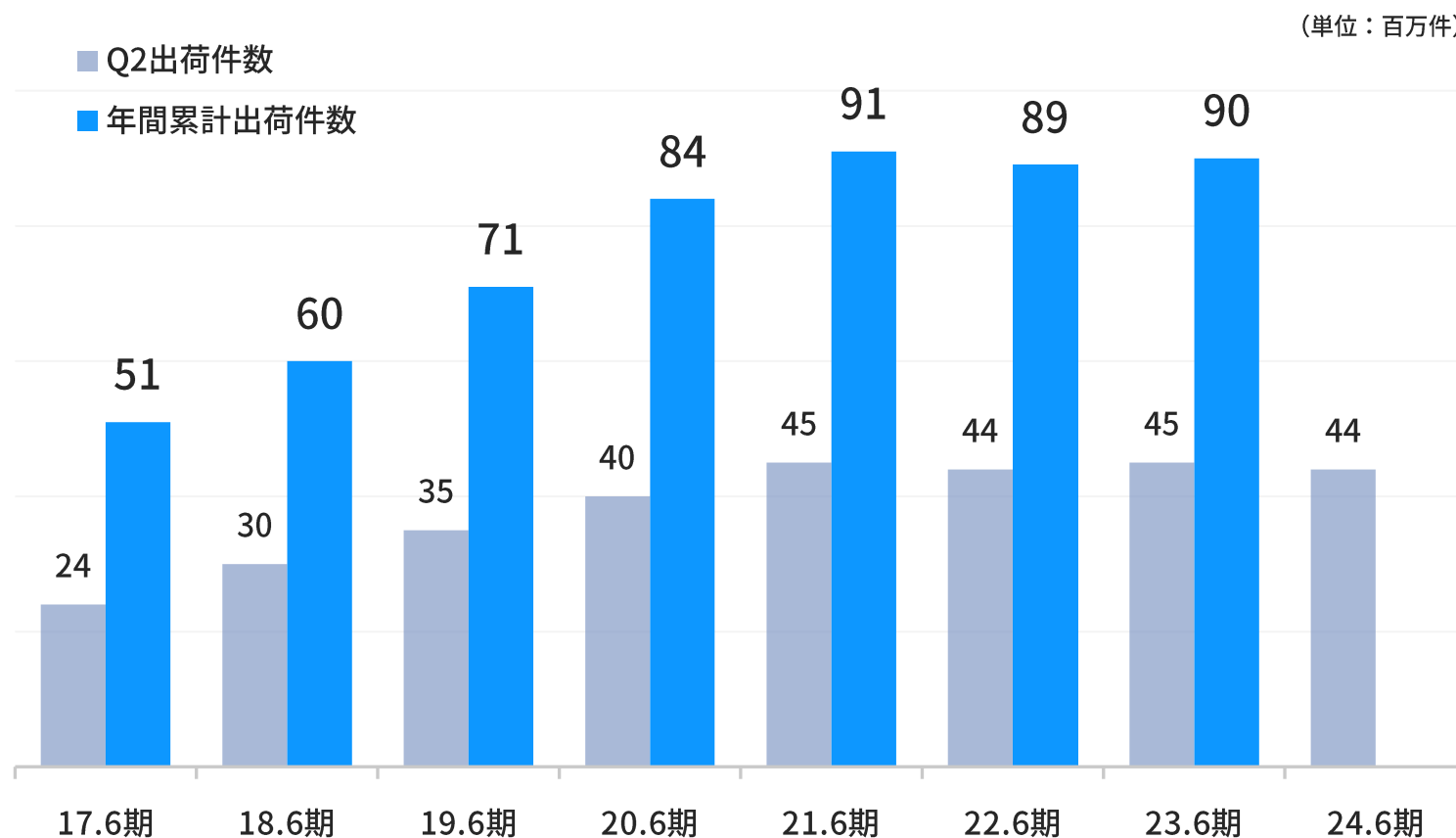
(単位：件)

中規模以上の荷主を中心に増加



弊社システムからの出荷件数

出荷件数は前年比2%の減少。
一方で、1出荷あたりの商品商品点数の顕著な増加トレンドは継続しており、
出荷商品点数ベースでは前年比16%の増加。
出荷商品点数ベースから消費の復調傾向が裏付けられる。



03

24年6月期 第2四半期 決算概要

- 損益の状況
- 通期予想に対する進捗率
- 貸借対照表の状況
- サービス別粗利率の推移

損益の状況

(単位：百万円、%)

※23.6期Q3から個別決算に移行したため、前期個別決算と比較

勘定科目	23.6期第2四半期		24.6期第2四半期		増減	
	金額 (A)	構成比	金額 (B)	構成比	増減額 (B-A)	増減率 [※]
売上高	926	100.0%	990	100.0%	63	6.8%
クラウドサービス	719	77.6%	776	78.4%	56	7.9%
開発・導入サービス	173	18.7%	167	17.0%	-5	-3.3%
機器販売サービス	33	3.7%	46	4.7%	12	35.7%
売上原価	447	48.3%	449	45.4%	2	0.5%
売上総利益	479	51.7%	540	54.6%	61	12.8%
販売費及び一般管理費	310	33.5%	368	37.2%	58	18.8%
営業利益	169	18.3%	172	17.4%	3	1.8%
経常利益	169	18.3%	172	17.4%	3	1.8%
当期純利益	124	13.4%	123	12.5%	0	-0.3%

※売上高、売上原価、販売費及び一般管理費の詳細はP7～P9を参照ください。

$$\text{※増減率 (\%)} = \frac{\text{増減額 (B-A)}}{\text{23.6期第2四半期 金額 (A)}} \times 100$$

通期予想に対する進捗率

(単位：百万円、%)

勘定科目	24.6期第2四半期実績		通期予想		予算進捗率 [※]
	金額 (A)	構成比	金額 (B)	構成比	
売上高	990	100.0%	2,024	100.0%	48.9%
クラウドサービス	776	78.4%	1,564	77.3%	49.6%
開発・導入サービス	167	17.0%	401	19.8%	41.8%
機器販売サービス	46	4.7%	58	2.9%	78.3%
売上原価	449	45.4%	954	47.2%	47.1%
売上総利益	540	54.6%	1,069	52.8%	50.5%
販売費及び一般管理費	368	37.2%	738	36.5%	49.9%
営業利益	172	17.4%	331	16.4%	52.0%
経常利益	172	17.4%	331	16.4%	52.0%
当期純利益	123	12.5%	226	11.2%	54.6%

$$\text{※予算進捗率 (\%)} = \frac{\text{24.6期第2四半期 実績 金額 (A)}}{\text{通期予想 金額 (B)}} \times 100$$

貸借対照表の状況

(単位：百万円)

※23.6期Q3から個別決算に移行したため、前期個別決算と比較

勘定科目	23.6期末	24.6期 Q2末	増減額
流動資産	1,720	1,692	-28
固定資産	244	346	101
有形固定資産	29	68	39
無形固定資産	157	202	44
投資その他資産	57	75	17
資産合計	1,965	2,038	73

流動資産減少要因

有形固定資産の取得及び賞与の支払いにより現金及び預金が減少

固定資産増加要因

増床に伴い有形固定資産が増加
製品開発に伴い無形固定資産（ソフトウェア）が増加

勘定科目	23.6期末	24.6期 Q2末	増減額
流動負債	271	242	-28
固定負債	0	0	0
負債合計	271	242	-28
純資産	1,693	1,796	102
株主資本	1,693	1,796	102
その他の包括利益 累計額	0	0	0
負債純資産合計	1,965	2,038	73

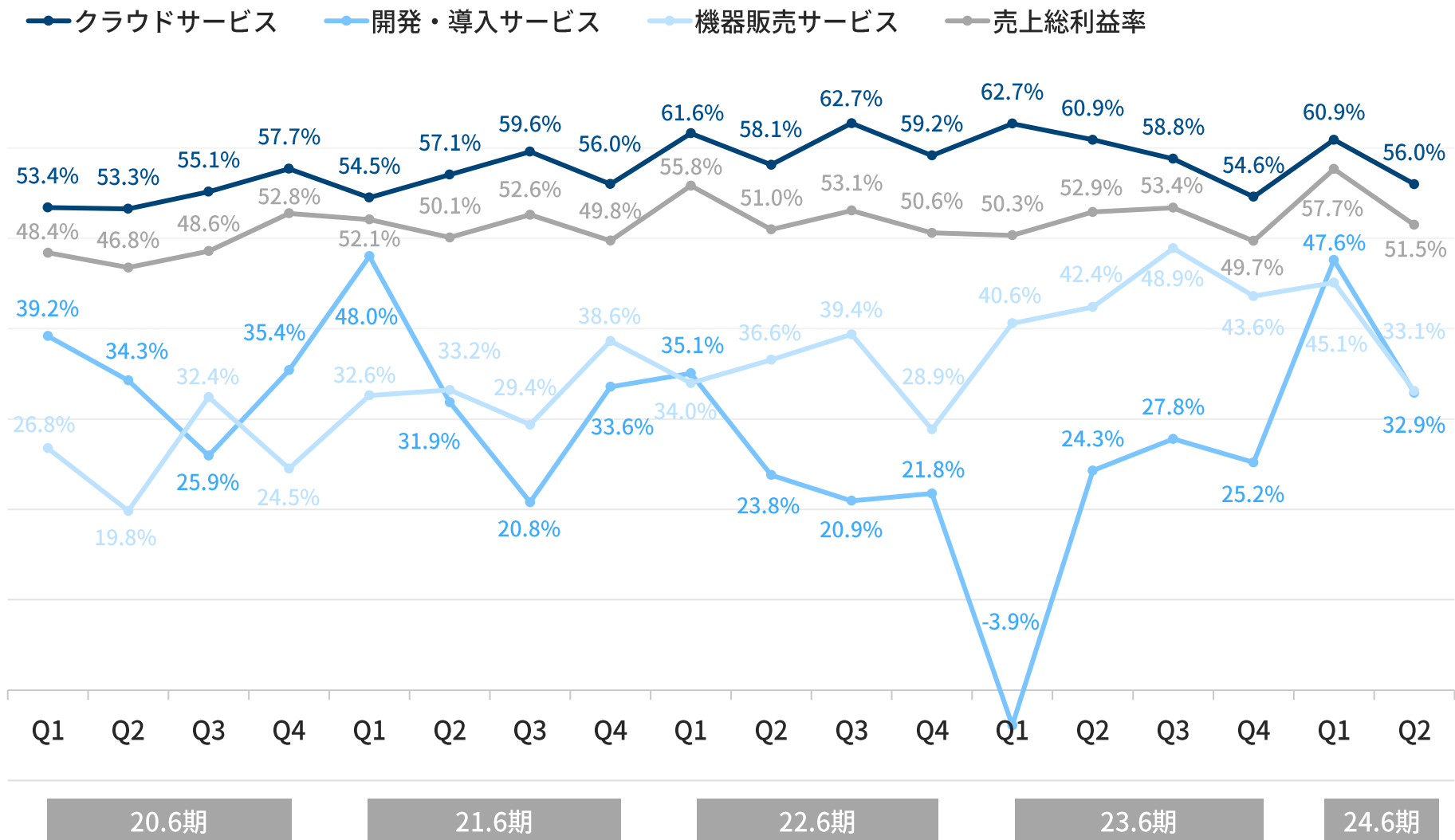
流動負債減少要因

前期の未払賞与の支払いにより未払費用が減少

純資産増加要因

当期純利益の計上による利益剰余金の増加

サービス別粗利率の推移



04 お知らせ

業績やIRニュースをご提供しています。

IR情報ページでご覧いただける主な情報

- ▶ IRニュース
開示した最新情報を掲載。
- ▶ 経営情報
トップメッセージや会社概要を掲載。
- ▶ 業績・財務情報
過去4年間の主要な経営指標の推移を掲載。
- ▶ IRライブラリ
決算発表関連資料、有価証券報告書等のIR資料を掲載。
- ▶ IRカレンダー
決算の開示予定や株主総会の日程を掲載。

IRに関するお問い合わせは[こちら](#) ▶



IRサイト：<https://www.logizard.co.jp/ir/>



四半期ごとに
オンライン説明会を開催しています。



画像をクリックいただくと、前回開催の説明会内容をご覧になれます。



弊社YouTube
チャンネル



オンライン説明会の内容は、順次、YouTubeにアップしております。
また、過去の開催内容も掲載しております。



弊社IRに関する
お問い合わせフォーム



オンラインへの参加申し込みは、IRに関するお問い合わせフォームに
説明会参加希望の旨をご記入ください。

本資料の取り扱いについて

- ✓ 本資料には、当社に関連する見通し、将来に関する計画、経営目標などが記載されています。これらの将来の見通しに関する記述は、将来の事象や動向に関する現時点での仮定に基づくものであり、当該仮定が必ずしも正確であるという保証はありません。様々な要因により実際の業績が本資料の記載と著しく異なる可能性があります。
- ✓ 別段の記載が無い限り、本資料に記載されている財務データは日本において一般に認められている会計原則に従って表示されています。
- ✓ 当社以外の会社に関する情報は、一般に公知の情報に依拠しています。

ロジガード株式会社
(証券コード4391)

東京都中央区日本橋人形町三丁目3番6号
URL : <https://www.logizard.co.jp>
Tel : 03-5643-6228



弊社HP