

ホクト株式会社

2024年3月期第3四半期 決算説明資料

2024年2月15日

東証プライム市場：1379



1. 2024年3月期第3四半期 決算報告

2. 最近の取り組み事項について

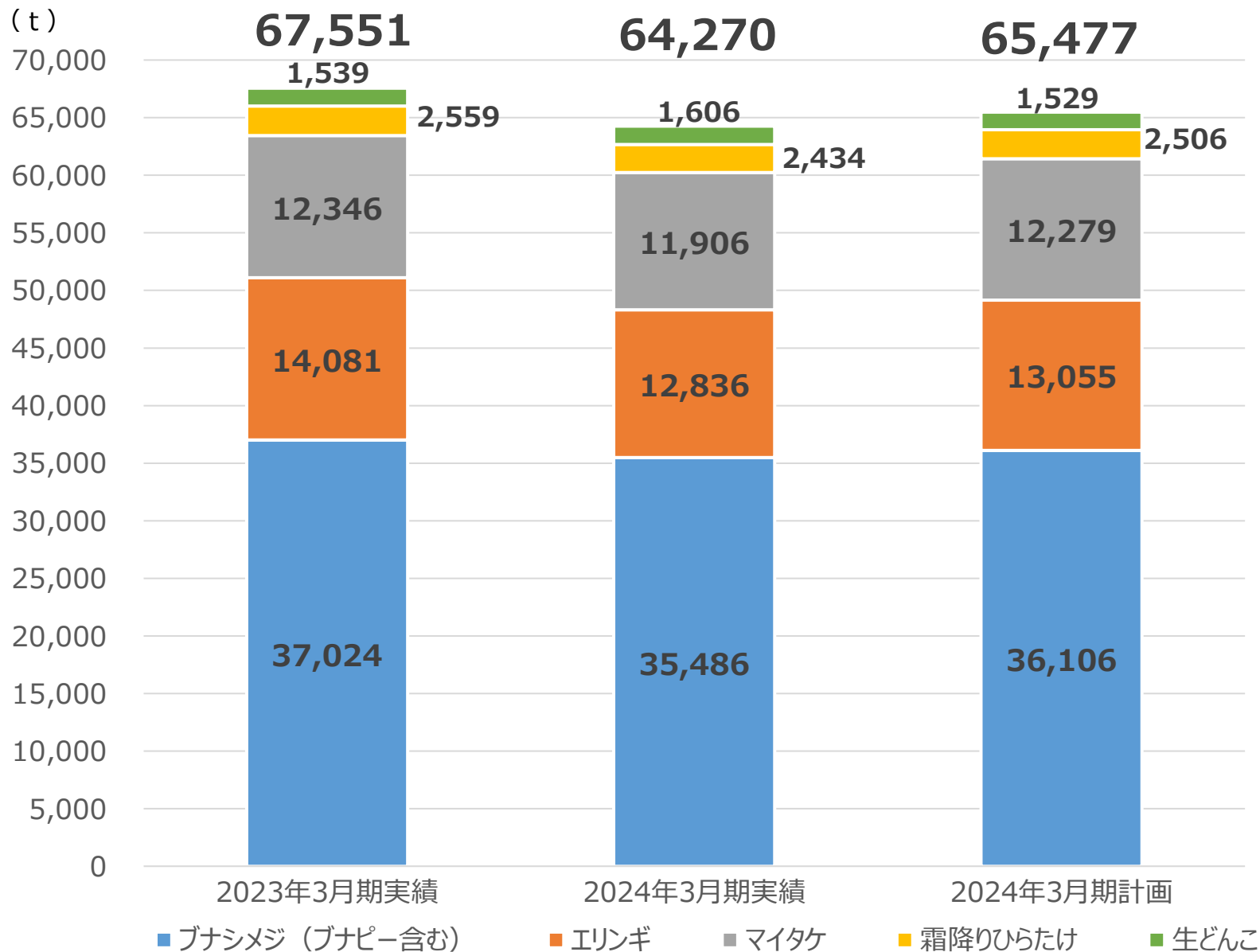
3. 参考資料

主力の国内きのこと事業において、高温・干ばつの影響で、野菜は品薄品目が多く野菜相場の高値基調が続く中、生産調整を引き続き行った結果、きこの単価は前年より堅調に推移し、売上、営業利益ともに前年を上回る。

(百万円)

	2023年3月期 第3四半期	2024年3月期 第3四半期	前期比増減額	前期比増減率
売上高	53,859	58,579	4,720	8.8%
売上総利益	8,889	13,556	4,666	52.5%
売上総利益率	16.5%	23.1%		
販管費	11,969	12,119	150	1.3%
営業利益	△3,080	1,436	4,516	—
営業利益率	△5.7%	2.5%		
経常利益	△2,082	2,263	4,346	—
経常利益率	△3.9%	3.9%		
当期純利益	△1,703	1,473	3,177	—
当期純利益率	△3.2%	2.5%		
一株当たり利益	△53.90円	46.49円		

▶▶ 2024年3月期第3四半期 きのこ生産量の推移(連結)



(百万円)

		2023年3月期 第3四半期	2024年3月期 第3四半期	前期比増減額	前期比増減率
国内きのご事業	売上高	34,118	38,049	3,931	11.5%
	営業利益	△1,962	2,047	4,010	—
海外きのご事業	売上高	4,734	5,522	788	16.6%
	営業利益	△29	459	489	—
加工品事業	売上高	6,183	5,779	△403	△6.5%
	営業利益	236	270	33	14.3%
化成品事業	売上高	8,822	9,227	405	4.6%
	営業利益	177	178	0	0.4%

	当社前年対比	当社計画対比
ブナシメジ	117.1%	102.5%
エリンギ	117.6%	98.1%
マイタケ	116.6%	92.7%
霜降りひらたけ	110.6%	87.0%

生産量調整に加えて、温暖な気候により野菜の供給量が減少し
野菜相場が高値になったことに伴い、きのこの単価は前年に比べ堅調に推移

	当社前年対比	当社計画対比
ブナシメジ	95.5%	98.3%
エリンギ	90.9%	99.1%
マイタケ	95.8%	96.9%
霜降りひらたけ	95.1%	97.1%

生産量調整のため前年、計画ともに下回る

▶▶ 2024年3月期第3四半期 海外きのこ事業(前期比)

		2023年3月期 第3四半期	2024年3月期 第3四半期	前期比増減額	前期比増減率
アメリカ	売上高	1,625万\$	2,036万\$	410万\$	25.3%
	営業利益	△318万\$	35万\$	353万\$	—
	為替	132.70	141.83		
台湾	売上高	493百万NT\$	488百万NT\$	△4百万NT\$	△1.0%
	営業利益	90百万NT\$	88百万NT\$	△2百万NT\$	△2.6%
	為替	4.33	4.62		
マレーシア	売上高	1,395万RM	1,228万RM	△166万RM	△12.0%
	営業利益	△200万RM	△350万RM	△149万RM	—
	為替	30.05	30.83		

(百万円)

	期初計画	2024年3月期 第3四半期	計画差	計画比増減率
売上高	60,200	58,579	△1,620	△2.7%
売上総利益	13,540	13,556	16	0.1%
売上総利益率	22.5%	23.1%		
販管費	12,720	12,119	△600	△4.7%
営業利益	820	1,436	616	75.2%
営業利益率	1.4%	2.5%		
経常利益	1,000	2,263	1,263	126.4%
経常利益率	1.7%	3.9%		

売上高はきのご単価の伸び悩みにより計画を下回ったが、生産量調整等により経費抑制となり営業利益は計画を上回った

▶▶ 2024年3月期第3四半期 セグメント別概況(計画比)



(百万円)

		期初計画	2024年3月期 第3四半期	計画差	計画比増減率
国内きのご事業	売上高	39,290	38,049	△1,240	△3.2%
	営業利益	1,996	2,047	51	2.6%
海外きのご事業	売上高	5,382	5,522	140	2.6%
	営業利益	492	459	△32	△6.6%
加工品事業	売上高	6,212	5,779	△433	△7.0%
	営業利益	90	270	180	200.4%
化成品事業	売上高	9,320	9,227	△93	△1.0%
	営業利益	180	178	△2	△1.2%

▶▶ 2024年3月期第3四半期 海外きのこ事業(計画比)

		期初計画	2024年3月期 第3四半期	計画差	計画比増減率
アメリカ	売上高	2,000万\$	2,036万\$	35万\$	1.8%
	営業利益	△11万\$	35万\$	47万\$	—
	為替	131.80	141.83		
台湾	売上高	505百万NT\$	488百万NT\$	△17百万NT\$	△3.5%
	営業利益	98百万NT\$	88百万NT\$	△9百万NT\$	△10.1%
	為替	4.30	4.62		
マレーシア	売上高	1,641万RM	1,228万RM	△412万RM	△25.1%
	営業利益	△114万RM	△350万RM	△235万RM	—
	為替	30.20	30.83		

1. 2024年3月期第3四半期 決算報告

2. 最近の取り組み事項について

3. 参考資料

長野県が発行する「グリーンボンド」への投資を決定

当社は、2023年10月6日、ESGへの取り組みの一環として、長野県が発行するグリーンボンドへの投資を決定しました。今後もこのような事業活動を通じて、環境・社会・経済の課題解決に取組み、持続可能な社会の実現に努めてまいります。

グリーンボンドとは

気候変動の緩和や気候変動への適応に資するプロジェクトなどの資金調達のために発行される債券。
ESG投資の対象。

【概要】

銘柄	長野県令和5年度第3回公募公債 (グリーンボンド(10年))
年限	10年
発行額	100億円
発行日	2023年10月25日

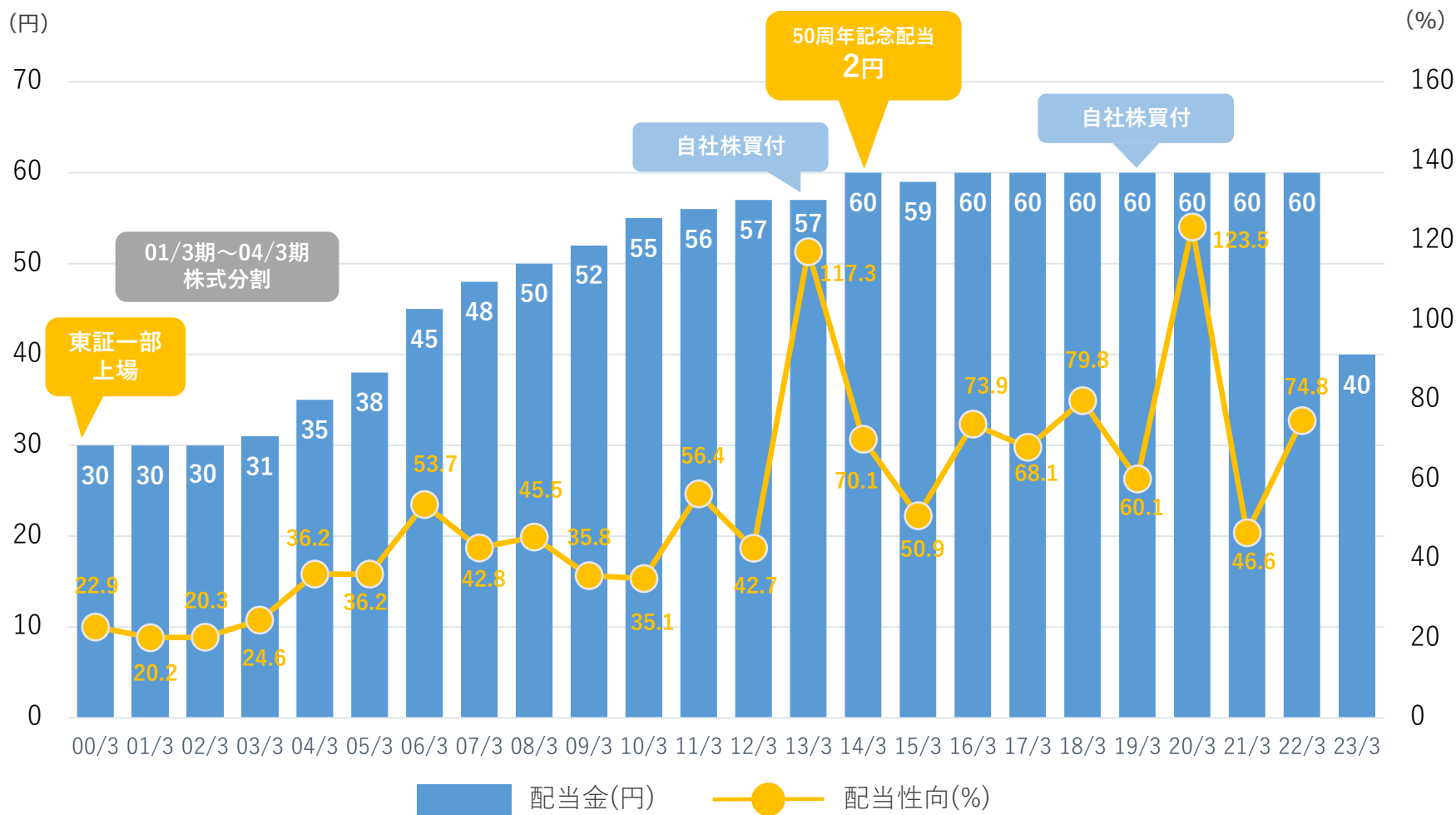
本グリーンボンドについて

- ✓ ICMA (International Capital Market Association / 国際資本市場協会) が定義する「グリーンボンド原則2021」、及び「環境省グリーンボンドガイドライン2022年版」への適合性について株式会社日本格付研究所 (JCR) から検証を受けており、最上位である「Green1」の評価を取得
- ✓ 調達資金は、2050年の二酸化炭素 (CO₂) 排出量実質ゼロの達成 (緩和) と気候変動に起因した自然災害による被害の回避・軽減 (適応) に向けて、長野県が取り組むための環境施策に充当

1. 2024年3月期第3四半期 決算報告

2. 最近の取り組み事項について

3. 参考資料

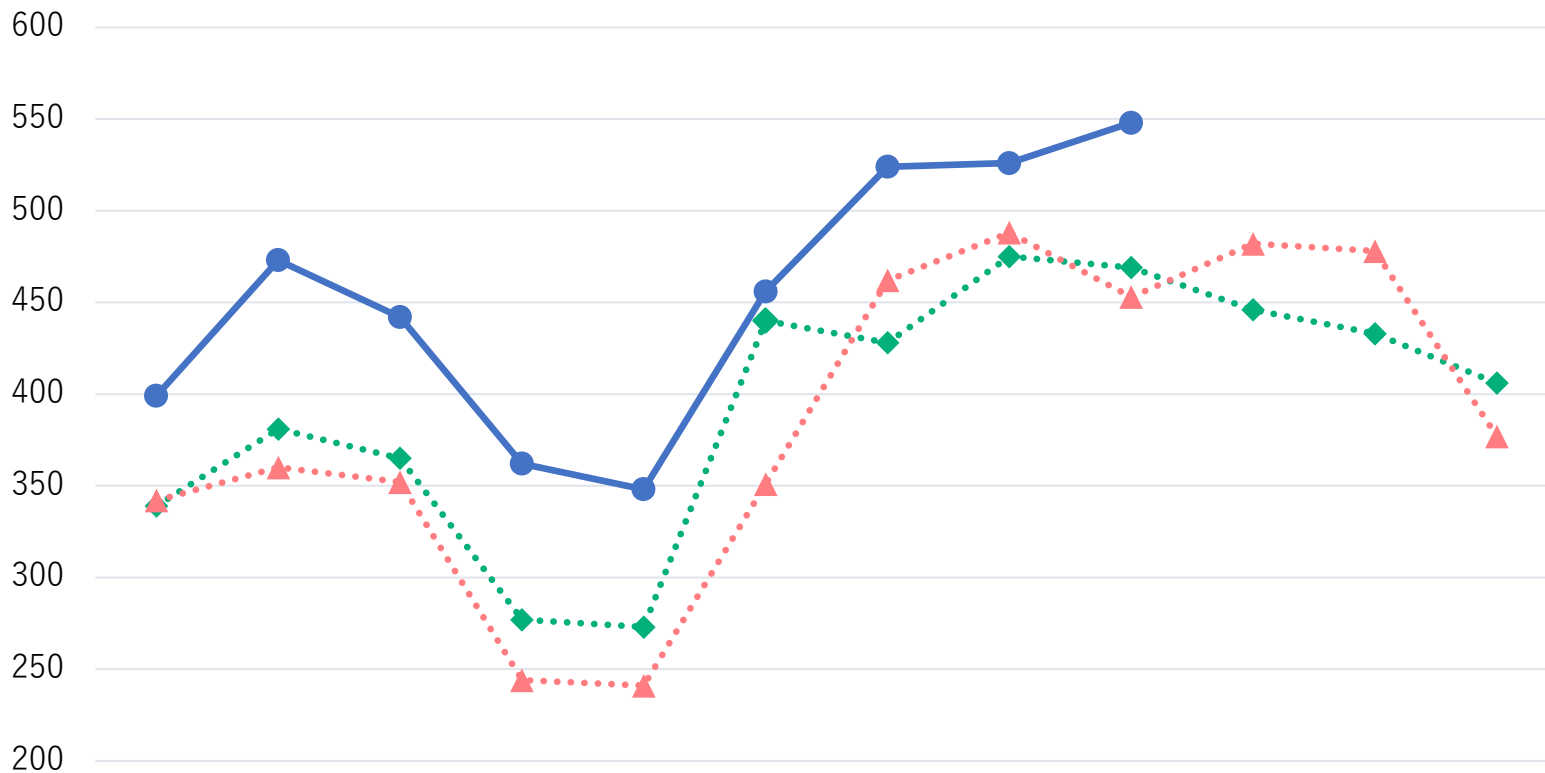


2024年3月期中間配当は10円。期末配当金額は未定。

▶▶ (参考)ブナシメジ 市場取引価格の推移

(円/kg)

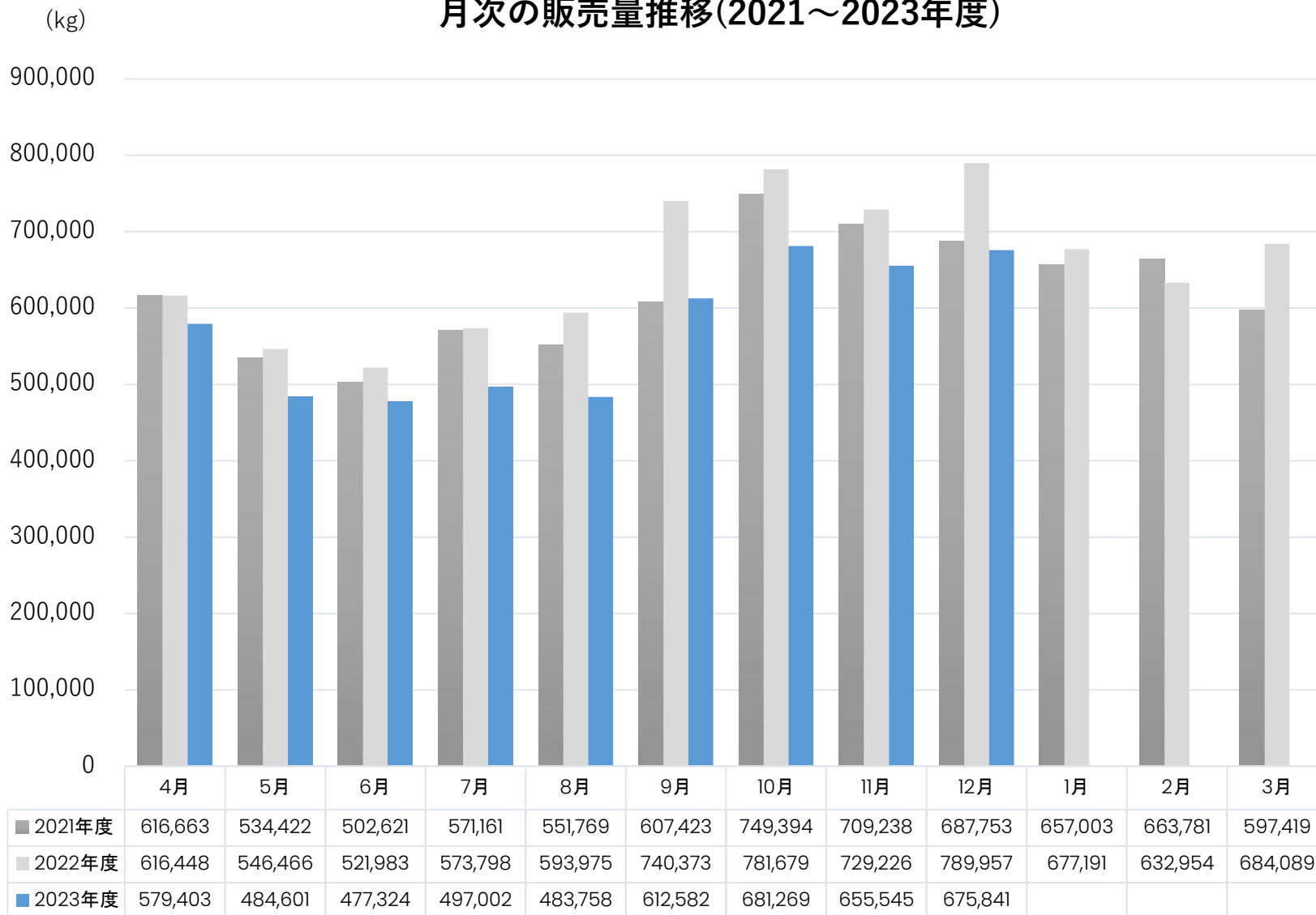
月次の価格推移(2021～2023年度)



	4月	5月	6月	7月	8月	9月	10月	11月	12月	1月	2月	3月
◆ 2021年度	339	381	365	277	273	440	428	475	469	446	433	406
▲ 2022年度	342	360	352	244	241	351	462	488	453	482	478	377
● 2023年度	399	473	442	362	348	456	524	526	548			

平均 価格
399
392
461

月次の販売量推移(2021～2023年度)



▶▶ (参考)エリンギ 市場取引価格の推移

(円/kg)

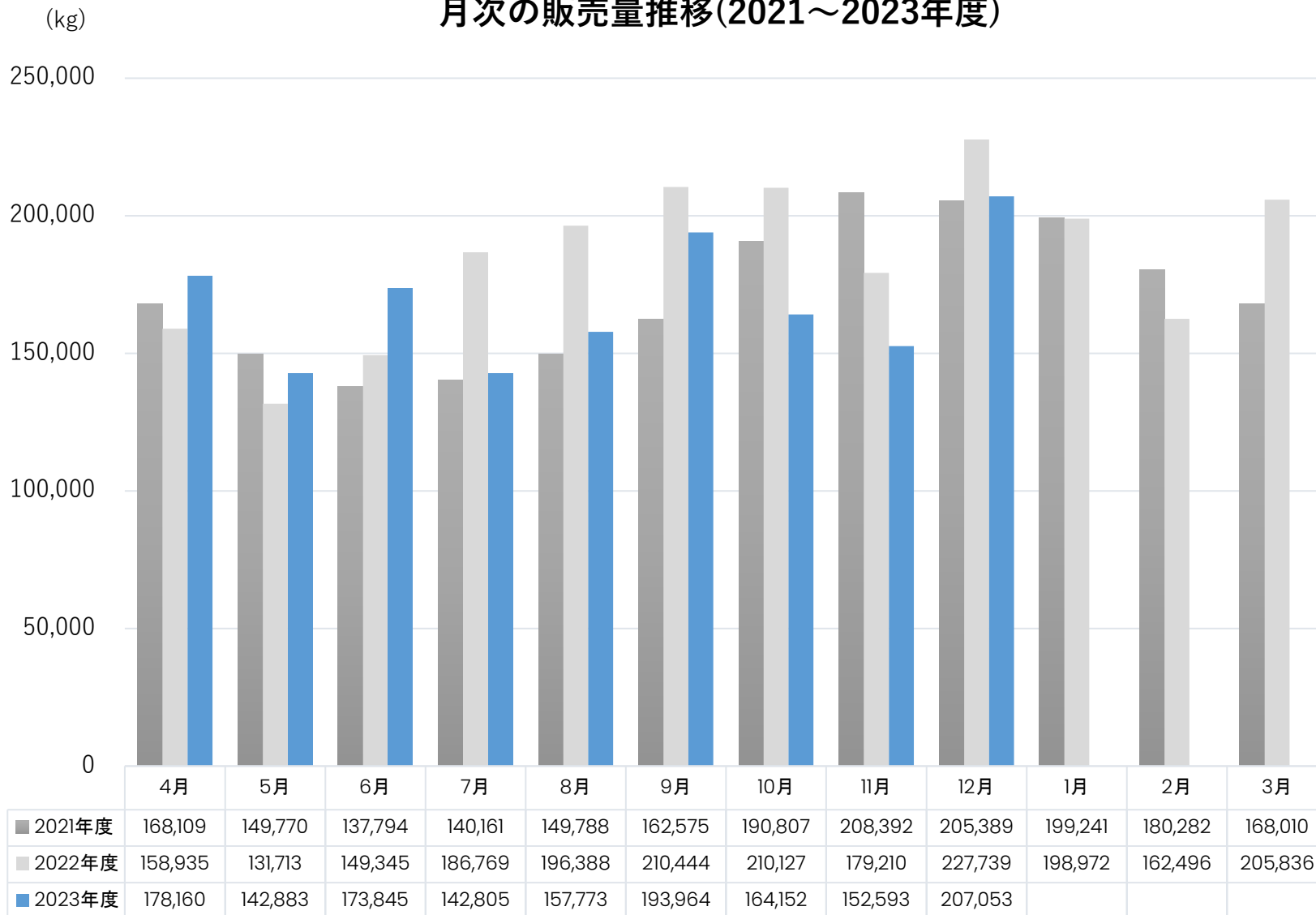
月次の価格推移(2021～2023年度)



	4月	5月	6月	7月	8月	9月	10月	11月	12月	1月	2月	3月
◆ 2021年度	453	514	468	422	463	613	532	467	425	423	450	473
▲ 2022年度	497	589	504	312	328	463	559	582	417	474	542	433
● 2023年度	532	623	501	496	467	623	712	669	515			

平均価格
474
469
570

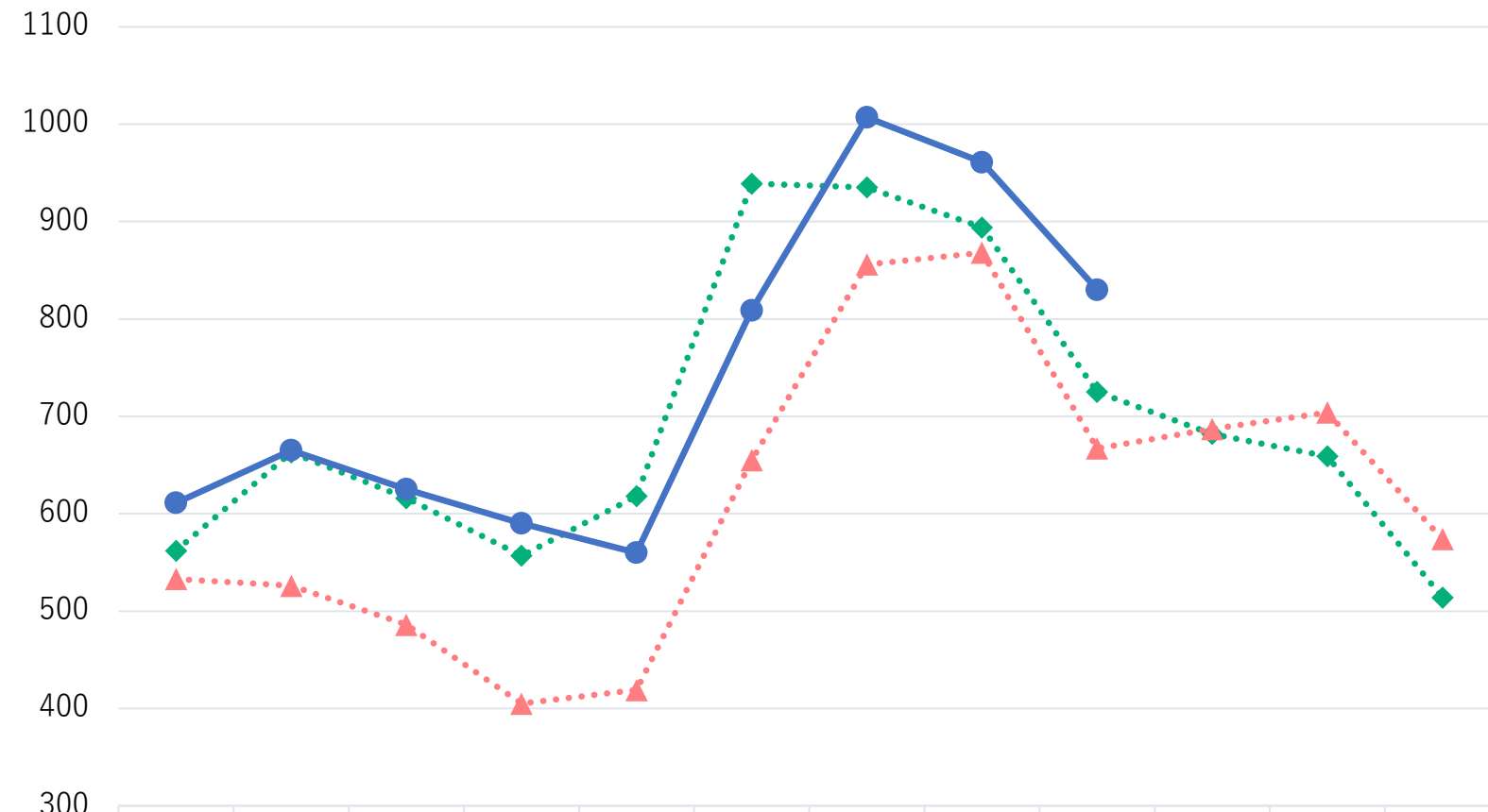
月次の販売量推移(2021～2023年度)



年間販売量
2,060,318
2,217,974
1,513,228

▶▶ (参考)マイタケ 市場取引価格の推移

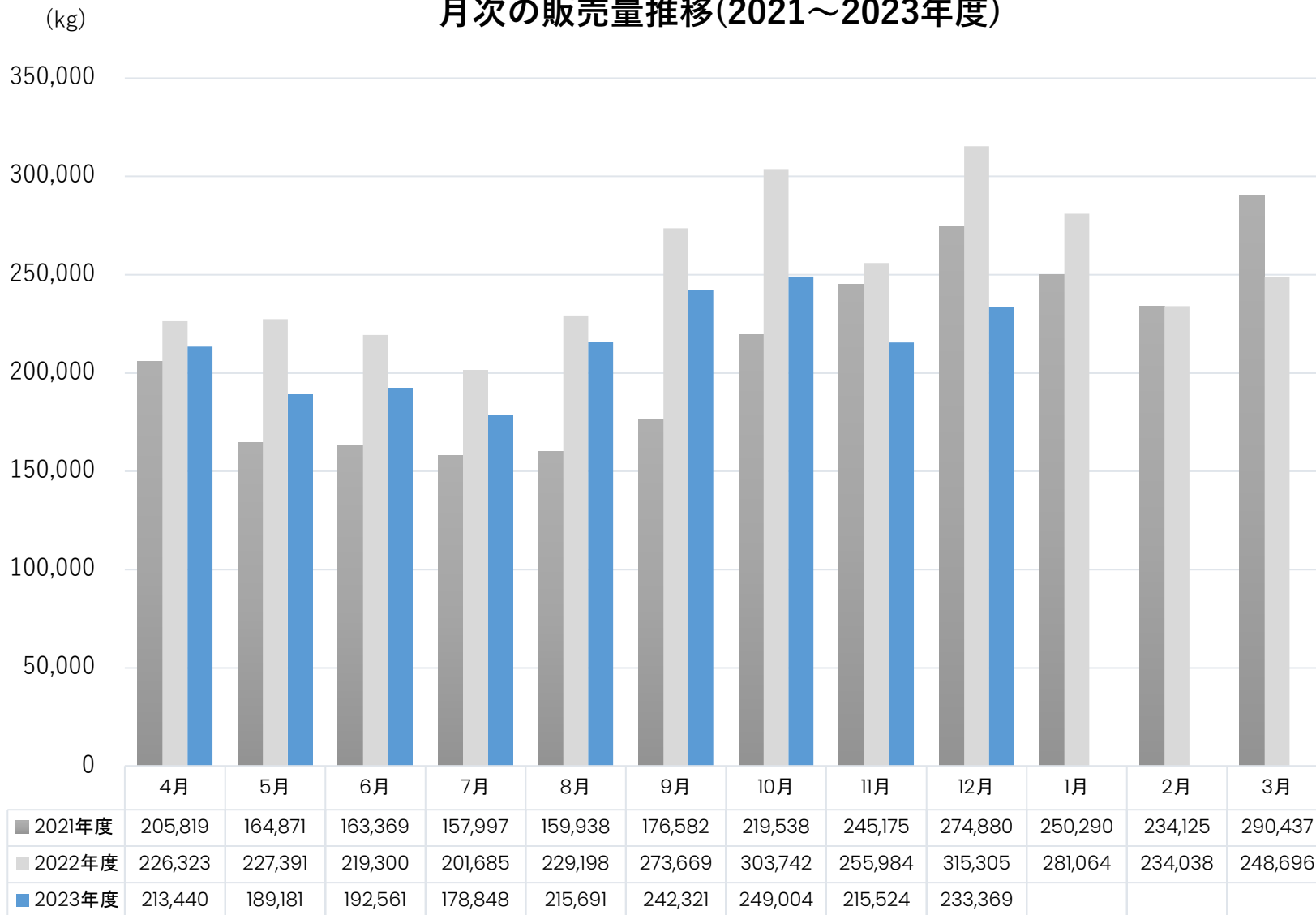
(円/kg) 月次の価格推移(2021～2023年度)



	4月	5月	6月	7月	8月	9月	10月	11月	12月	1月	2月	3月
◆ 2021年度	562	663	616	557	618	939	935	894	725	682	659	514
▲ 2022年度	533	526	486	405	419	655	856	868	667	687	704	574
● 2023年度	611	665	625	590	560	809	1007	961	830			

平均価格
699
629
752

月次の販売量推移(2021～2023年度)



年間販売量
2,543,021
3,016,395
1,929,939

HOKTO ホクト株式会社



所在地	長野県長野市	時価総額	57,911百万円 (2023年12月末)
代表者	代表取締役社長 水野雅義	株主資本	48,570百万円
証券コード	1379	従業員数	4,187人
上場市場	東京証券取引所プライム市場	主要事業	きのこの生産・販売
発行済株式数	33,359,040株		(2023年9月末)



ホクト産業株式会社
化成品の製造・販売



HOKTO KINOKO COMPANY
北米でのきのこ生産・販売



HOKTO 好菇道
台湾北斗生技股份有限公司
台湾でのきのこ生産・販売



株式会社アーデン
レトルトパウチ食品の製造

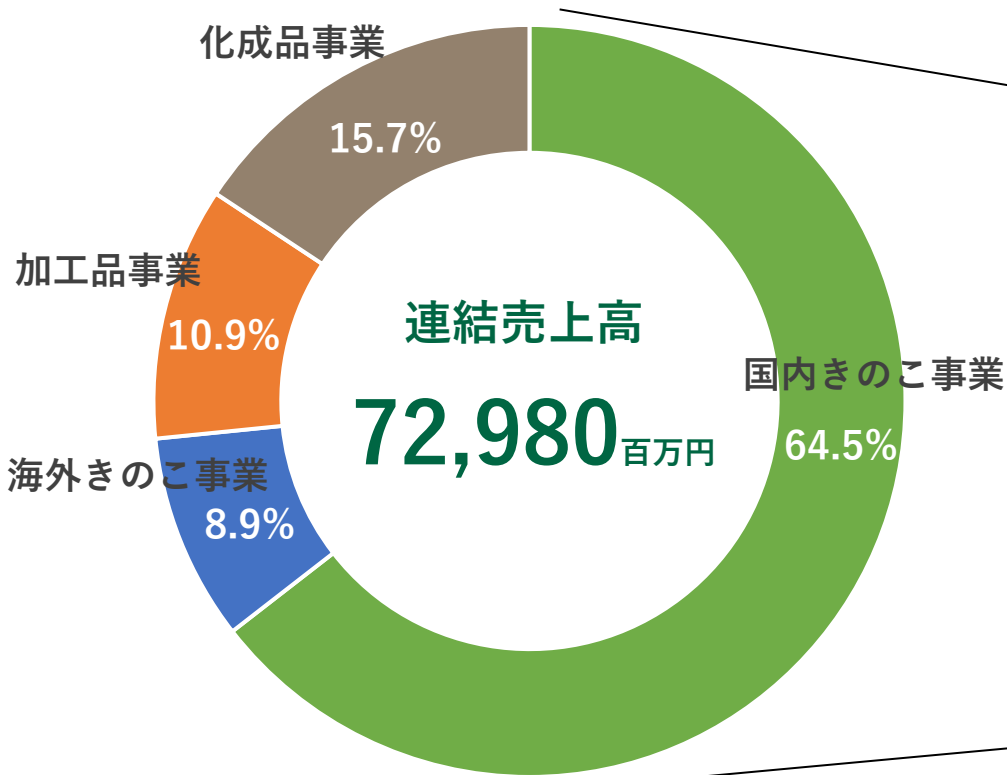


HOKTO MALAYSIA SDN.BHD.
東南アジアでのきのこ生産・販売

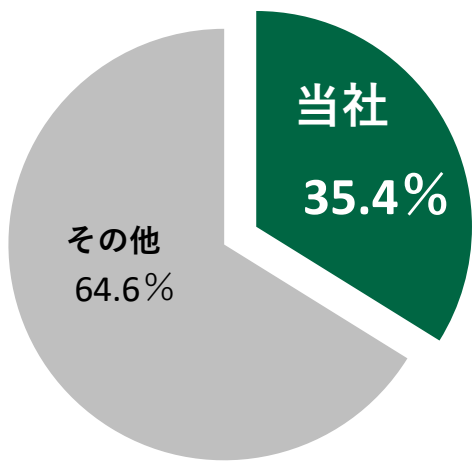
株式会社サン・メディカ
Mushroom Wisdom, Inc,

セグメント

きのこ生産量

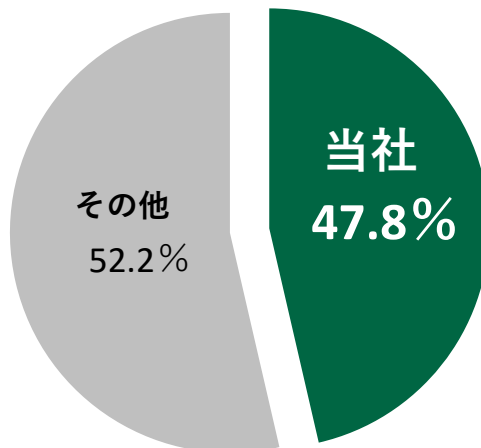


ブナシメジ



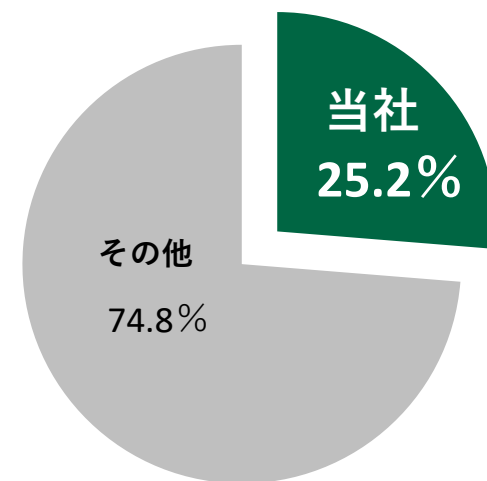
国内総生産量
119,545 t

エリンギ



国内総生産量
38,344 t

マイタケ



国内総生産量
54,521 t

IRに関するお問い合わせ

管理本部 広報・IR室

TEL: 026-259-5955

ホクト株式会社

