



2024年4月期 3Q
決算補足説明資料

証券コード 4750

株式会社ダイサン

2024年3月5日

| | |
|---------|----------------------------------|
| 社名 | 株式会社ダイサン |
| 設立 | 1975年4月 |
| 本社所在地 | 大阪市中央区南本町2丁目6番12号 サンマリオンタワー3階 |
| 資本金 | 1億円 2024年1月20日現在 |
| ISO9001 | 2000年7月 認証取得 |
| 取引市場 | 株式会社 東京証券取引所 スタンダード市場 (4750) |

第3四半期 連結業績概要


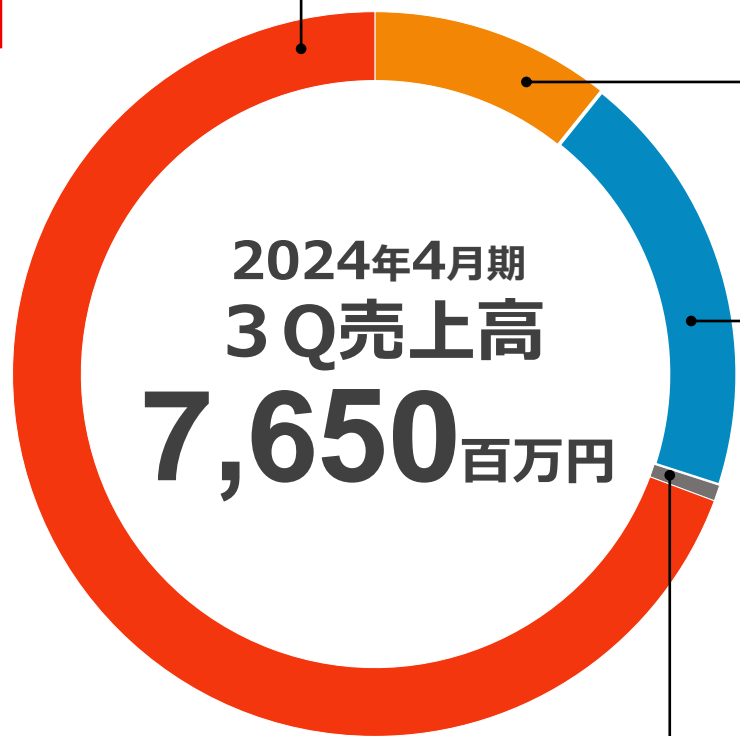
(単位：百万円)

| 連結業績 | 金額 | | 前年同期差額 | 前年同期比 |
|----------------------|--------|--------|--------|--------|
| | 前期3Q実績 | 当期3Q実績 | | |
| 売上高 | 7,695 | 7,650 | △45 | 99.4% |
| 売上原価 | 5,577 | 5,634 | +57 | 101.0% |
| 売上総利益 | 2,118 | 2,015 | △102 | 95.2% |
| 販管費 | 2,339 | 2,078 | △260 | 88.9% |
| 営業損失 | △ 221 | △ 63 | +158 | - |
| 経常損失 | △ 154 | △ 71 | +82 | - |
| 親会社株主に帰属する 四半期純損失 | △ 153 | △ 20 | +132 | - |

(単位：百万円)

| 単体業績 | 金額 | | 前年同期差額 | 前年同期比 |
|--------|--------|--------|--------|-------|
| | 前期3Q実績 | 当期3Q実績 | | |
| 売上高 | 6,437 | 6,134 | △303 | 95.3% |
| 売上原価 | 4,575 | 4,520 | △55 | 98.8% |
| 売上総利益 | 1,862 | 1,614 | △248 | 86.7% |
| 販管費 | 1,891 | 1,698 | △193 | 89.8% |
| 営業損失 | △29 | △84 | △54 | - |
| 経常損失 | △22 | △84 | △62 | - |
| 四半期純損失 | △26 | △73 | △46 | - |

セグメント情報



68.9% 施工サービス事業

ビケ足場等を使用した設計、施工サービス



10.6% 製商品販売事業

ビケ足場、レボルト、枠組み足場等足場用仮設機材の開発・製造・販売および一般仮設材の製造販売



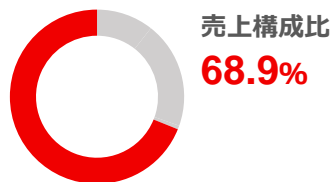
19.8% 海外事業

シンガポールにて主にプラントのメンテナンス向けに、足場工事を中心とした熱絶縁工事や電気工事などの付帯工事を受注する事業を展開

0.7% その他

業務受託及び保険代理店ほか

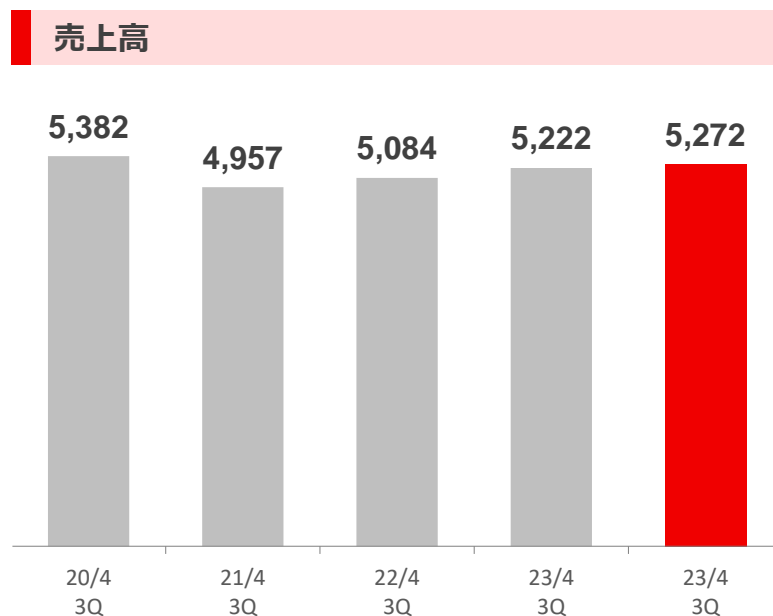
セグメント情報



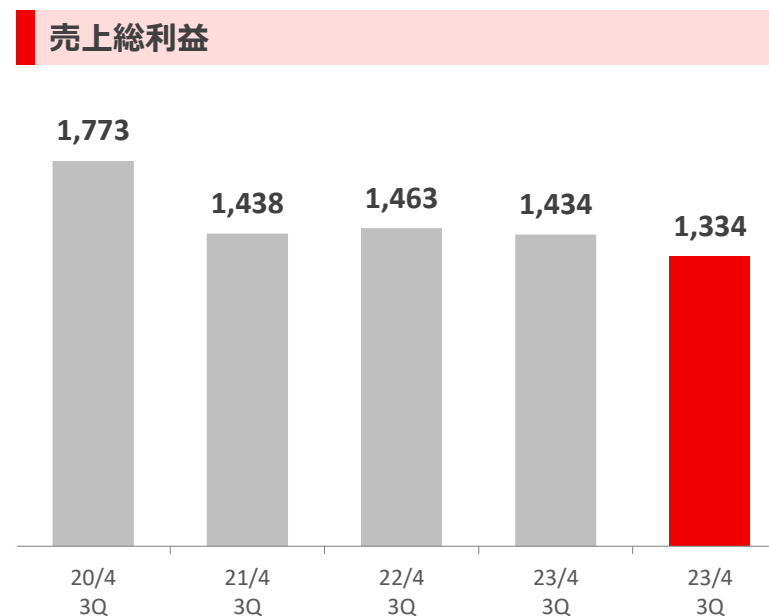
(単位：百万円)

| | 金額 | | 前期同期差額 | 前期同期比 |
|-------|--------|--------|--------|--------|
| | 前期 3 Q | 当期 3 Q | | |
| 売上高 | 5,222 | 5,272 | +49 | 100.9% |
| 売上総利益 | 1,434 | 1,334 | △99 | 93.0% |

(単位：百万円)



(単位：百万円)



セグメント情報

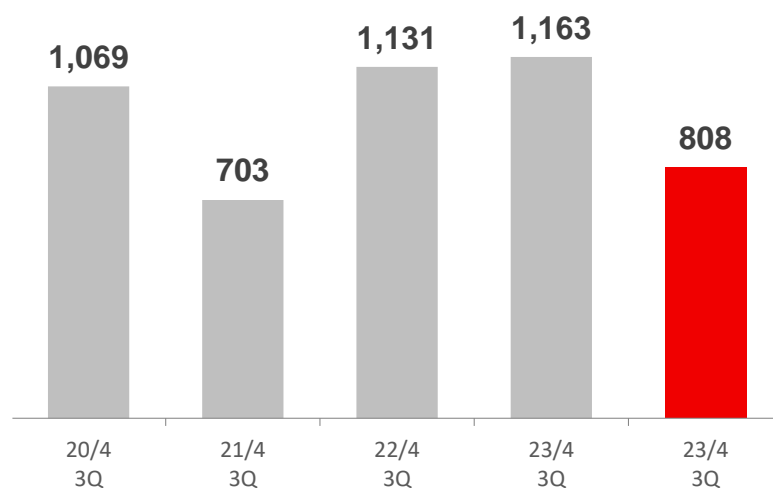


(単位：百万円)

| | 金額 | | 前期同期差額 | 前期同期比 |
|-------|--------|--------|--------|-------|
| | 前期 3 Q | 当期 3 Q | | |
| 売上高 | 1,163 | 808 | △355 | 69.5% |
| 売上総利益 | 387 | 238 | △149 | 61.5% |

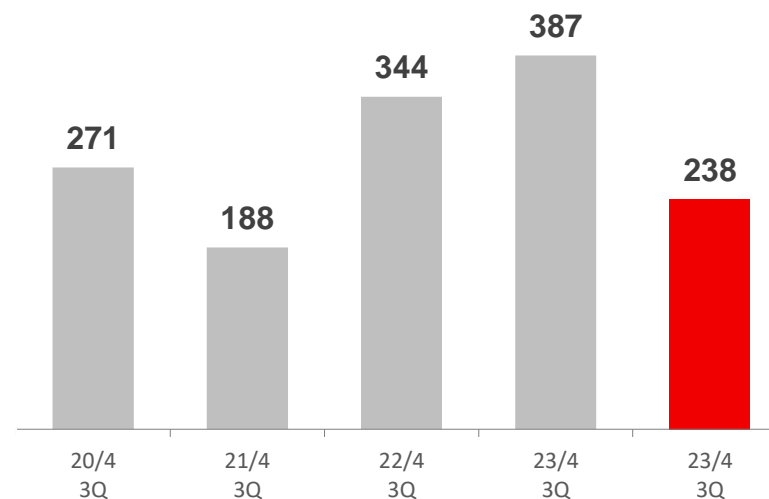
(単位：百万円)

売上高



(単位：百万円)

売上総利益



セグメント情報

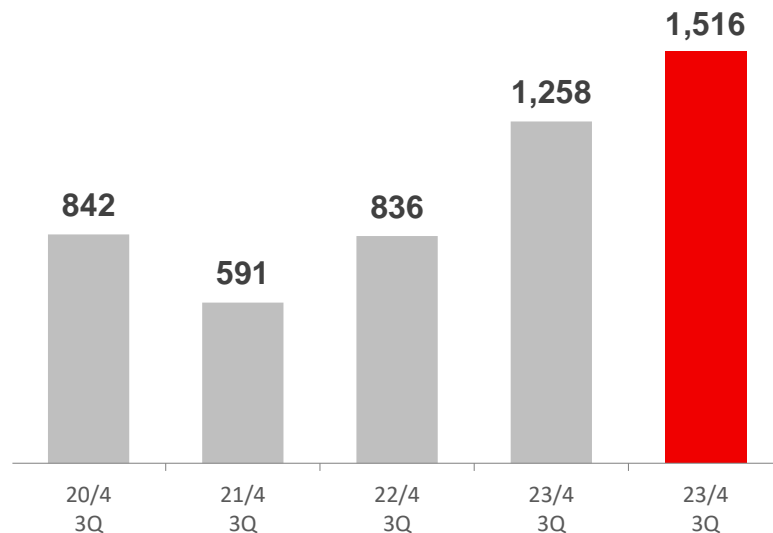


(単位：百万円)

| | 金額 | | 前期同期差額 | 前期同期比 |
|-------|--------|--------|--------|--------|
| | 前期 3 Q | 当期 3 Q | | |
| 売上高 | 1,258 | 1,516 | +258 | 120.5% |
| 売上総利益 | 256 | 401 | +145 | 156.9% |

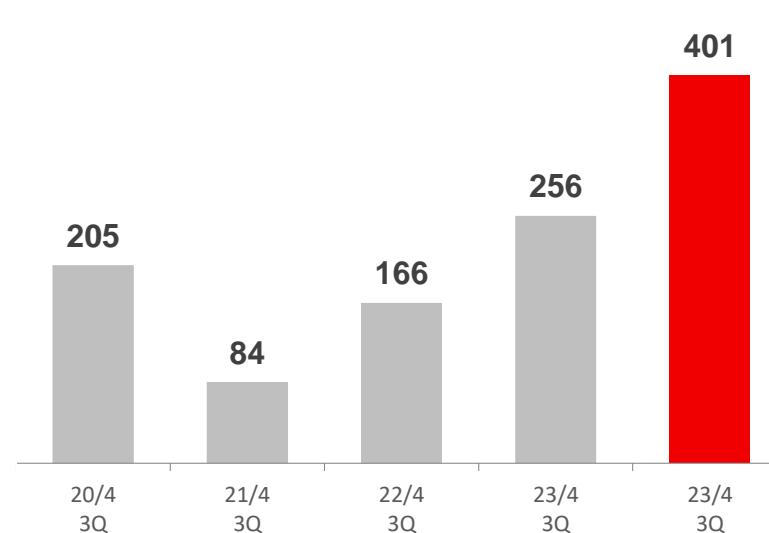
(単位：百万円)

売上高

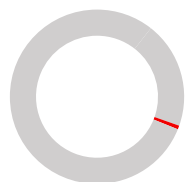


(単位：百万円)

売上総利益



セグメント情報

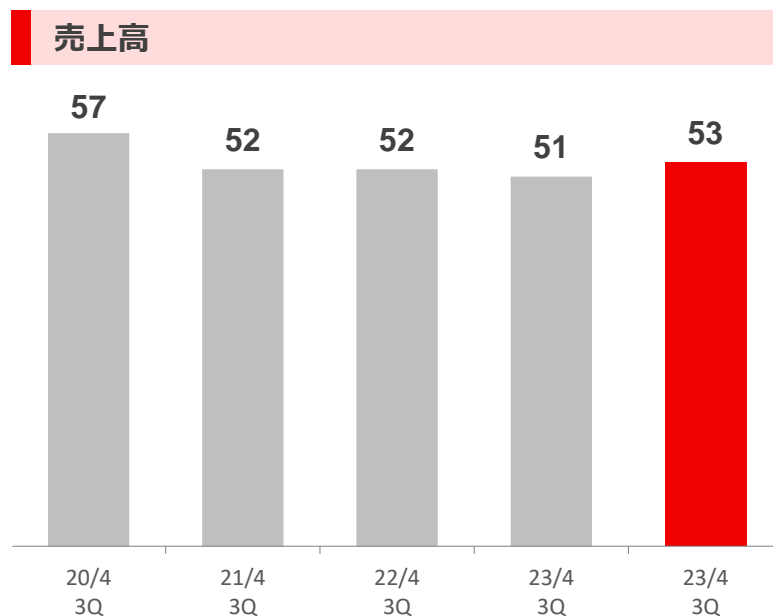


売上構成比
0.7%

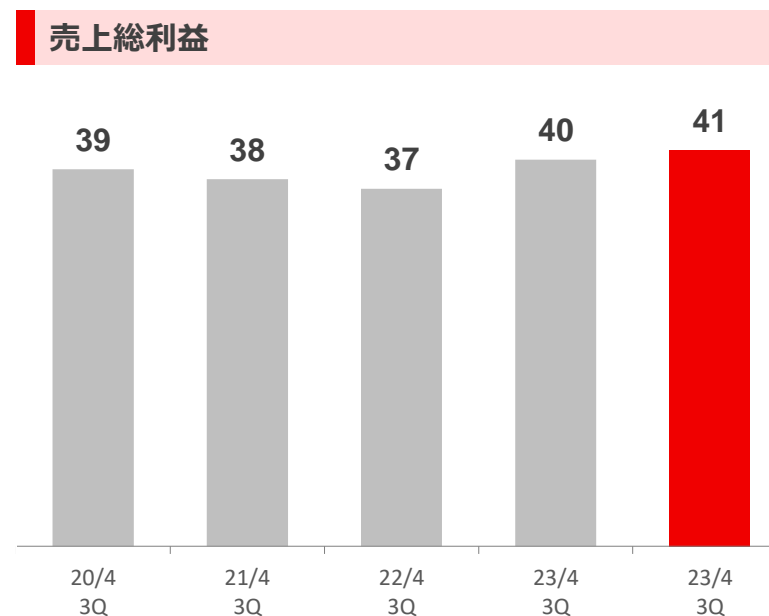
(単位：百万円)

| | 金額 | | 前期同期差額 | 前期同期比 |
|-------|--------|--------|--------|--------|
| | 前期 3 Q | 当期 3 Q | | |
| 売上高 | 51 | 53 | +2 | 104.5% |
| 売上総利益 | 40 | 41 | +1 | 102.6% |

(単位：百万円)



(単位：百万円)



(単位：百万円)

前期末

| | |
|-----------------------|--------------------------|
| 流動資産 6,182 | 流動負債 3,794 |
| | 923 固定負債 |
| 固定資産 3,914 | 純資産 5,379 |
| 資産合計 10,097 | 負債純資産合計 10,097 |

自己資本比率
一株当たり純資産

53.3%
838.82円

(単位：百万円)

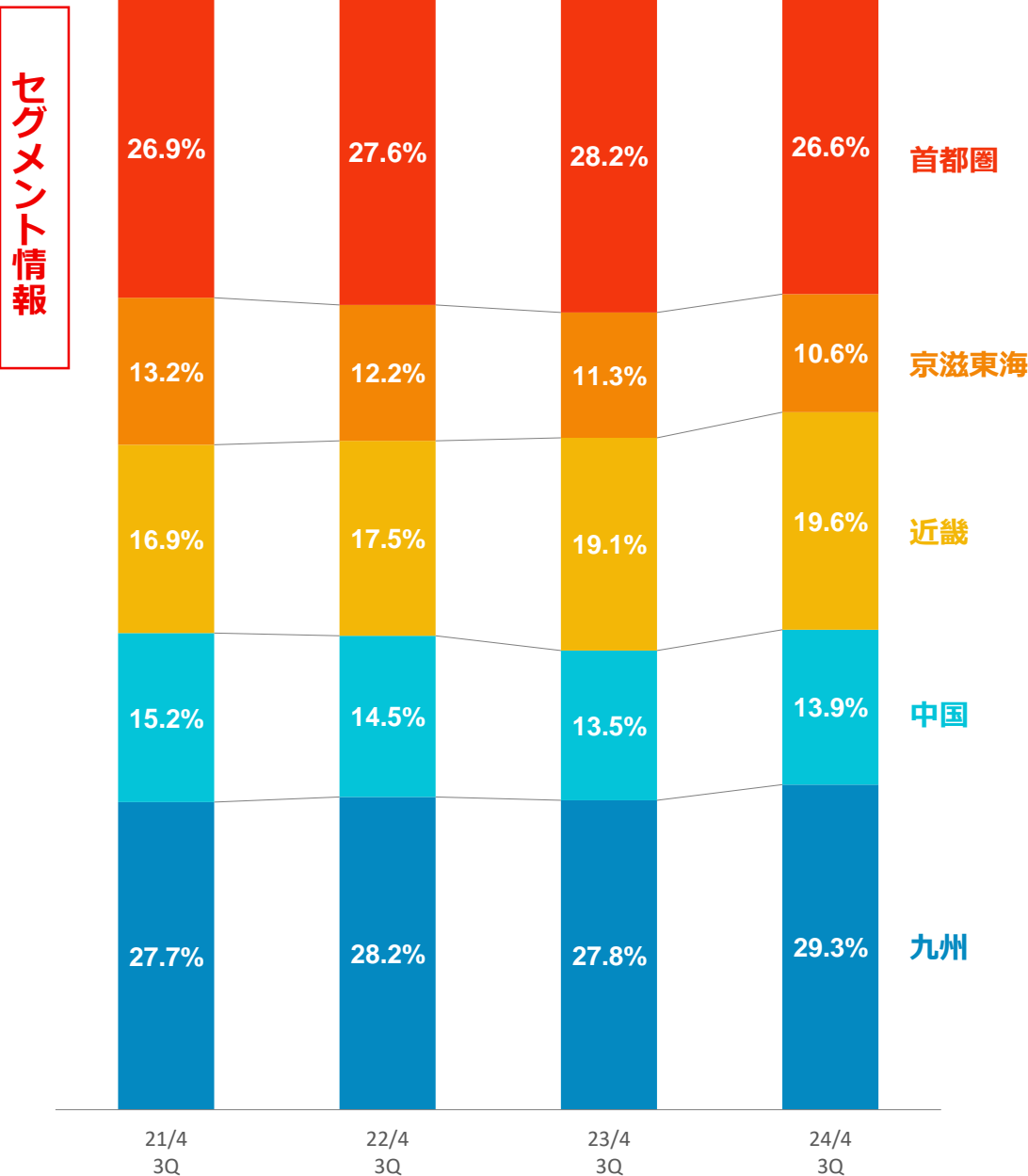
当期3Q

| | |
|-----------------------|--------------------------|
| 流動資産 6,616 | 流動負債 4,284 |
| | 920 固定負債 |
| 固定資産 3,858 | 純資産 5,269 |
| 資産合計 10,475 | 負債純資産合計 10,475 |

自己資本比率
一株当たり純資産

50.3%
821.77円

施工サービス事業 エリア別売上高



施工サービス事業における 当事業年度の主な設備の異動

該当事項はありません。

施工サービス事業 商品別売上高



セグメント情報



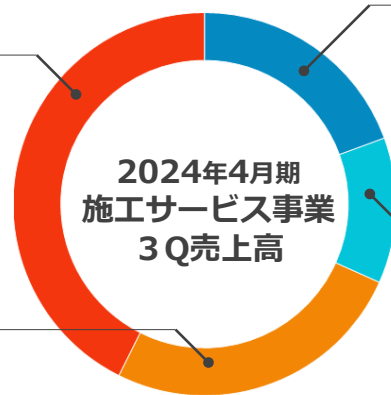
注文住宅 41.2%

主に施主様が土地を購入し、
建物を建築する際の足場
※1棟の受注が多い



リフォーム 25.2%

増改築工事、外装工事などの
リフォーム現場向け足場



大型建築物 22.0%

マンション、工場、店舗などの
大型建築物向け足場



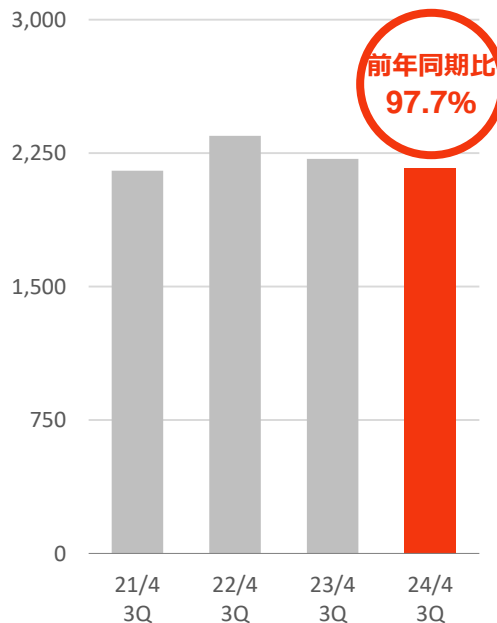
分譲住宅 11.6%

主に不動産会社が土地を購入し、
建物を建築する際の足場
※複数棟の受注が多い



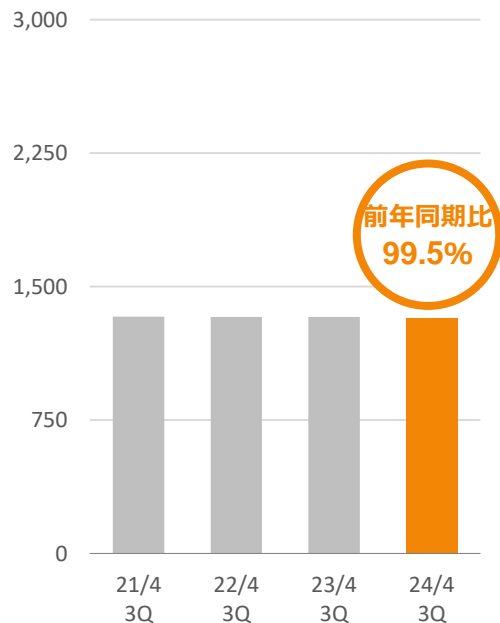
注文住宅

(百万円)



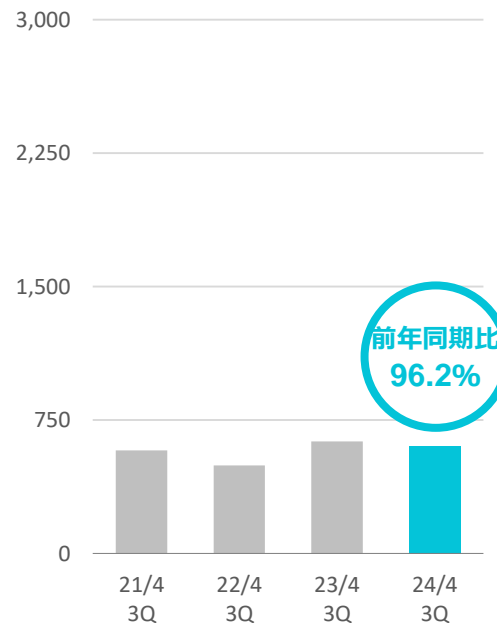
リフォーム

(百万円)



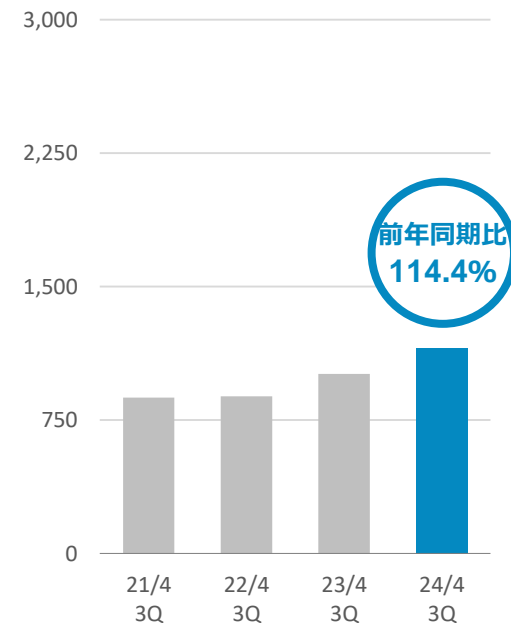
分譲住宅

(百万円)



大型建築物

(百万円)



製商品販売事業 商品別売上高



セグメント情報

(単位：百万円)

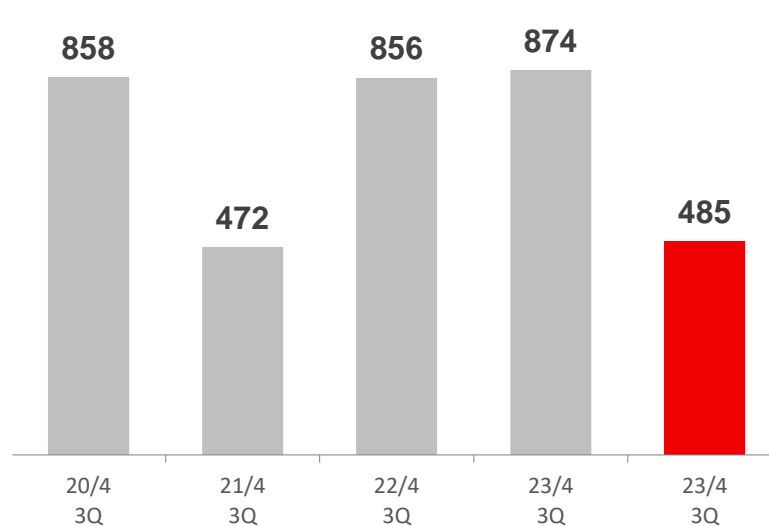
| | 金額 | | 前期同期差額 | 前期同期比 |
|-----------|--------|--------|--------|--------|
| | 前期 3 Q | 当期 3 Q | | |
| ビケ部材等 ※ 1 | 874 | 485 | △388 | 55.5% |
| 一般仮設 ※ 2 | 289 | 322 | +33 | 111.7% |

※1 当社が製造する「ビケ足場」の各種部材他、新型足場

※2 ビルなどの中高層建築工事や橋梁などの土木工事で使われる一般仮設材

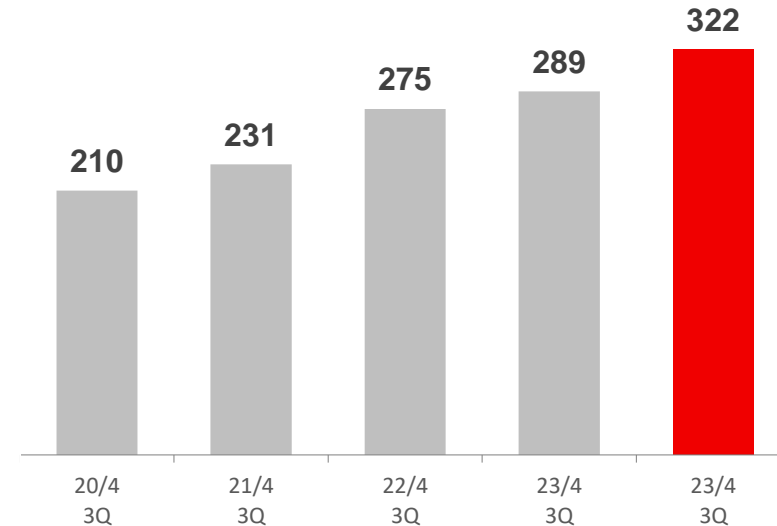
(単位：百万円)

ビケ部材等



(単位：百万円)

一般仮設



当期の見通し 業績予想・配当



2023年6月5日に公表いたしました2024年4月期（2023年4月21日～2024年4月20日）の業績予想を修正しております。詳細につきましては、2024年3月5日に公表いたしました「業績予想の修正に関するお知らせ」をご参照ください。

修正の主な要因として、施工サービス事業においては、市場におけるレンタル需要の高まりに対しレンタル用資材の積極的投資を進めましたが、受注量が当初想定を下回る水準で推移したことから、投資が先行することとなりました。また、施工スタッフの確保が依然として厳しいなか、特定技能制度における外国人材の受け入れによる増員がございましたが、全体では減員となりました。継続して行ってきた値上げ交渉は一定の成果をあげており、今後はさらに労働安全衛生規則改正を踏まえた価格改定によって売上増が見込まれるものの、給与のベースアップや物価高騰による当期中のコスト増加を吸収するには至りませんでした。以上のことから、売上、利益ともに当初予想を下回る見込みとなりました。

製商品販売事業においては、鋼材価格の高止まりと新設住宅着工戸数の減少傾向、市場におけるレンタル需要の高まりに加え、ユーザー様においても人員不足により足場資材が余剰にストックされていることから、市況全体で購買意欲が低下しました。当期中には労働安全衛生規則改正や2024年問題における物流費高騰前の駆け込み需要が予想されるものの、売上、利益ともに当初予想を下回る見込みとなりました。

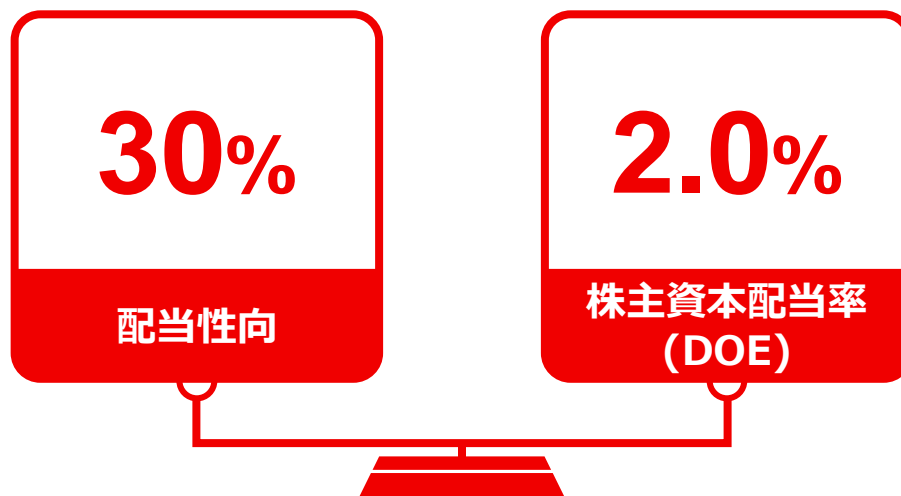
海外事業においては、在外子会社のあるシンガポールでは、欧州及び中国の景気減速への懸念などを受けて景気が鈍化する中、コロナ禍以降のワーカー採用の正常化と、プラントメンテナンスにおける大型案件の受注や直接受注比率の増加、現場管理の厳格化などにより成長が実現しましたが、住宅賃料の高騰による寮費の増加や金利上昇などの影響もあり、売上高は概ね計画通りに進捗したものの、利益については当初予想を下回る見込みとなりました。

（単位：百万円）

| | 金額 | | 前期差額 | 前期比 |
|---------------------|---------|---------|--------|-------|
| | 23/4期実績 | 24/4期予想 | | |
| 売上高 | 10,512 | 10,340 | △172 | 98.4% |
| 営業損失 | △63 | △15 | +48 | - |
| 経常損失 | △1 | △33 | △31 | - |
| 親会社株主に帰属する 当期純損失 | △1,016 | △10 | +1,006 | - |

基本方針

当社は、利益配分に関しましては、企業価値の向上と株主の皆様への還元の結びつきをより明確にできるよう、配当性向30%、もしくは株主資本配当率DOE 2.0%のうち、いずれか高い方を下限として利益配分させていただくことを基本方針としております。



いずれか高い方を下限として利益配分

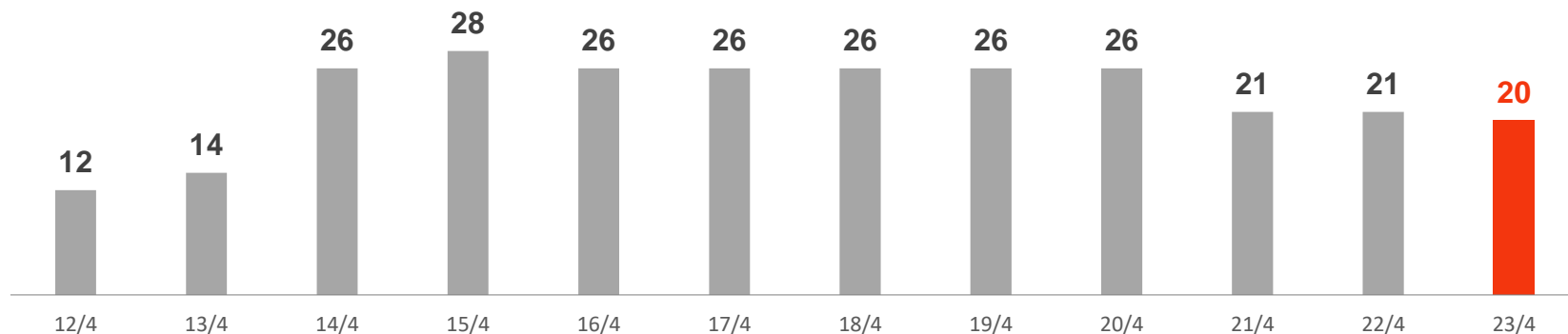
これらの方針により、当期の配当金は、中間11円、期末11円の1株当たり年間配当金22円とさせていただく予定であります。なお、株価の動向、経営環境の変化等を考慮した上で、適宜、自己株式の取得を検討してまいります。

当期の見通し 配当方針

※ 20/4月期より連結決算を開始しております。



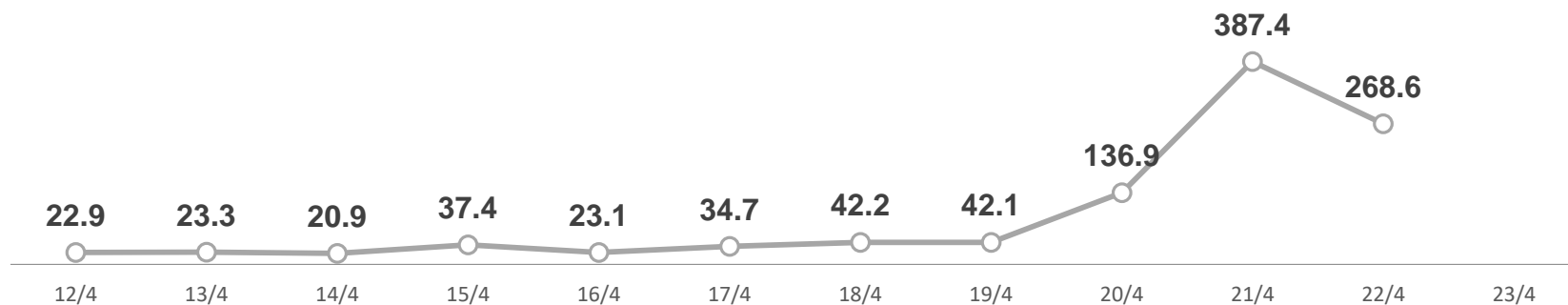
1株当たり 配当金



15/4期は、設立40周年記念配当2円を含めて記載しております。

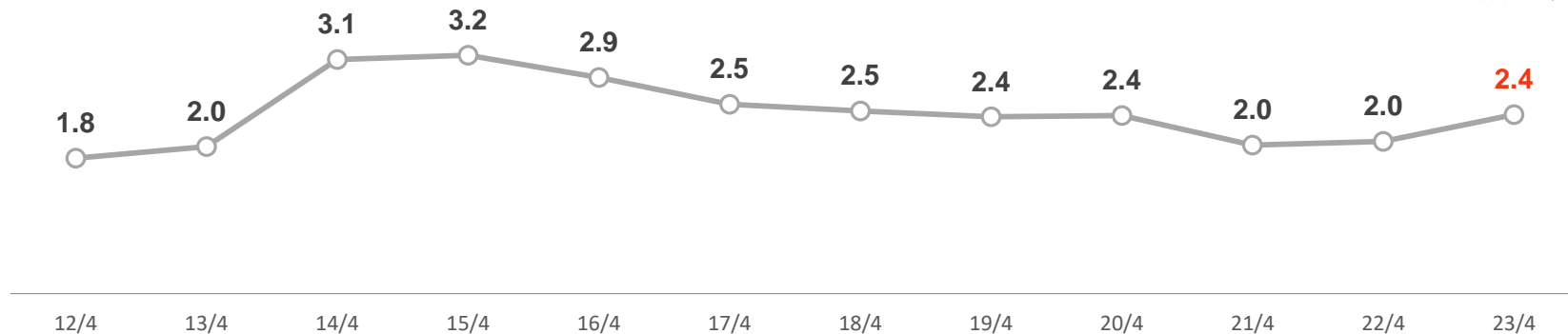
(単位：%)

配当性向



(単位：%)

株主資本配当率 (DOE)



株主資本については、配当による流出前の値を使用しております。

参考資料



| (百万円) | 18/4 (3Q) 非連結 | 19/4 (3Q) 非連結 | 20/4 (3Q) 連結 | 21/4 (3Q) 連結 | 22/4 (3Q) 連結 | 23/4 (3Q) 連結 | 24/4 (3Q) 連結 |
|--|------------------|------------------|-----------------|-----------------|-----------------|-----------------|-----------------|
| 売上高 | 6,194 | 6,164 | 7,352 | 6,305 | 7,104 | 7,695 | 7,650 |
| 売上原価 | 4,053 | 4,122 | 5,062 | 4,555 | 5,093 | 5,577 | 5,634 |
| 売上総利益 | 2,140 | 2,042 | 2,289 | 1,749 | 2,011 | 2,118 | 2,015 |
| 販売費及び一般管理費 | 1,633 | 1,677 | 2,112 | 1,969 | 2,177 | 2,339 | 2,078 |
| 営業利益又は営業損失 | 506 | 364 | 177 | △219 | △165 | △221 | △63 |
| 経常利益又は経常損失 | 516 | 370 | 177 | 49 | △87 | △154 | △71 |
| 当期純利益 | 298 | 223 | — | — | — | — | — |
| 親会社株主に帰属する四半期純利益 又は親会社株主に帰属する四半期純損失 | — | — | 66 | 20 | △75 | △153 | △20 |

| (百万円) | 18/4 非連結 | 19/4 非連結 | 20/4 連結 | 21/4 連結 | 22/4 連結 | 23/4 連結 | 24/4(3Q) 連結 |
|------------|-------------|-------------|------------|------------|------------|------------|----------------|
| 総資産 | 8,291 | 9,247 | 10,397 | 10,000 | 10,216 | 10,097 | 10,475 |
| たな卸資産 | 453 | 586 | 868 | 952 | 1,222 | 1,317 | 1,230 |
| 流動資産 | 5,027 | 5,522 | 5,381 | 5,154 | 5,783 | 6,182 | 6,616 |
| 固定資産 | 3,264 | 3,724 | 5,015 | 4,846 | 4,433 | 3,914 | 3,858 |
| 流動負債 | 1,400 | 2,024 | 2,064 | 2,131 | 2,682 | 3,794 | 4,284 |
| 固定負債 | 185 | 290 | 1,321 | 1,155 | 967 | 923 | 920 |
| 自己資本 | 6,705 | 6,932 | 6,867 | 6,645 | 6,533 | 5,379 | 5,269 |
| 資本合計/純資産合計 | 6,705 | 6,932 | 7,012 | 6,713 | 6,566 | 5,379 | 5,269 |
| 資本金 | 566 | 566 | 566 | 566 | 566 | 100 | 100 |
| 負債・純資産合計 | 8,291 | 9,247 | 10,397 | 10,000 | 10,216 | 10,097 | 10,475 |

※ 20/4月期より連結決算を開始しております。



ご注意

本資料の予想数値は本資料の発表日現在において入手可能な情報に基づき作成したものであり、実際の業績は、今後様々な要因によって予想数値と異なる結果となる可能性があります。

この資料で提供される全ての情報は、著作権法およびその他の法律により保護されています。無断での引用や転載、複製は禁じられております。