

各 位



2024 年 3 月 12 日
会社名アズワン株式会社
代表者名代表取締役社長 井内 卓嗣
(コード番号 7476 東証プライム)
問合せ先取締役コーポレート本部長 西川 圭介
(TEL. 06 - 6447 - 1210)

2024 年 2 月 度 単 体 月 次 業 績 (速 報) の お 知 ら せ

1. 主要3分野売上高推移

(単位:百万円)

| | 4月 | 5月 | 6月 | 7月 | 8月 | 9月 |
|-------|-------|-------|-------|-------|-------|-------|
| 当 期 | 6,520 | 6,483 | 7,518 | 6,985 | 6,752 | 7,108 |
| 前 期 | 6,263 | 6,123 | 7,107 | 6,857 | 7,009 | 7,183 |
| 前年同月比 | +4.1% | +5.9% | +5.8% | +1.9% | △3.7% | △1.0% |

| | 10月 | 11月 | 12月 | 1月 | 2月 | 3月 |
|-------|-------|-------|-------|-------|-------|-------|
| 当 期 | 7,609 | 7,673 | 7,678 | 7,694 | 8,587 | |
| 前 期 | 7,000 | 7,238 | 7,589 | 7,337 | 8,015 | 8,997 |
| 前年同月比 | +8.7% | +6.0% | +1.2% | +4.9% | +7.1% | |

2. 営業日数

(単位:日)

| | 4月 | 5月 | 6月 | 7月 | 8月 | 9月 | 10月 | 11月 | 12月 | 1月 | 2月 | 3月 |
|---------------------|-------|-------|-------|-------|-------|-------|-------|-------|-------|-------|-------|----|
| 当 期 | 20 | 20 | 22 | 20 | 20 | 20 | 21 | 20 | 20 | 18 | 19 | |
| 前年同月比 | ± 0 | + 1 | ± 0 | ± 0 | ± 0 | ± 0 | + 1 | ± 0 | ± 0 | ± 0 | ± 0 | |
| 1日当たりの売上高 前年同月比※ | +4.1% | +0.6% | +5.8% | +1.9% | △3.7% | △1.0% | +3.5% | +6.0% | +1.2% | +4.9% | +7.1% | |

※研究・産業・医療の現場で使用する消耗品売上は営業日数の増減に連動するため、当社では1日当たりの売上高も重視しています。

3. ショートコメント

ラボラトリー、インダストリーとも引き続き堅調に推移し、メディカルはコロナ禍の波による反動減の影響が緩和し前年同月比プラスとなりました。

当速報について

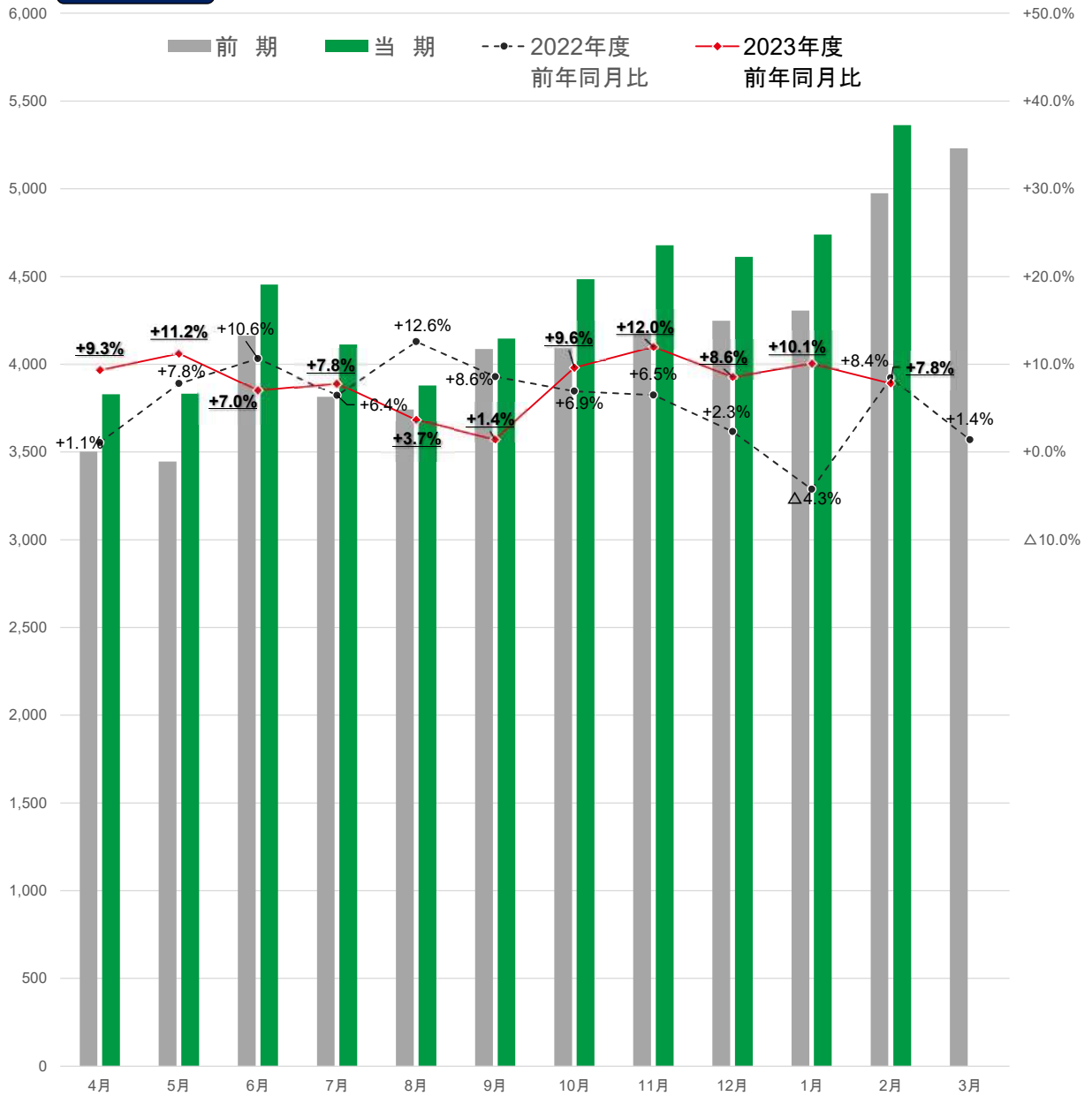
本資料の数値は、単体における主要3分野の部分的速報数値であり、投資家の皆様へ便宜上の傾向をお示しするものです。一時的に未分類の売上高や連結内における内部取引及び決算時の控除項目等加減算処理を行っておりません。

参考までに、2022年度における本集計方法における年間合計額は86,178百万円、単体決算における年間売上高は88,265百万円、連結売上高は91,421百万円です。

なお、6月、9月、12月、3月の実績の公表は決算短信の開示のタイミングとさせていただきます。

単位:百万円、%

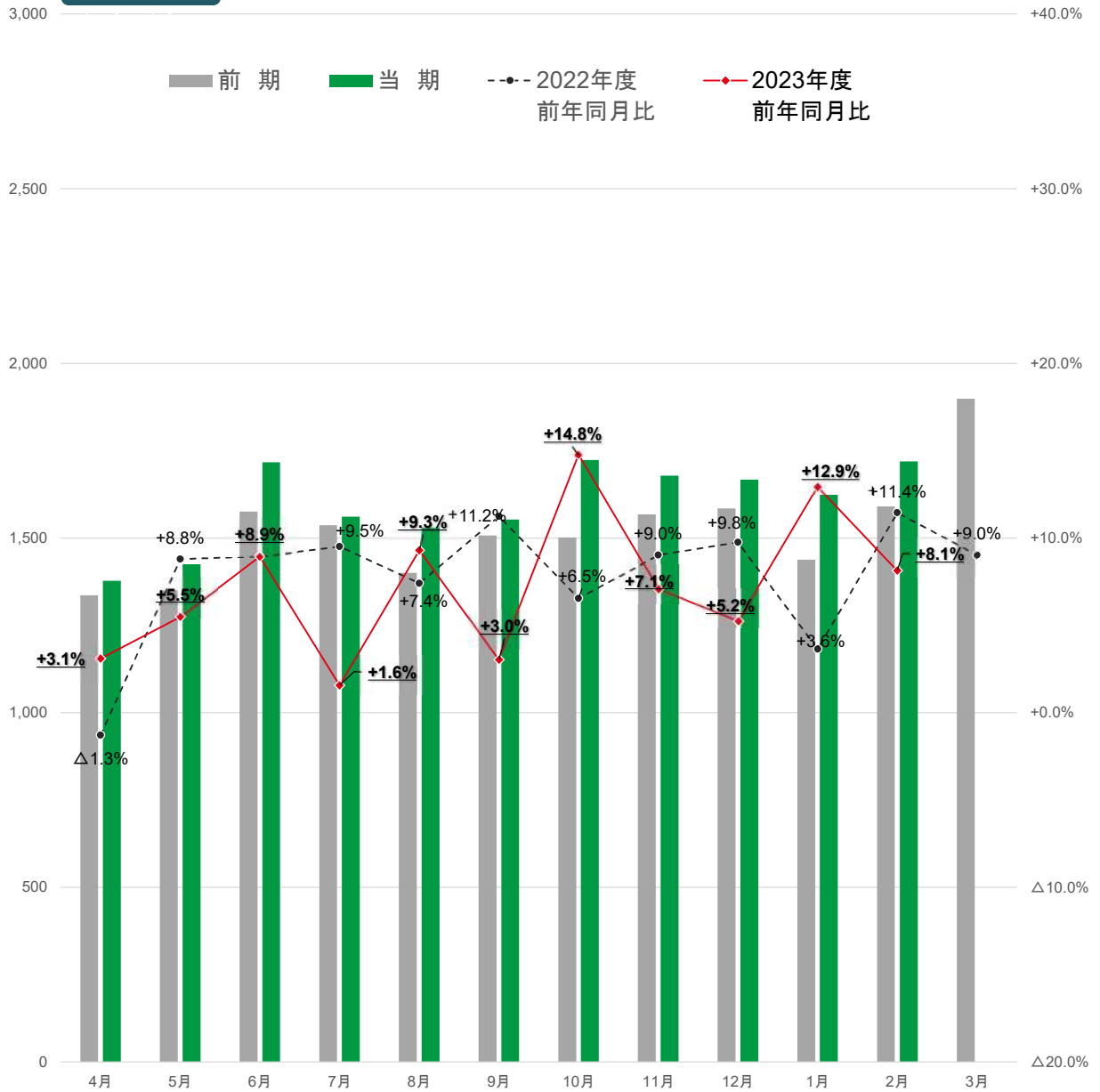
ラボラトリー



| | 4月 | 5月 | 6月 | 7月 | 8月 | 9月 | 10月 | 11月 | 12月 | 1月 | 2月 | 3月 |
|-------------|-------|--------|--------|-------|--------|-------|-------|--------|-------|--------|-------|-------|
| 前々期 | 3,465 | 3,197 | 3,762 | 3,584 | 3,324 | 3,764 | 3,827 | 3,923 | 4,152 | 4,498 | 4,587 | 5,160 |
| 前期 | 3,502 | 3,446 | 4,162 | 3,815 | 3,742 | 4,087 | 4,092 | 4,177 | 4,249 | 4,307 | 4,974 | 5,232 |
| 当期 | 3,829 | 3,832 | 4,454 | 4,113 | 3,878 | 4,146 | 4,485 | 4,678 | 4,612 | 4,740 | 5,363 | |
| 2022年度前年同月比 | +1.1% | +7.8% | +10.6% | +6.4% | +12.6% | +8.6% | +6.9% | +6.5% | +2.3% | △4.3% | +8.4% | +1.4% |
| 2023年度前年同月比 | +9.3% | +11.2% | +7.0% | +7.8% | +3.7% | +1.4% | +9.6% | +12.0% | +8.6% | +10.1% | +7.8% | |

単位:百万円、%

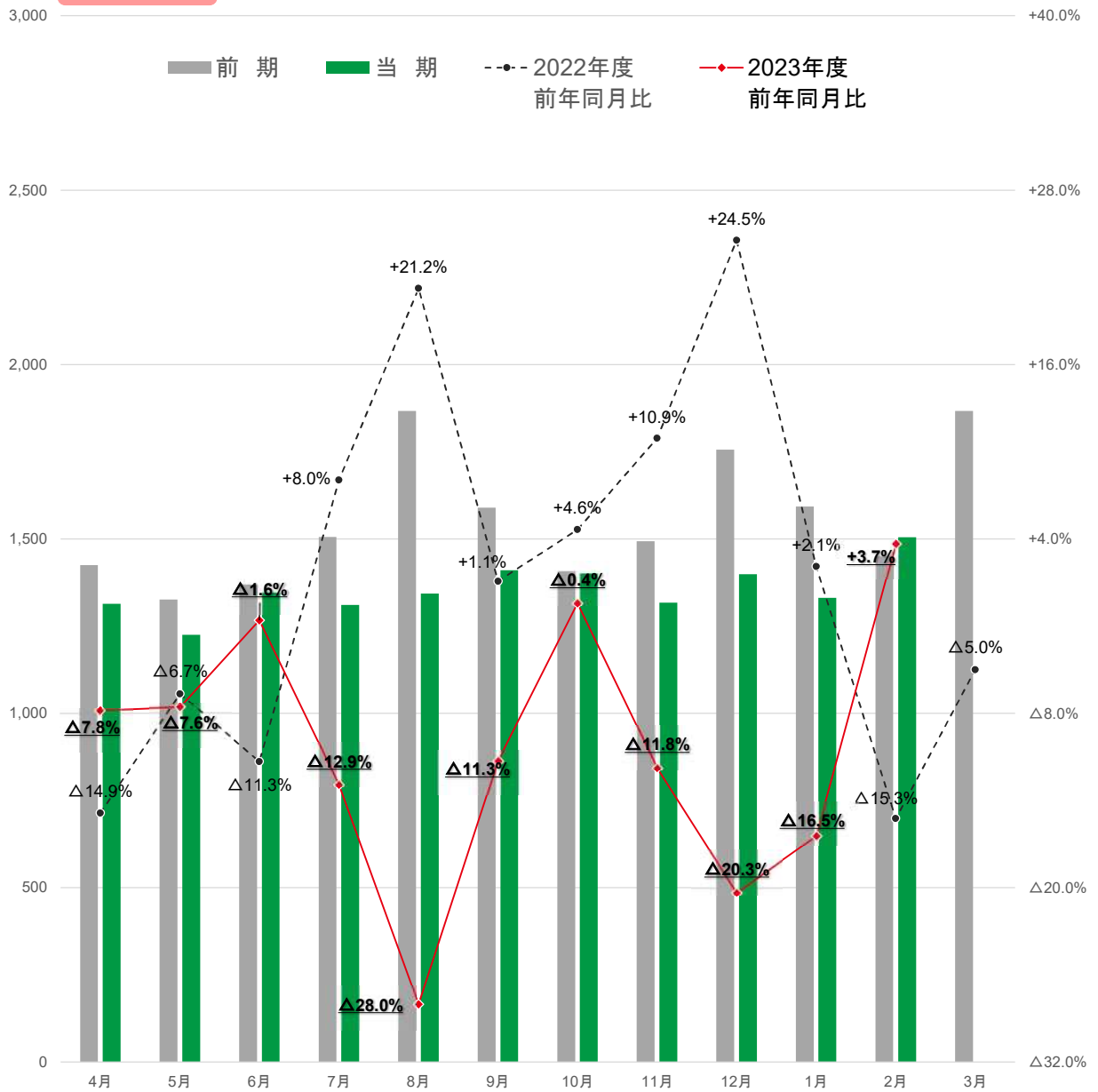
インダストリー



| | 4月 | 5月 | 6月 | 7月 | 8月 | 9月 | 10月 | 11月 | 12月 | 1月 | 2月 | 3月 |
|-----------------|-------|-------|-------|-------|-------|--------|--------|-------|-------|--------|--------|-------|
| 前々期 | 1,354 | 1,242 | 1,446 | 1,403 | 1,304 | 1,355 | 1,410 | 1,438 | 1,444 | 1,387 | 1,427 | 1,742 |
| 前期 | 1,336 | 1,351 | 1,576 | 1,537 | 1,400 | 1,507 | 1,502 | 1,567 | 1,584 | 1,438 | 1,590 | 1,899 |
| 当期 | 1,377 | 1,425 | 1,717 | 1,561 | 1,530 | 1,552 | 1,723 | 1,678 | 1,667 | 1,623 | 1,719 | |
| 2022年度 前年同月比 | △1.3% | +8.8% | +8.9% | +9.5% | +7.4% | +11.2% | +6.5% | +9.0% | +9.8% | +3.6% | +11.4% | +9.0% |
| 2023年度 前年同月比 | +3.1% | +5.5% | +8.9% | +1.6% | +9.3% | +3.0% | +14.8% | +7.1% | +5.2% | +12.9% | +8.1% | |

単位:百万円、%

メディカル



| | 4月 | 5月 | 6月 | 7月 | 8月 | 9月 | 10月 | 11月 | 12月 | 1月 | 2月 | 3月 |
|-------------|--------|-------|--------|--------|--------|--------|-------|--------|--------|--------|--------|-------|
| 前々期 | 1,674 | 1,421 | 1,544 | 1,393 | 1,540 | 1,572 | 1,344 | 1,346 | 1,410 | 1,560 | 1,713 | 1,965 |
| 前期 | 1,425 | 1,326 | 1,369 | 1,505 | 1,867 | 1,589 | 1,406 | 1,493 | 1,756 | 1,593 | 1,451 | 1,867 |
| 当期 | 1,314 | 1,225 | 1,347 | 1,311 | 1,344 | 1,410 | 1,400 | 1,317 | 1,399 | 1,331 | 1,504 | |
| 2022年度前年同月比 | △14.9% | △6.7% | △11.3% | +8.0% | +21.2% | +1.1% | +4.6% | +10.9% | +24.5% | +2.1% | △15.3% | △5.0% |
| 2023年度前年同月比 | △7.8% | △7.6% | △1.6% | △12.9% | △28.0% | △11.3% | △0.4% | △11.8% | △20.3% | △16.5% | +3.7% | |

新型コロナ禍流行の推移

前々々期 ... 第1波 : 1Q 第2波 : 2Q 第3波 : 4Q
 前々期 ... 第4波 : 1Q 第5波 : 2Q 第6波 : 4Q
 前期 ... 第7波 : 2Q 第8波 : 3Q-4Q始め

以上