

(証券コード：6966)

超精密加工でしあわせな未来を



Mitsui
High-tec
Inc.

株式会社三井ハイテック

2024年1月期決算

2024年3月12日

Save energy. Save earth. Save life.



■ サマリー	...	1
■ 2024年1月期決算		
12カ月累計（決算業績概要、セグメント別、営業利益増減要因）	...	2～4
3カ月累計（決算業績概要、セグメント別、営業利益増減要因）	...	5～7
連結貸借対照表（前期比較）	...	8
連結キャッシュ・フロー（前期比較）	...	9
■ 中期経営計画の進捗		
中期経営計画(2023年1月期-2025年1月期)の実績と財務目標	...	10
2カ年（2023年1月期～2024年1月期）の振り返り	...	11
■ 中期経営計画 財務目標の修正（2025年1月期 連結業績予想）		
中期経営計画 財務目標の修正（連結、セグメント別）	...	12～13
2025年1月期 連結業績予想（連結、セグメント別）	...	14～15
■ 株主還元方針・配当金		
...	...	16
■ 参考資料		
セグメント別 売上高・営業利益・設備投資額（3カ月累計 前期比較）	...	17
財務ハイライト	...	18
連結業績推移（会計年度）	...	19
セグメント別業績推移（会計年度）	...	20～22
連結業績推移（四半期）	...	23
セグメント別業績推移（四半期）	...	24～26

➤ 2024年1月期の事業報告

売上高	195,881 百万円 (前年同期比 12.2% 増、	21,265 百万円 増収)
営業利益	18,119 百万円 (前年同期比 19.8% 減、	4,467 百万円 減益)

- ・ 電動車用モーターコアの堅調な需要により増収、半導体在庫調整の長期化によるリードフレームの需要減の影響が大きく、減益
- ・ 電機部品事業は、半導体調達不足解消による自動車各社の生産回復により既存製品の受注増と新規製品の量産開始が寄与し、増収増益
- ・ 電子部品事業は、各種半導体在庫調整が長期化したことによる受注減の影響により、減収減益

➤ 2025年1月期の業績見通し

- ・ 2025年1月期は、日系自動車各社の中国市場における販売動向や半導体市況の回復状況など注視が必要であるものの、モーターコアおよびリードフレームの受注増により、売上高2,370億円、営業利益210億円の増収増益を見込む
- ・ 配当金については、株主還元方針に基づき、12円増配の84円を予定
- ・ 拡大する電動車市場を背景に、電機部品事業を中心とした360億円の積極的な設備投資を継続
- ・ 尚、中期経営計画財務目標については、主に電子部品事業の事業環境の変化により売上高、営業利益ともに下方修正

超精密加工でしあわせな未来を



2024年1月期決算

■ 決算業績概要（12カ月累計）

〔単位：百万円〕	前期 ('22/2-'23/1)	当期 ('23/2-'24/1)	増減	増減率
売上高	174,615	195,881	+21,265	+12.2%
営業利益	22,586	18,119	△4,467	△19.8%
営業利益率	12.9%	9.3%	△3.7pts	
経常利益	22,669	21,733	△935	△4.1%
当期純利益 *1	17,581	15,545	△2,036	△11.6%
当期純利益率	10.1%	7.9%	△2.1pts	
設備投資	21,045	37,562	+16,516	+78.5%
減価償却費	9,531	11,572	+2,040	+21.4%
EBITDA	32,118	29,691	△2,427	△7.6%
EBITDAマージン	18.4%	15.2%	△3.2pts	
期中平均レート 米ドル	132.73円	141.91円	9.18円の円安	

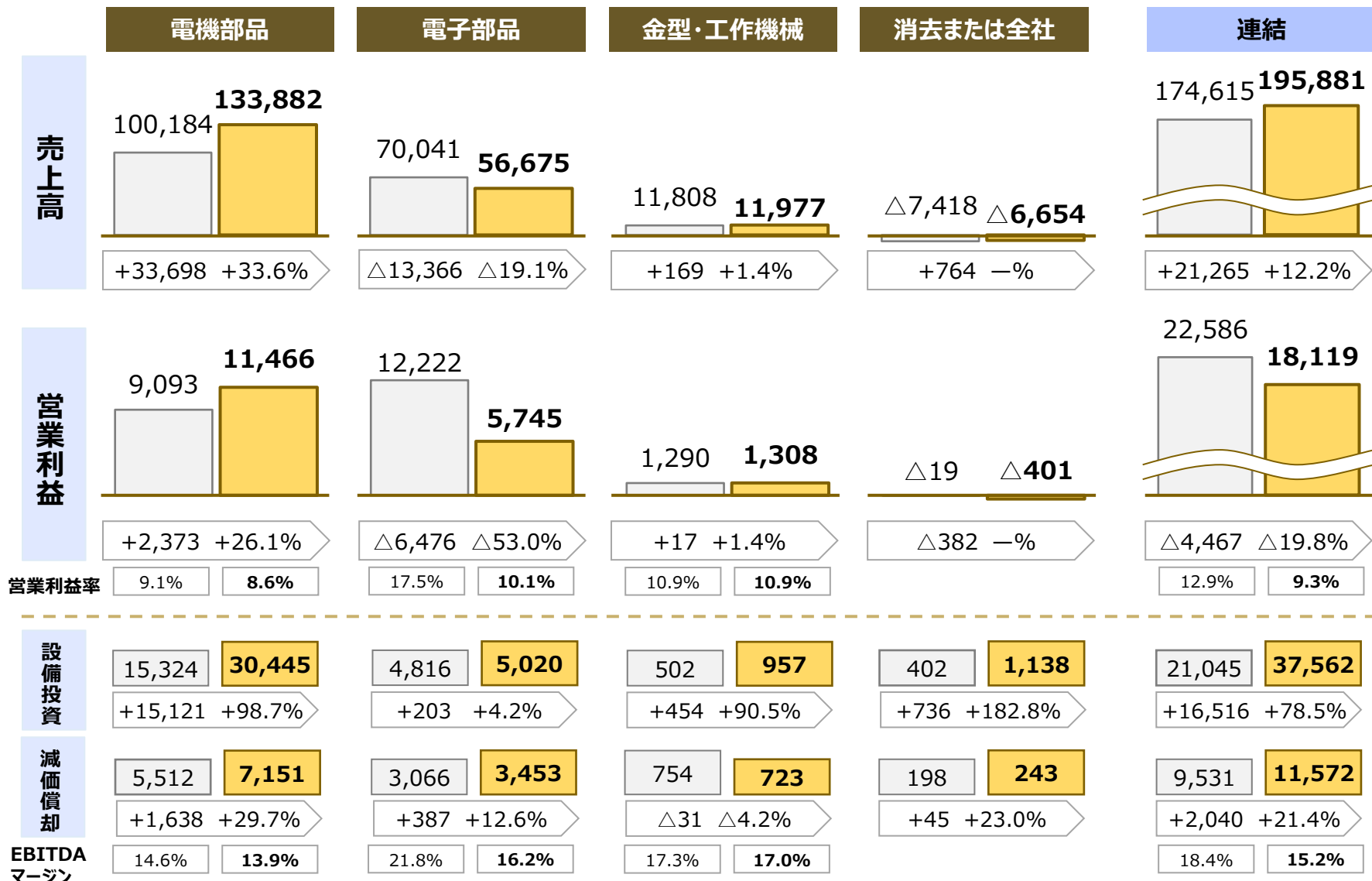
*1 当社株主に属する当期純利益

■セグメント別 売上高・営業利益・設備投資額（12カ月累計）

〔単位：百万円〕

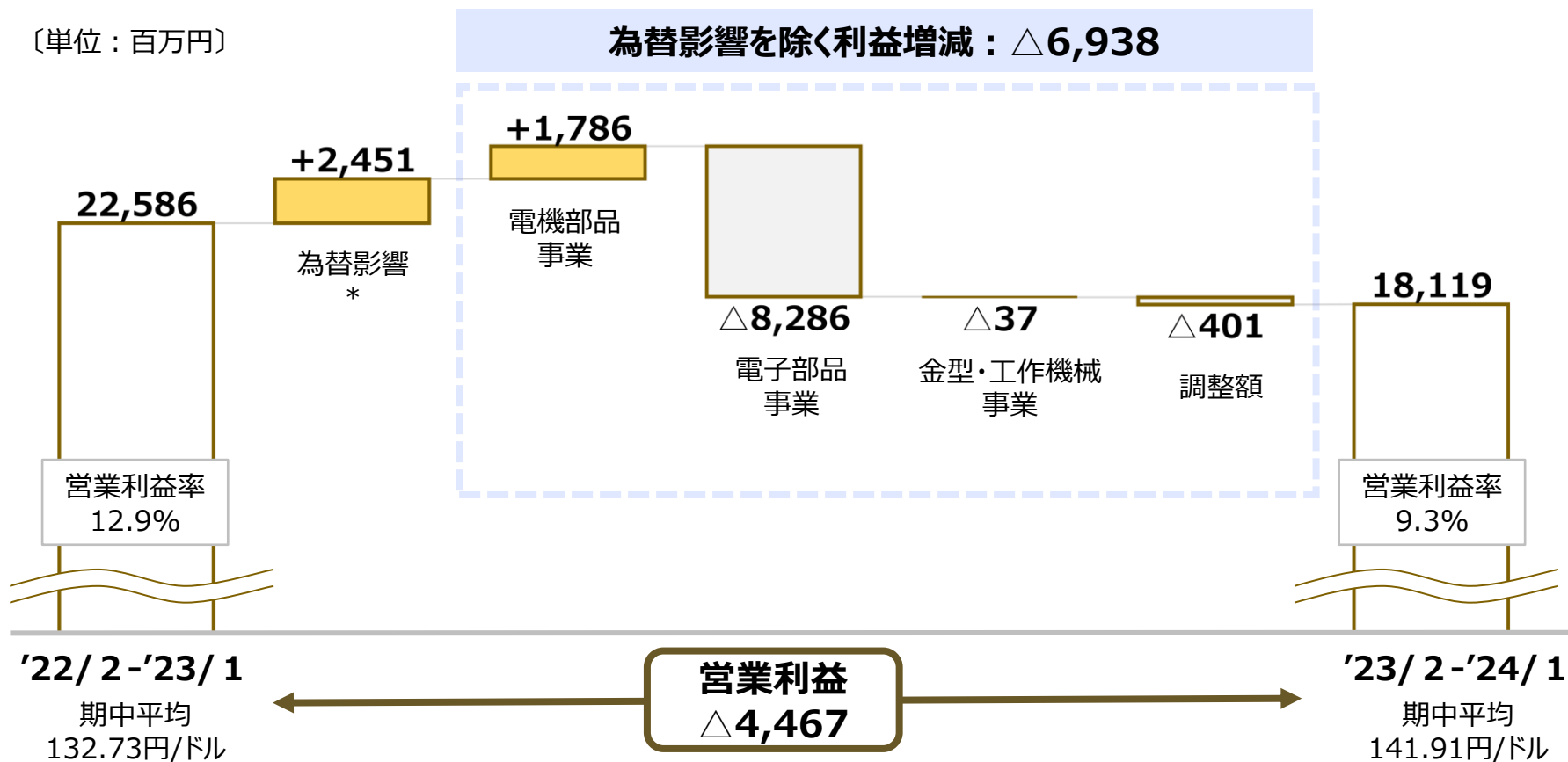
□ 前期（'22/2-'23/1）

■ 当期（'23/2-'24/1）



■ 連結営業利益増減要因（12カ月累計）

〔単位：百万円〕



* 為替影響

電機部品事業	+586
電子部品事業	+1,809
金型・工作機械事業	+55

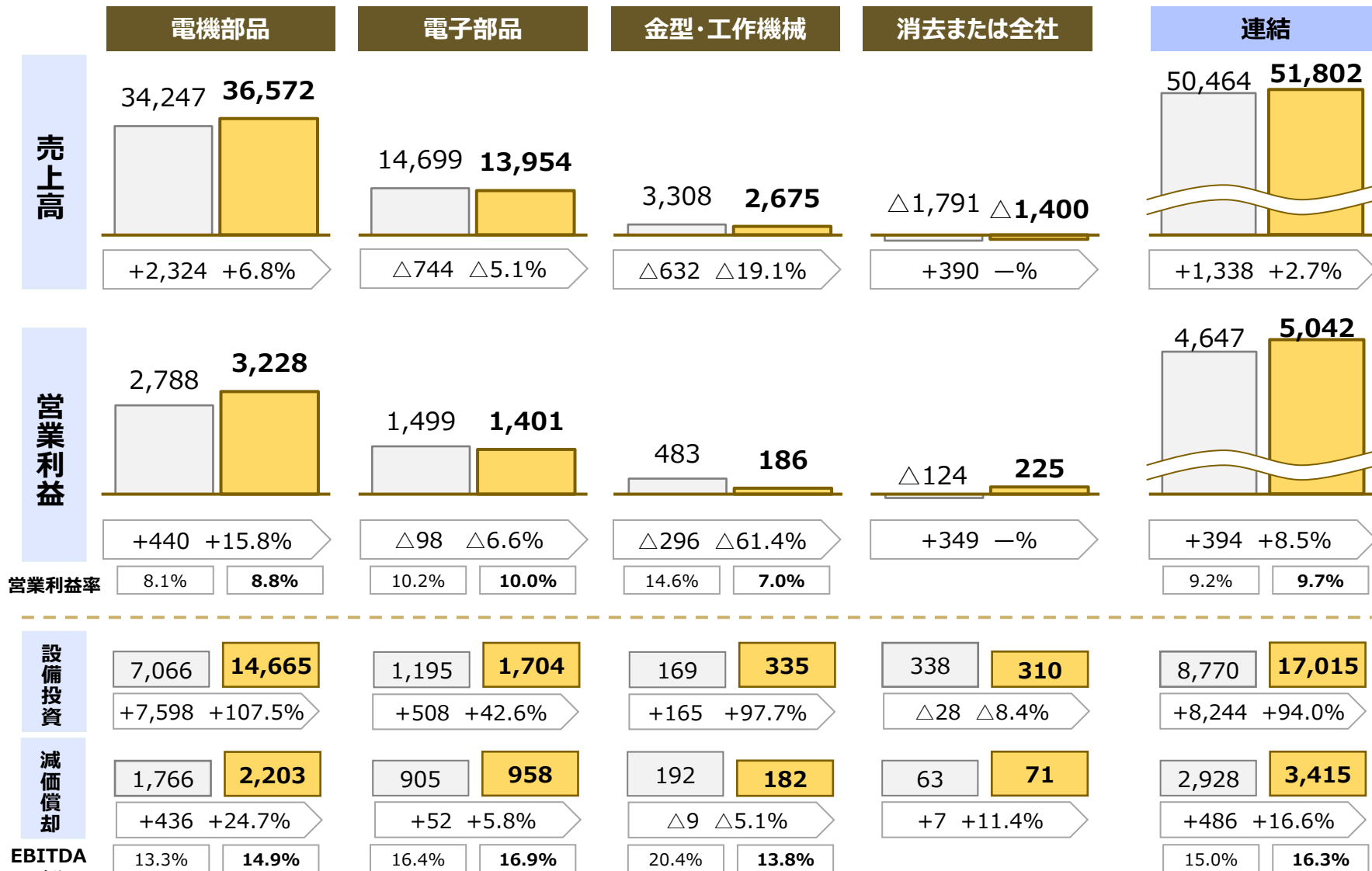
■ 決算業績概要（3カ月累計 直前期比較）

〔単位：百万円〕	'24年1月期 第3四半期 ('23/8-'23/10)	'24年1月期 第4四半期 ('23/11-'24/1)	増減	増減率
売上高	50,464	51,802	+1,338	+2.7%
営業利益	4,647	5,042	+394	+8.5%
営業利益率	9.2%	9.7%	+0.5pts	
経常利益	6,009	4,984	△1,025	△17.1%
当期純利益 *1	4,057	3,779	△277	△6.9%
当期純利益率	8.0%	7.3%	△0.7pts	
設備投資	8,770	17,015	+8,244	+94.0%
減価償却費	2,928	3,415	+486	+16.6%
EBITDA	7,576	8,457	+881	+11.6%
EBITDAマージン	15.0%	16.3%	+1.3pts	
期中平均レート 米ドル	147.39円	146.91円	0.48円の円高	

*1 当社株主に属する当期純利益

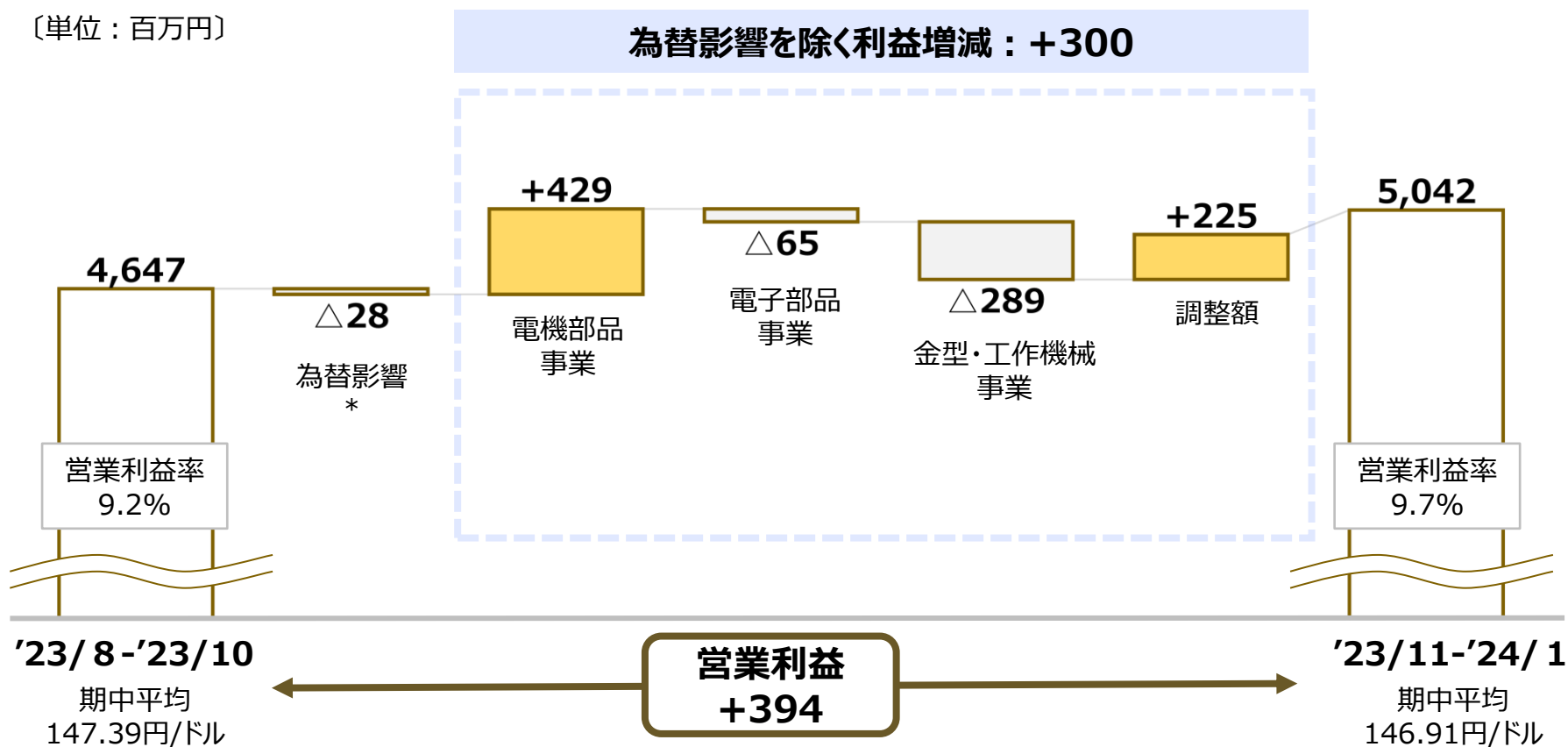
■セグメント別 売上高・営業利益・設備投資額（3カ月累計 直前期比較）

〔単位：百万円〕 □ '24年1月期 第3四半期 ('23/8-'23/10) ■ '24年1月期 第4四半期 ('23/11-'24/1)



■ 連結営業利益増減要因（3カ月累計 直前期比較）

〔単位：百万円〕

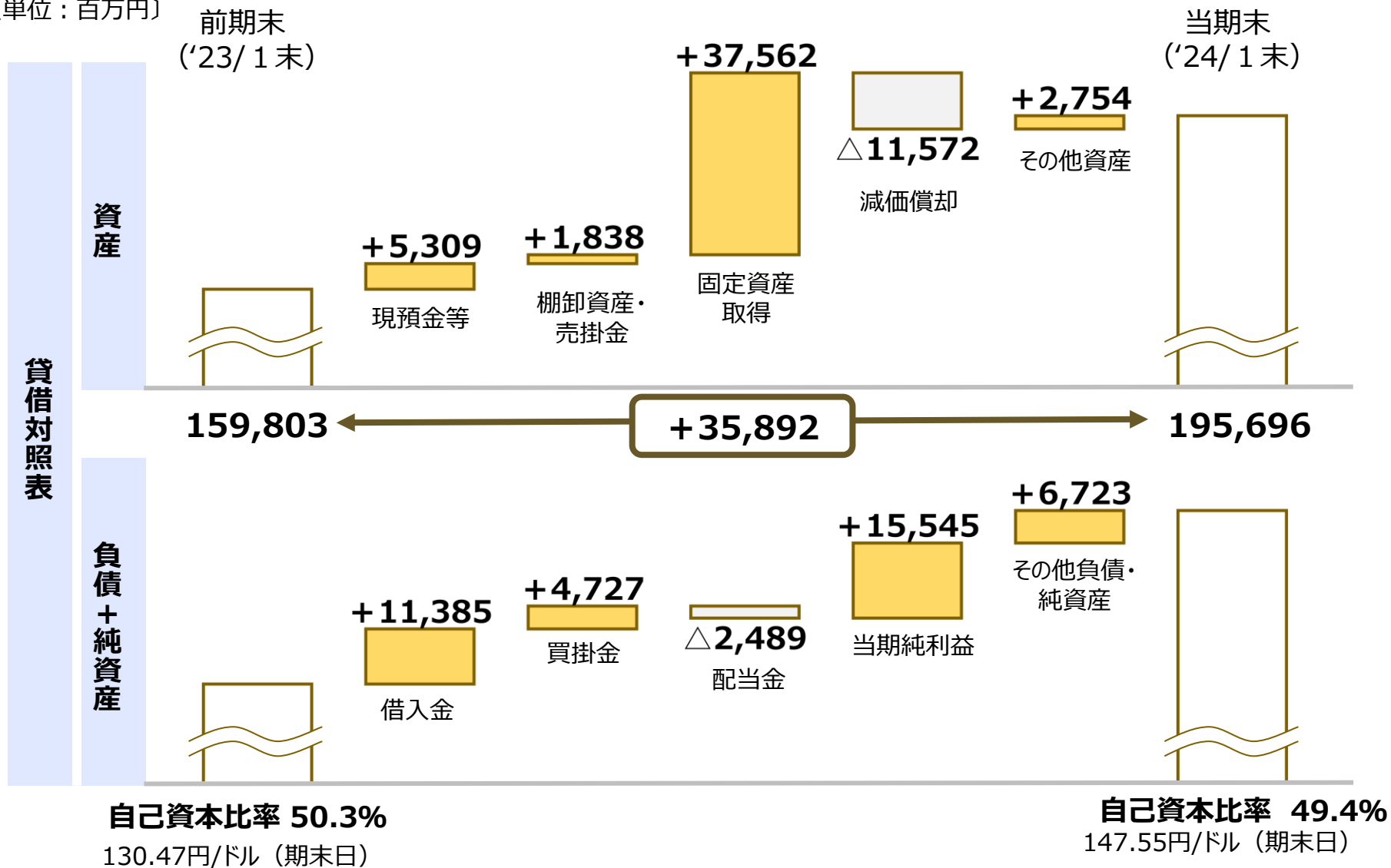


* 為替影響

電機部品事業	+10
電子部品事業	△32
金型・工作機械事業	△7

■ 連結貸借対照表（前期比較）

〔単位：百万円〕

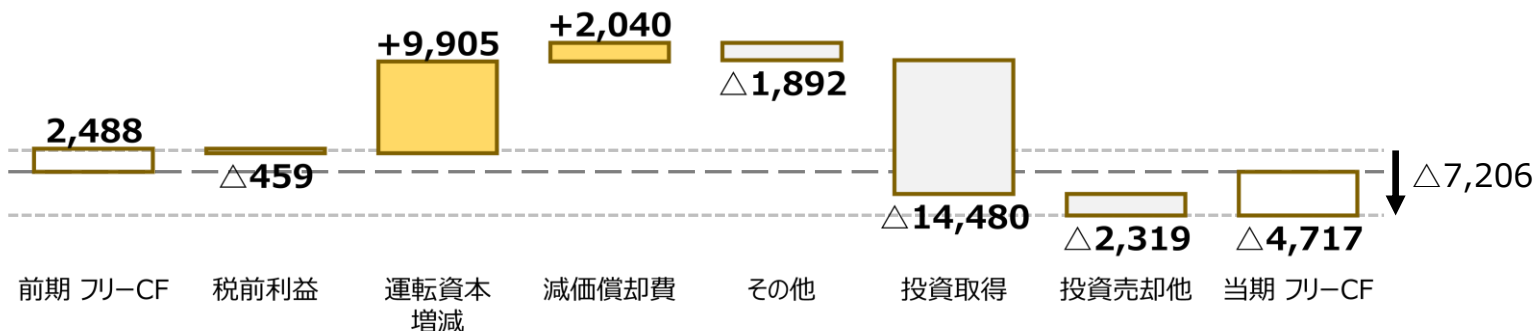


■ 連結キャッシュ・フロー（前期比較）

〔単位：百万円〕

	前期 ('22/2-'23/1)	当期 ('23/2-'24/1)	増減
営業キャッシュフロー	22,082	31,676	+9,594
投資キャッシュフロー	△19,593	△36,394	△16,800
フリーキャッシュフロー	2,488	△4,717	△7,206 *1
財務キャッシュフロー	△665	8,833	+9,499 *2
現金・同等物増減	+1,822	+4,115	+2,292
現金・同等物に係る換算差額	+919	+1,193	+273
現金・同等物期末残高	33,883	39,192	+5,308

*1
フリーCF
増減



*2
財務CF
増減



超精密加工でしあわせな未来を



中期経営計画の進捗

■ 中期経営計画(2023年1月期-2025年1月期)の実績と財務目標

方針

- 超精密加工技術を核とした事業推進
- 省資源・省エネ貢献製品の供給拡大
- 顧客ニーズに応えるグローバル供給体制推進

● 営業利益率 [単位：百万円]

通期実績

■ 1年目 (2023年1月期)

目標 実績

売上高

182,000 174,615

△7,385 △4.1%

営業利益

25,000 22,586

13.7% 12.9%

△2,414 △9.7%

為替レート

126.00円

132.73円

■ 2年目 (2024年1月期)

目標 実績

192,000 195,881

+3,881 +2.0%

16,000 18,119

8.3% 9.3%

+2,119 +13.2%

136.00円

141.91円

中期経営計画 財務目標

■ 3年目 (2025年1月期)

254,000

33,000

13.0%

130.00円

3 年設備投資

1,000億円

■ 2カ年（2023年1月期-2024年1月期）の振り返り

主な事業環境の変化

全体

・世界的なインフレや各国の政策金利引き上げによる金融不安、中国経済の減速など

電機部品事業

・自動車各社の減産からの生産回復
・日系自動車各社の中国での販売動向

電子部品事業

・半導体各社の在庫調整の長期化

当社対応

[電機部品事業] グローバル各拠点での新たな設備の稼働開始による生産量拡大、またメキシコ拠点の新設決定をはじめとする計画的な先行投資を実施

[電子部品事業] パワー半導体などの新たな需要の取り込みに向けた営業活動を推進するとともに老朽化設備の高生産性設備への入替えなど今後に向けた取り組みを実施

	1年目（2023年1月期）				2年目（2024年1月期）				
	目標	実績	増減	増減率	目標	実績	増減	増減率	
(単位：百万円)									
電機部品事業	売上高	106,000	100,184	△5,816	△5.5%	133,000	133,882	+882	+0.7%
	営業利益	11,000	9,093	△1,907	△17.3%	10,500	11,466	+966	+9.2%
	営業利益率	10.4%	9.1%	△1.3pts		7.9%	8.6%	+0.7pts	
	設備投資	15,180	15,324	+144	△1.0%	31,500	30,445	△1,055	△3.4%
電子部品事業	売上高	71,500	70,041	△1,459	△2.0%	57,000	56,675	△325	△0.6%
	営業利益	13,000	12,222	△778	△6.0%	5,300	5,745	+445	+8.4%
	営業利益率	18.2%	17.5%	△0.7pts		9.3%	10.1%	+0.8pts	+8.6%
	設備投資	6,410	4,816	△1,594	△24.9%	6,400	5,020	△1,380	△21.6%
金型・工作機械事業	売上高	12,250	11,808	△442	△3.6%	12,000	11,977	△23	△0.2%
	営業利益	1,225	1,290	+65	+5.3%	1,100	1,308	+208	+18.9%
	営業利益率	10.0%	10.9%	+0.9pts		9.2%	10.9%	+1.7pts	+18.5%
	設備投資	700	502	△198	△28.3%	1,200	957	△243	△20.3%

超精密加工でしあわせな未来を



中期経営計画 財務目標の修正 (2025年1月期 連結業績予想)

■ 中期経営計画 財務目標の修正（来期の連結業績予想）

変化点

- '23年3月公表の財務目標より売上高、営業利益を下方修正
- 設備投資については、概ね計画通りに積極的な先行投資を継続

修正のポイント

- ・電子部品事業における半導体在庫調整の長期化に起因した、当初見通しからの需要減少を反映
- ・ハイブリッドカーを含めた電動車市場の拡大に伴う需要は想定通り堅調に推移する見通しと、日系自動車各社の中国市場での販売動向などを反映
- ・設備投資については、一部投資内容の見直しと期ズレを反映

〔単位：百万円〕

	財務目標 ('23年3月公表)	修正目標 ('24年3月公表)	増減	増減率
売上高	254,000	237,000	△17,000	△6.7%
営業利益	33,000	21,000	△12,000	△36.4%
営業利益率	13.0%	8.9%	△4.1pts	
想定為替レート 米ドル	130.00円	142.00円	12.00円の円安	
設備投資（3カ年合計）	100,000	94,500	△5,500	

■ 中期経営計画 財務目標の修正（セグメント別）

変化点

電機部品事業

ハイブリッドカーを含む電動車市場の拡大に伴い、モーターコア需要は堅調に推移する見通したが、日系自動車各社の中国市場での販売動向や家電市況の低調な推移などをマイナス要因として織り込む

電子部品事業

23年1月期より安定的な成長を見込んでいたが、コロナ禍からの反動もあり半導体市況は低調に推移しており、需要は緩やかに回復する見通し

金型・工作機械事業

堅調な電機部品事業にけん引され堅調に推移する見通し

		当社想定 ('23年3月時点)	修正目標 ('24年3月公表)	増減	増減率
〔単位：百万円〕					
電機部品事業	売上高	160,000	162,000	+2,000	+1.3%
	営業利益	13,500	11,500	△2,000	△14.8%
	営業利益率	8.4%	7.1%	△1.3pts	
	設備投資(3カ年合計)	74,700	69,370	△5,330	△7.1%
電子部品事業	売上高	89,000	69,000	△20,000	△22.5%
	営業利益	18,000	9,000	△9,000	△50.0%
	営業利益率	20.2%	13.0%	△7.2pts	
	設備投資(3カ年合計)	20,700	17,236	△3,464	△16.7%
金型・工作機械事業	売上高	13,000	13,500	+500	+3.8%
	営業利益	1,500	1,500	±0	—
	営業利益率	11.5%	11.3%	△0.2pts	
	設備投資(3カ年合計)	3,100	2,960	△140	△4.5%

■ 2025年1月期 連結業績予想（連結）

〔単位：百万円〕	'24/1 実績 ('23/2 - '24/1)	'25/1 予想 ('24/2 - '25/1)	増減	増減率
売上高	195,881	237,000	+41,119	+21.0%
営業利益	18,119	21,000	+2,881	+15.9%
営業利益率	9.3%	8.9%	△0.5pts	
経常利益	21,733	20,000	△1,733	△8.0%
当期純利益 *1	15,545	14,000	△1,545	△9.9%
当期純利益率	7.9%	6.0%	△1.9pts	
設備投資	37,562	36,000	△1,562	△4.2%
減価償却費	11,572	16,600	+5,028	+43.4%
EBITDA	29,691	37,600	+7,909	+26.6%
EBITDAマージン	15.2%	15.9%	+0.7pts	
期中平均レート 米ドル	141.91円	142.00円	0.09円の円安	

*1 当社株主に属する当期純利益

■ 2025年1月期 連結業績予想（セグメント別）

〔単位：百万円〕

	'24/1実績 ('23/2-'24/1)	'25/1予想 ('24/2-'25/1)	増減	増減率	
電機部品 事業	売上高	133,882	162,000	+28,118	+21.0%
	営業利益	11,466	11,500	+34	+0.3%
	営業利益率	8.6%	7.1%	△1.5pts	
	設備投資	30,445	23,600	△6,845	△22.5%
	減価償却費	7,151	10,400	+3,249	+45.4%
	EBITDAマージン	13.9%	13.5%	△0.4pts	
電子部品 事業	売上高	56,675	69,000	+12,325	+21.7%
	営業利益	5,745	9,000	+3,255	+56.7%
	営業利益率	10.1%	13.0%	+2.9pts	
	設備投資	5,020	7,400	+2,380	+47.4%
	減価償却費	3,453	4,400	+947	+27.4%
	EBITDAマージン	16.2%	19.4%	+3.2pts	
金型・ 工作機械 事業	売上高	11,977	13,500	+1,523	+12.7%
	営業利益	1,308	1,500	+192	+14.7%
	営業利益率	10.9%	11.3%	+0.4pts	
	設備投資	957	1,500	+543	+56.7%
	減価償却費	723	900	+177	+24.5%
	EBITDAマージン	17.0%	17.9%	+0.9pts	

超精密加工でしあわせな未来を



株主還元方針・配当金

株主還元方針

- 2023年1月期から2025年1月期の3カ年は、競争力強化と成長機会獲得に向けた投資拡大と安定的・継続的な配当を行う
- 資本に対する配当の継続的安定性を測定できるDOEを株主還元指標として採用し、連結業績・資本効率・配当額を勘案しながらDOE3.0%以上を目安とした株主還元を行う

2024年1月期 配当

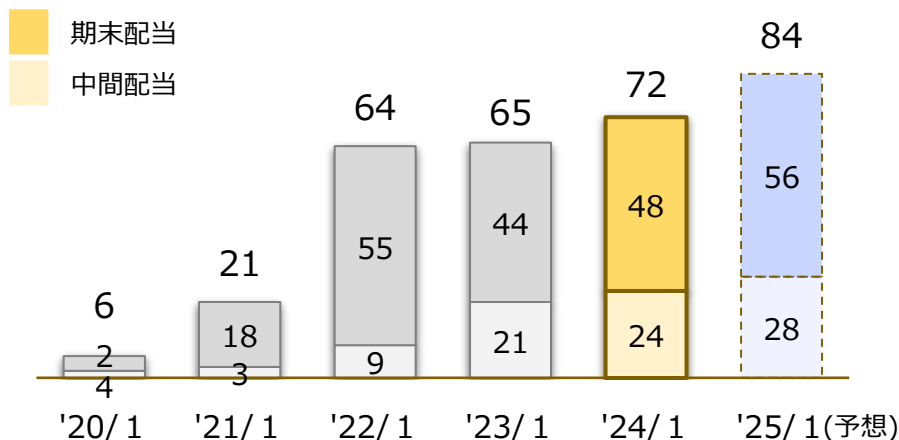
年間配当については、当初公表通り

2024年1月期は1株当たり配当金は72円
(中間配当は24円で実施、期末配当は48円)

2025年1月期 配当予想

2025年1月期は1株当たり配当金は84円を想定
(中間配当28円、期末配当56円)

配当金〔単位：円〕



配当総額〔単位：百万円〕

	'20/1	'21/1	'22/1	'23/1	'24/1	'25/1(予想)
中間	73	109	328	768	878	1,025 ※
期末	146	657	2,010	1,610	1,757	2,050 ※
年間	220	767	2,339	2,379	2,635	3,075 ※
DOE	0.5%	1.6%	3.8%	3.4%	3.0%	3.0%

※ '25/1配当総額 (予想) は'24/1末の株数ベース

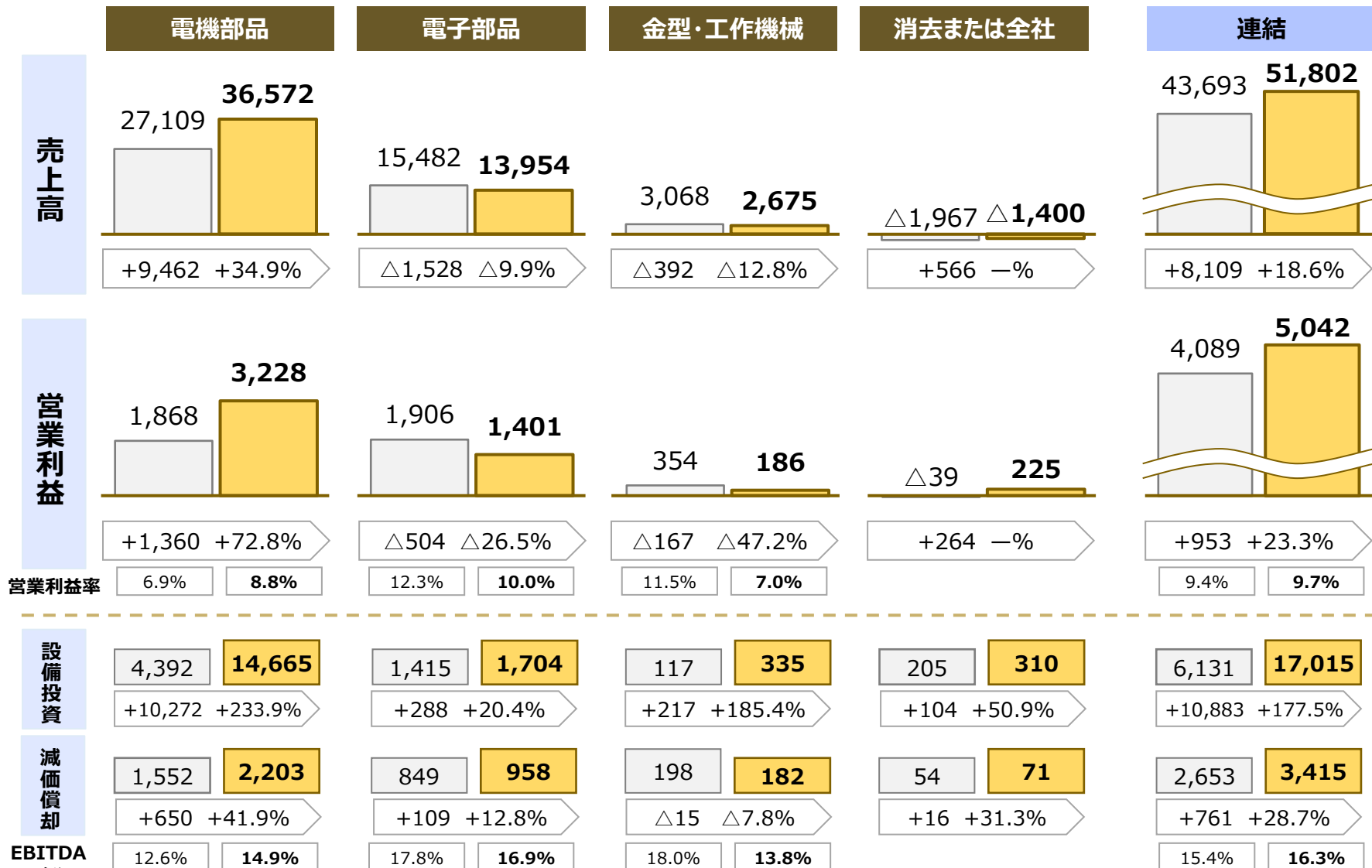
超精密加工でしあわせな未来を



参考資料

■セグメント別 売上高・営業利益・設備投資額（3カ月累計 前期比較）

〔単位：百万円〕 □ '23年1月期 第4四半期 ('22/11-'23/1) ■ '24年1月期 第4四半期 ('23/11-'24/1)



〔単位：百万円〕

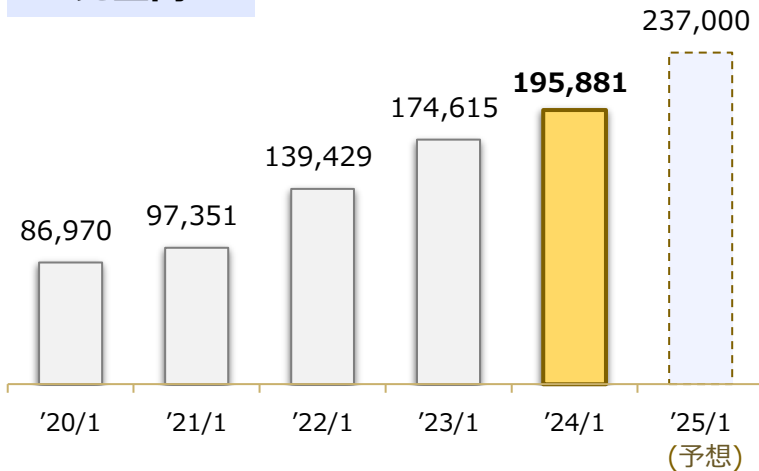
	'20/1	'21/1	'22/1	'23/1	'24/1
売上高	86,970	97,351	139,429	174,615	195,881
営業利益	19	3,790	14,959	22,586	18,119
当期純利益又は損失	△624	2,592	11,778	17,581	15,545
総資産	89,507	96,256	134,036	159,803	195,696
純資産	45,859	47,782	61,383	80,607	96,993
1株当たり当期純利益又は損失	△16.86	70.92	322.24	480.99	425.30
設備投資	10,510	11,925	19,529	21,045	37,562
減価償却費	7,155	7,578	8,603	9,531	11,572
有利子負債	33,408	35,381	48,885	51,046	62,476
ネット有利子負債	13,914	17,632	17,575	17,107	23,228
EBITDA	7,175	11,368	23,563	32,118	29,691
自己資本比率	51.0%	49.4%	45.6%	50.3%	49.4%
ROE	△1.3%	5.6%	21.7%	24.9%	17.6%
D/Eレシオ（倍）	0.71	0.72	0.80	0.64	0.65
ネットD/Eレシオ（倍）	0.30	0.36	0.29	0.21	0.24

■ 連結業績推移 (会計年度)

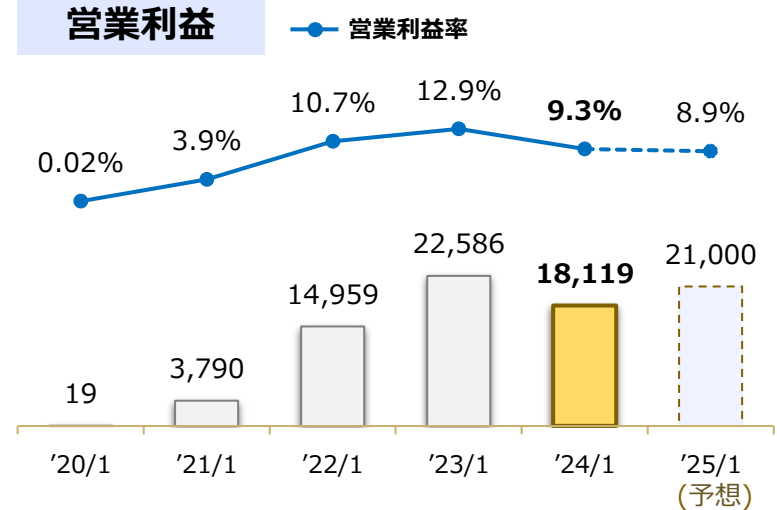
連結

[単位：百万円]

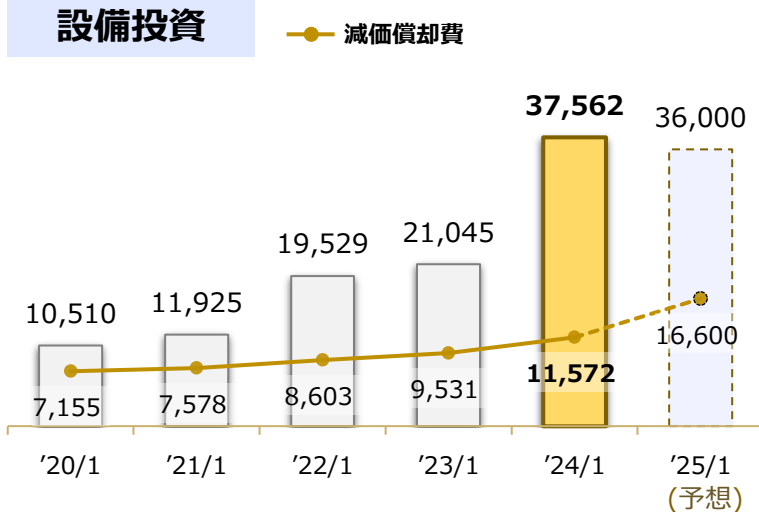
売上高



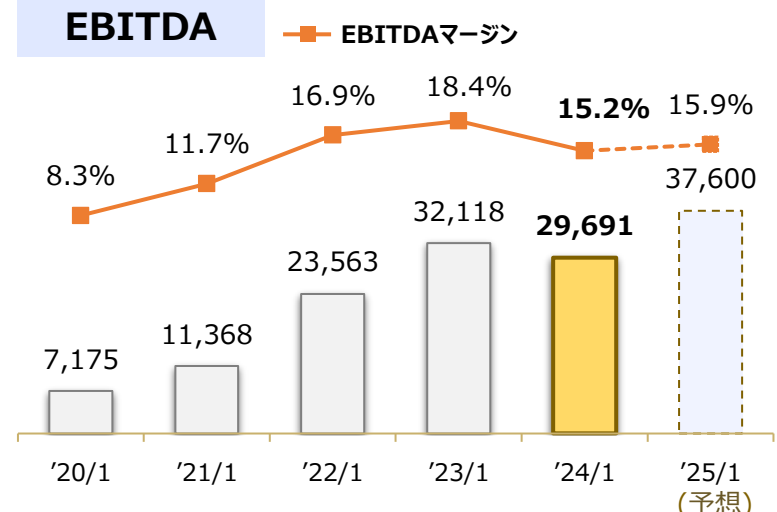
営業利益



設備投資



EBITDA

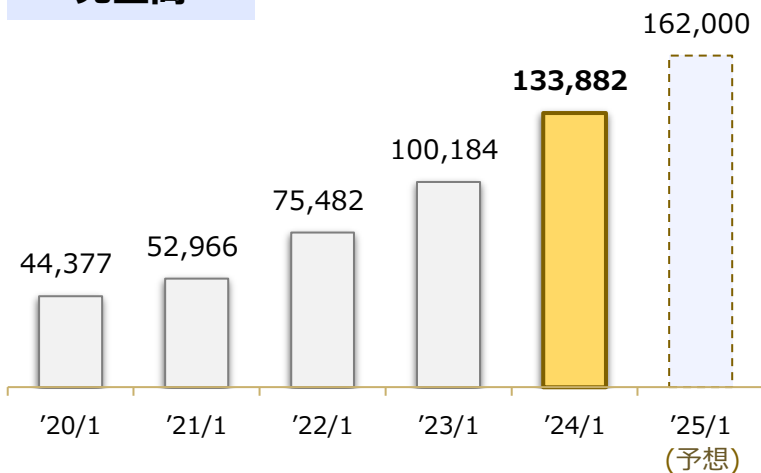


■ 電機部品事業 業績推移 (会計年度)

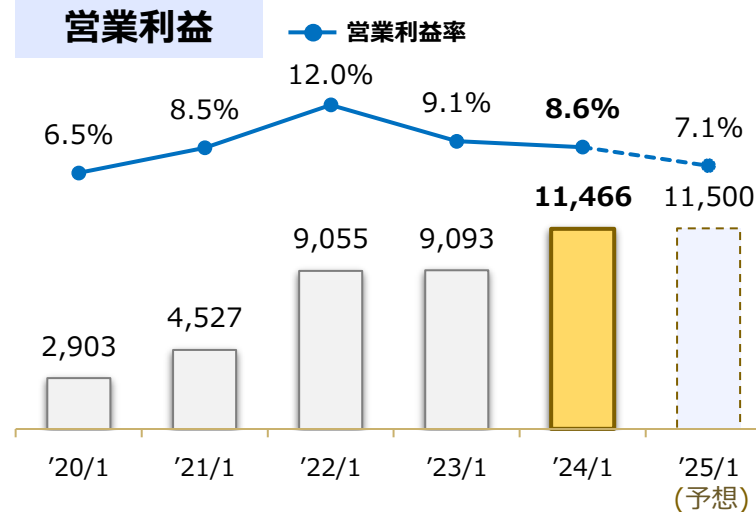
電機部品事業

[単位：百万円]

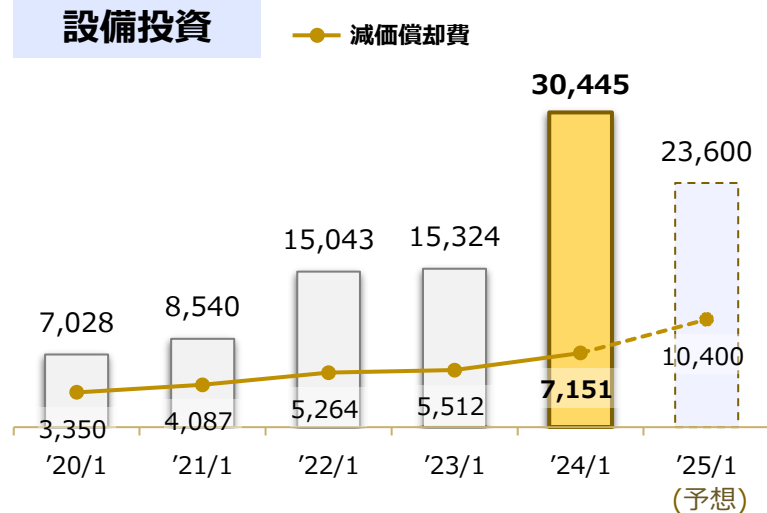
売上高



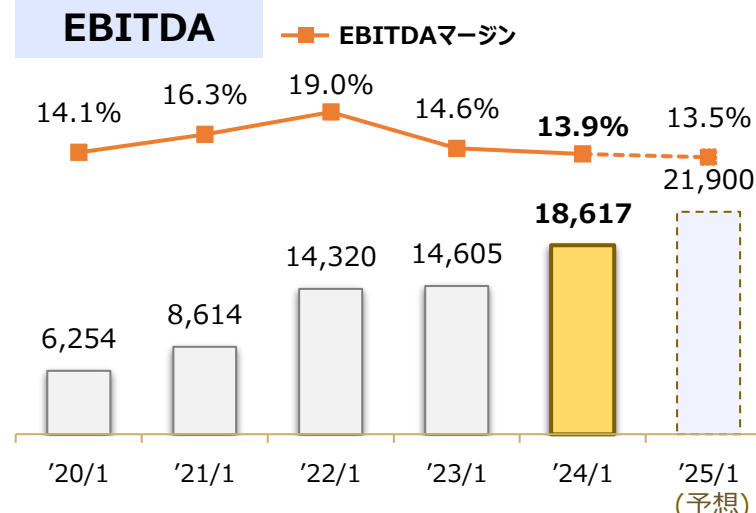
営業利益



設備投資



EBITDA

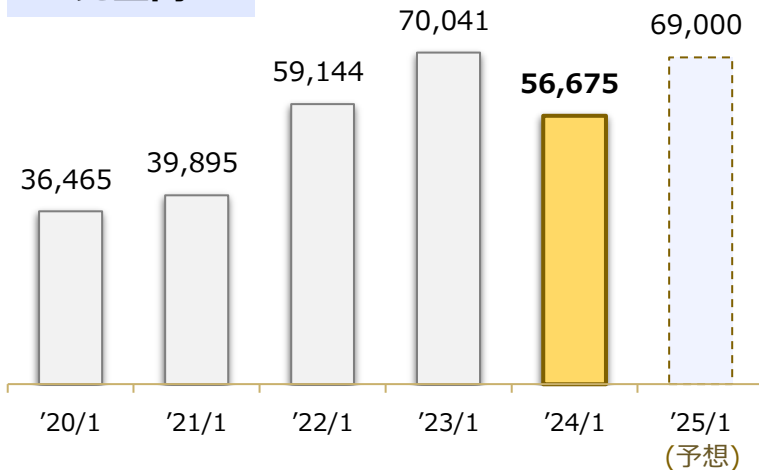


電子部品事業 業績推移 (会計年度)

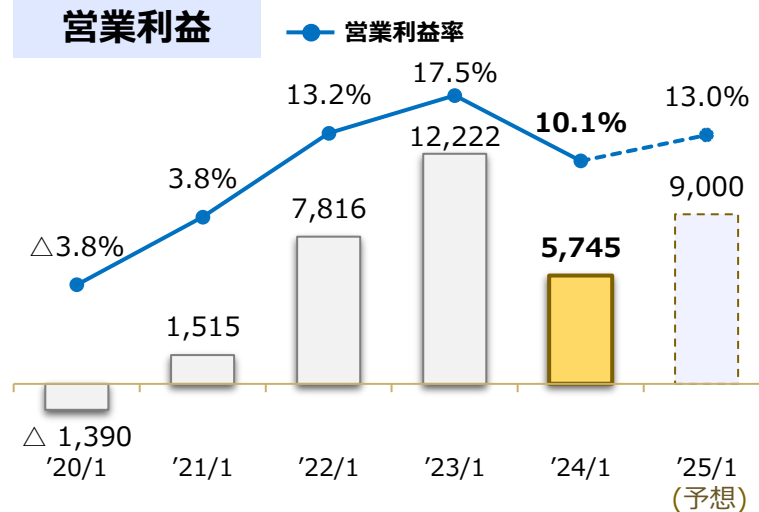
電子部品事業

[単位：百万円]

売上高

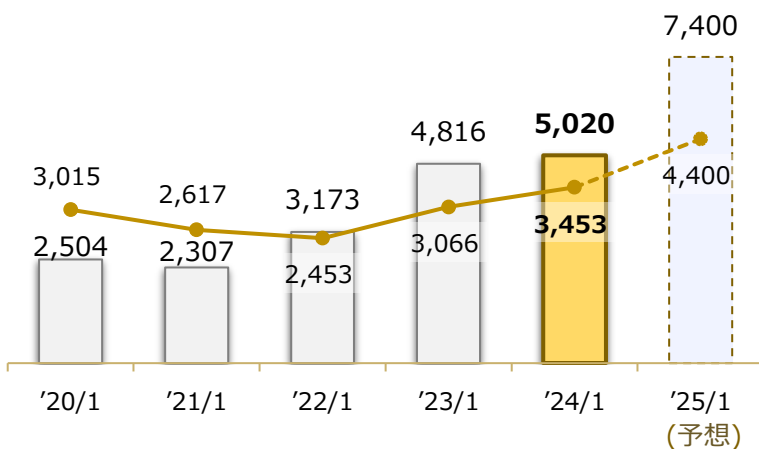


営業利益



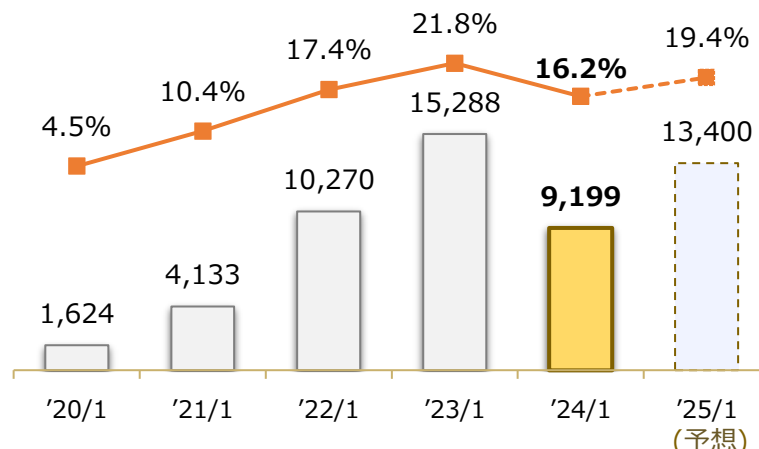
設備投資

減価償却費



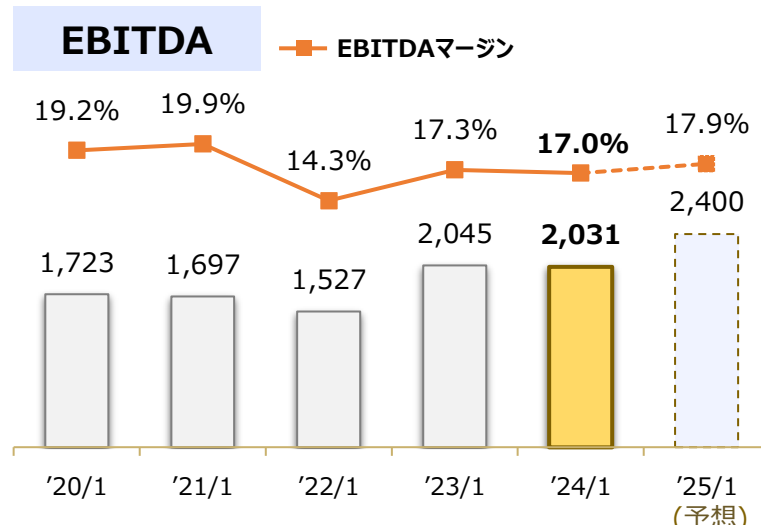
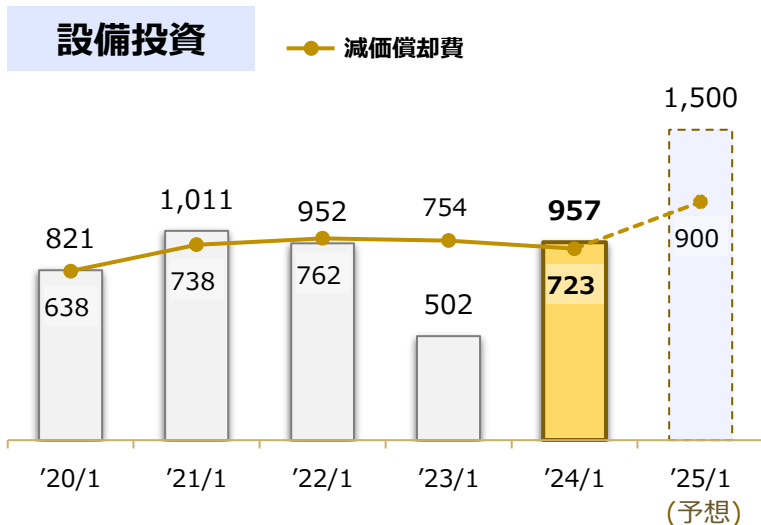
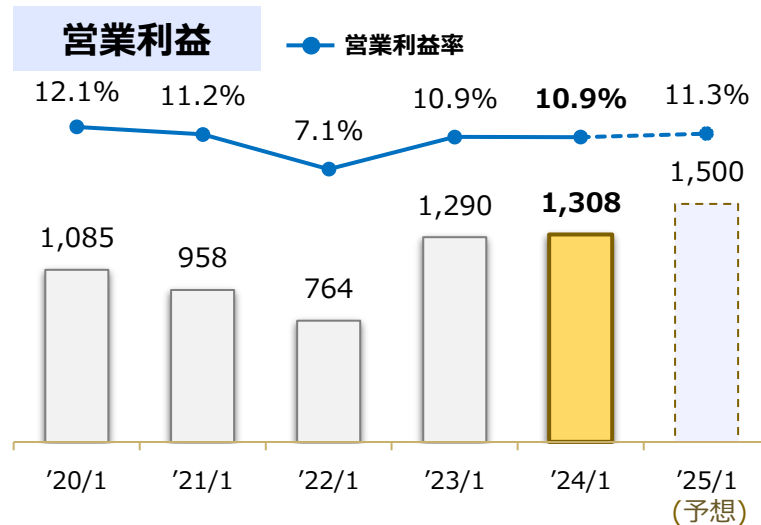
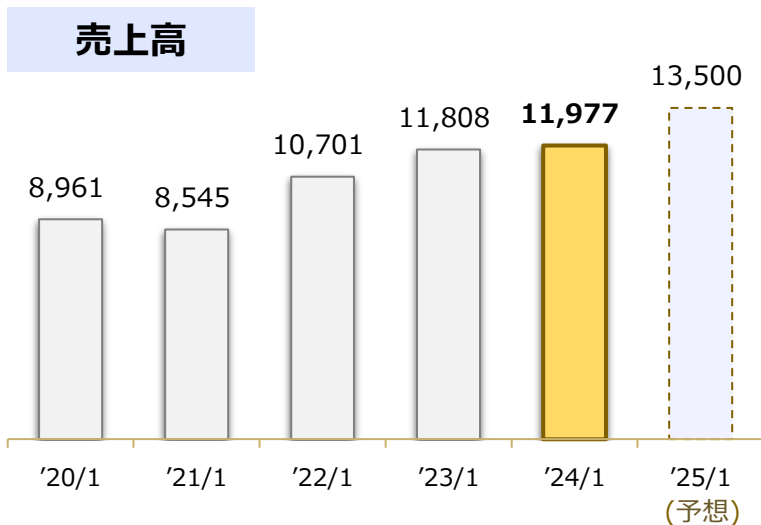
EBITDA

EBITDAマージン

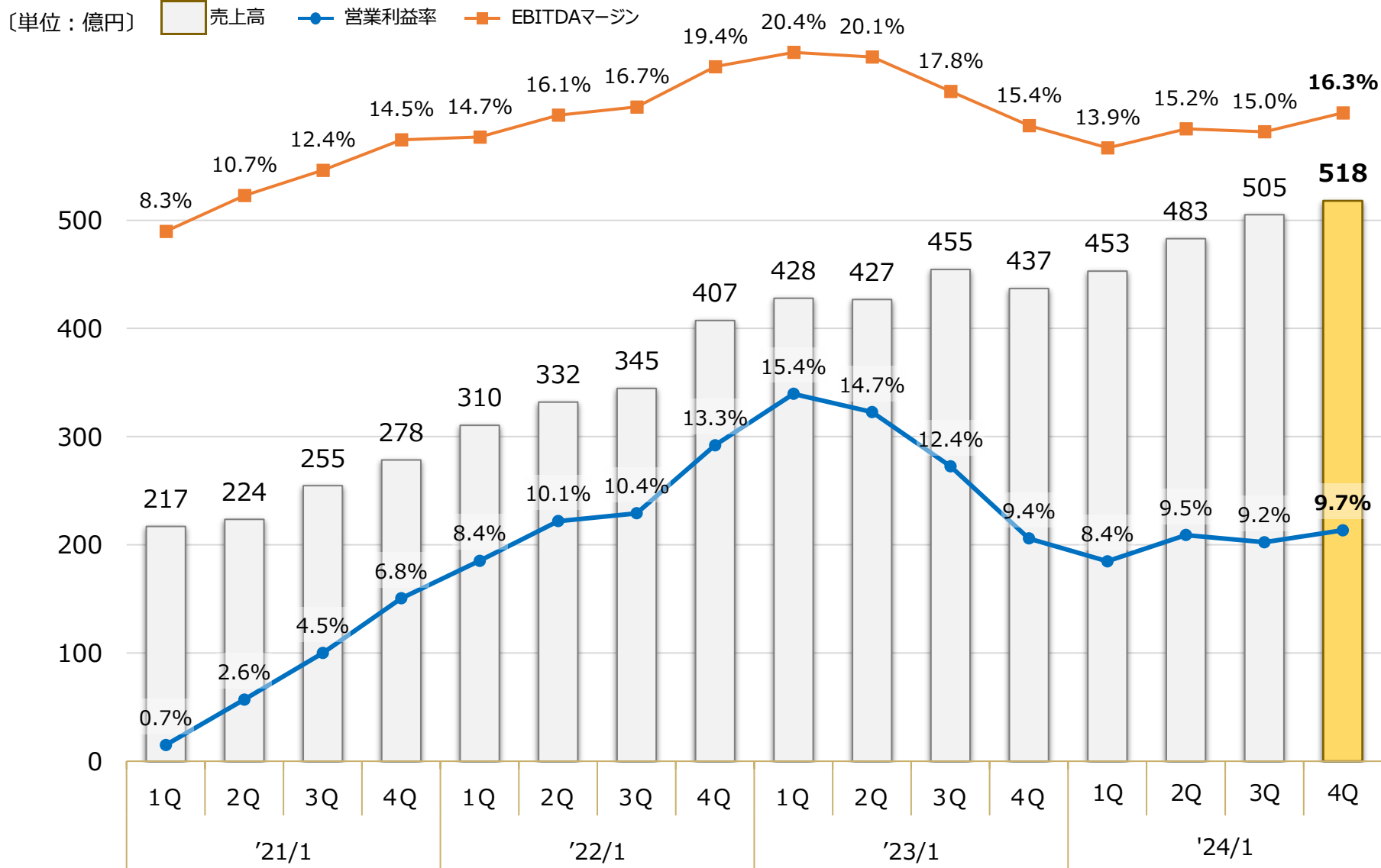


■ 金型・工作機械事業 業績推移 (会計年度)

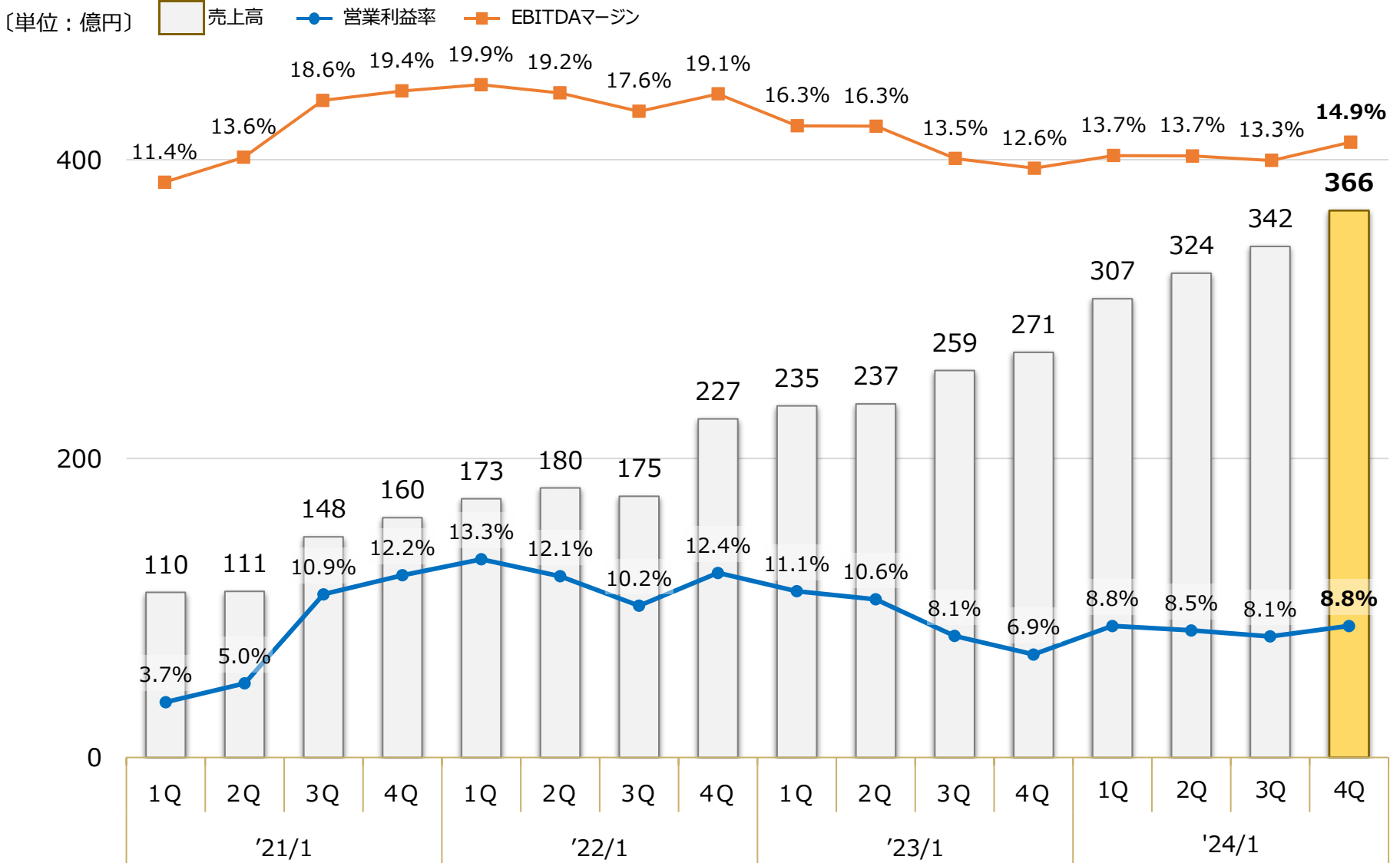
金型・工作機械事業 〔単位：百万円〕



■ 連結業績推移 (四半期別)

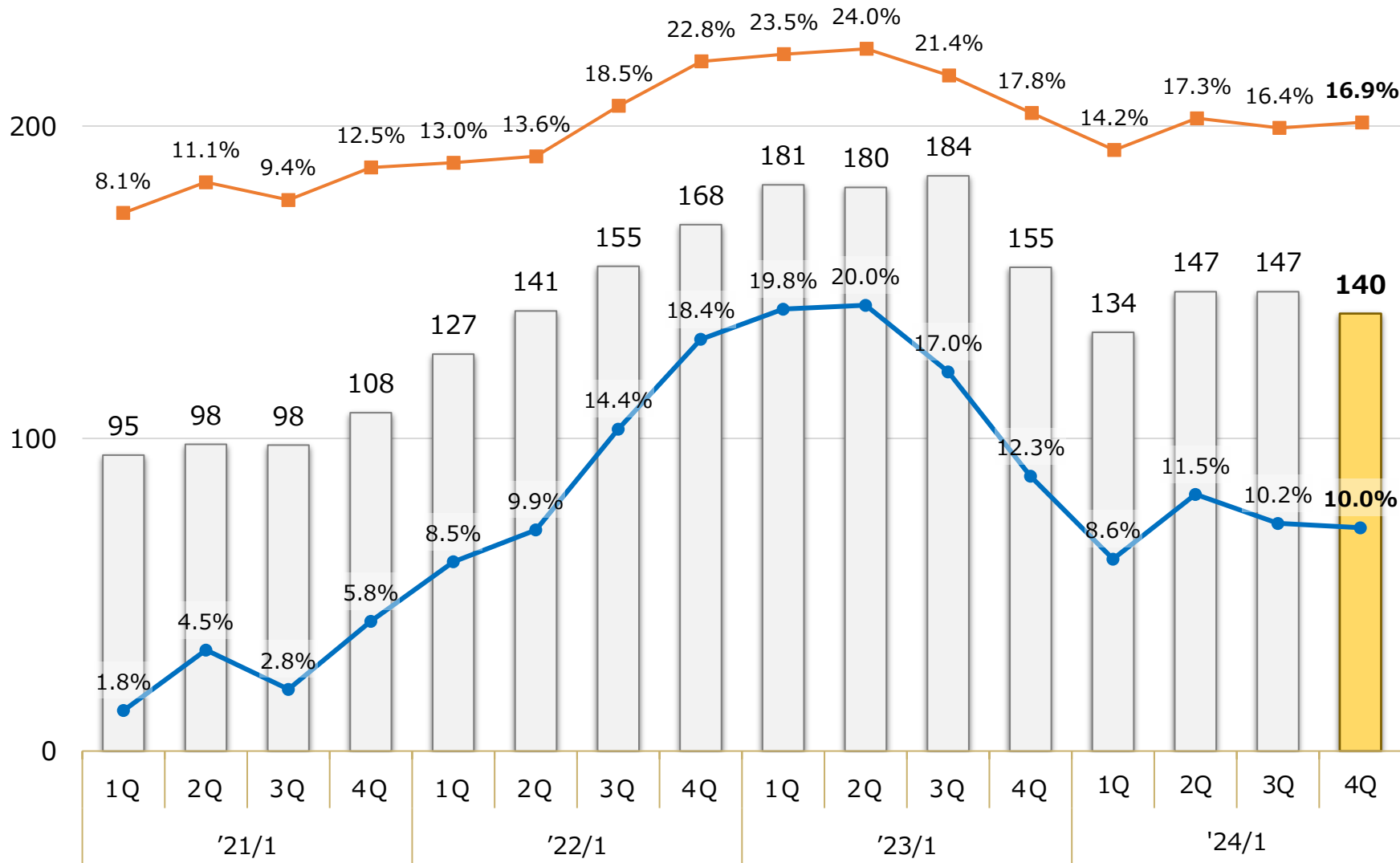


■ 電機部品事業 業績推移 (四半期別)



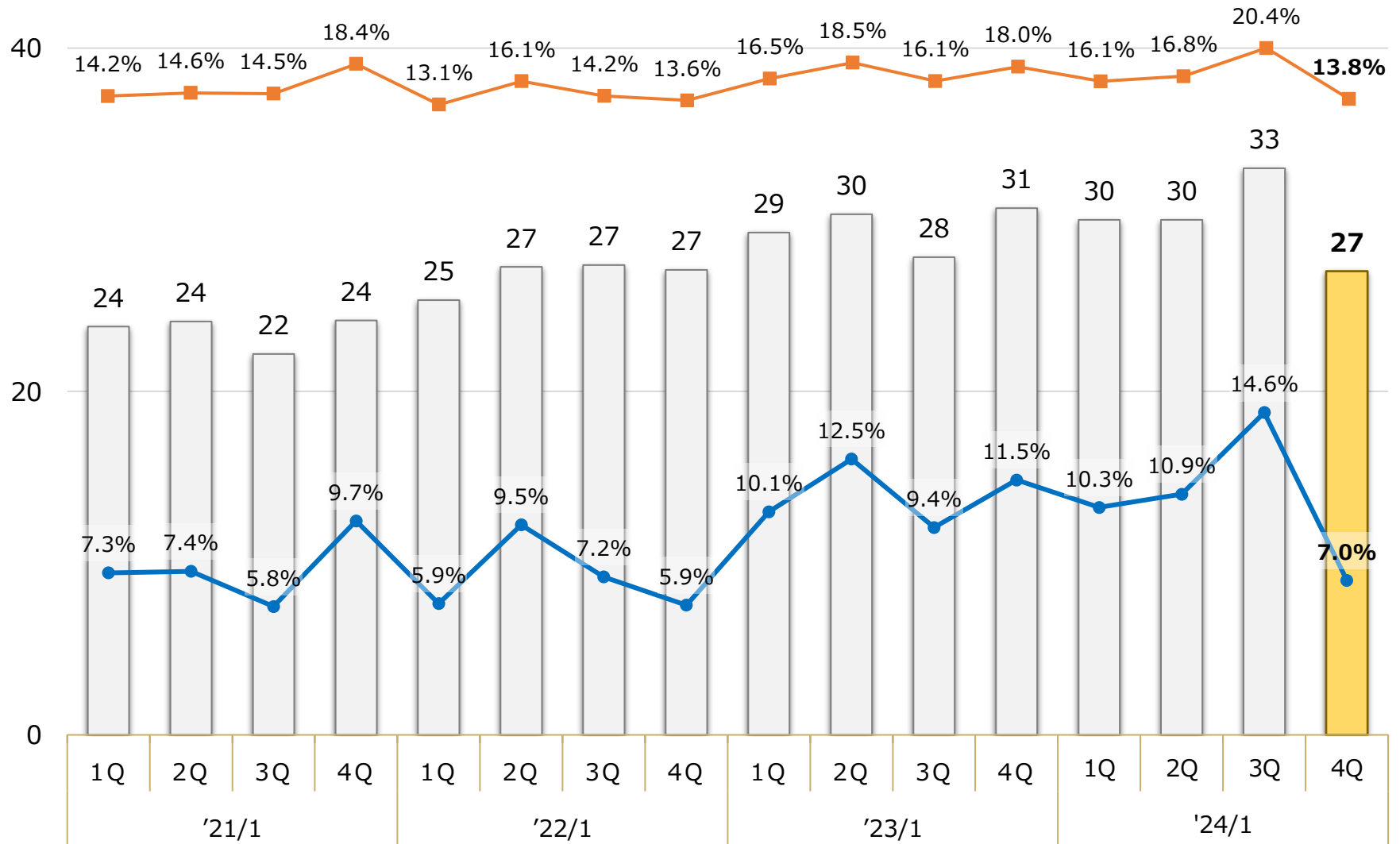
■ 電子部品事業 業績推移 (四半期別)

(単位：億円) □ 売上高 ● 営業利益率 ■ EBITDAマージン



■ 金型・工作機械事業 業績推移 (四半期別)

(単位：億円) □ 売上高 ● 営業利益率 ■ EBITDAマージン



お問い合わせ先

株式会社 三井ハイテック

経営企画本部 経営企画統括部
広報・IR部 IRグループ
TEL 093-614-1112

<免責事項>

本資料に記載されている当社グループの計画・将来の見通し・戦略などのうち、過去または現在の事実に関するもの以外の情報は、将来の業績に関する見通しであり、これらは現時点で入手可能な情報による判断に基づいております。従って、実際の業績は、様々なリスクや不確定要素の変動及び経済情勢などによって見通しと異なる結果となり得る場合があることを予めご了承ください。