

2024年 第1四半期

決算説明資料

GMOグローバルサイン・ホールディングス株式会社
証券コード：3788（東証プライム）

01	2024年 第1四半期決算概要	03
02	事業概況	12
	電子認証・印鑑事業	13
	クラウドインフラ事業	22
	DX事業	24

01.2024年 第1四半期決算概要

前年同期比で増収増益 注力事業も好調推移

電子印鑑なら
GMOサイン

売上 **1.42倍**
契約件数 **1.61倍**
送信件数 **1.82倍**

GMO トラスト・ログイン

売上 **1.51倍**
契約件数 **1.35倍**
有料ID数 **1.49倍**

- 連結売上高は対前年比11.5%増、連結営業利益は対前年比10.2%増
- 電子認証・印鑑事業の売上高は対前年同期比で15.1%増

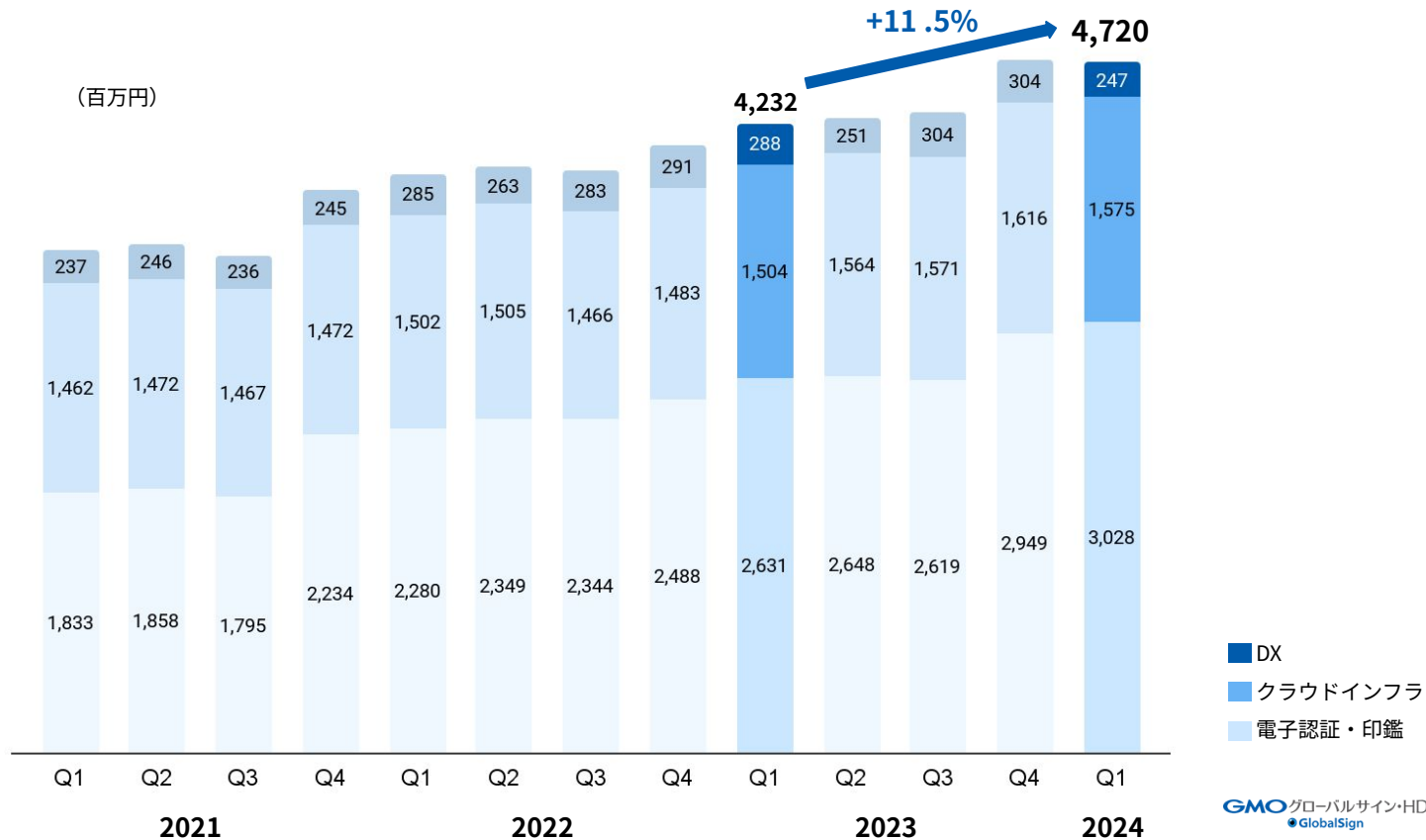
2024年 第1四半期決算サマリー[累計比較]

- ・昨年度、営業外収益において投資事業組合運用益 7 8 百万円の計上があったため経常利益は0.3%減益

(百万円)	2023年Q1実績	2024年Q1実績	前年同期比	2024年通期予想	進捗率
売上高	4,232	4,720	+11.5%	19,250	24.5%
営業利益	384	423	+10.2%	1,450	29.2%
経常利益	467	465	△0.3%	1,387	33.6%
親会社帰属利益	297	335	+12.8%	840	39.9%

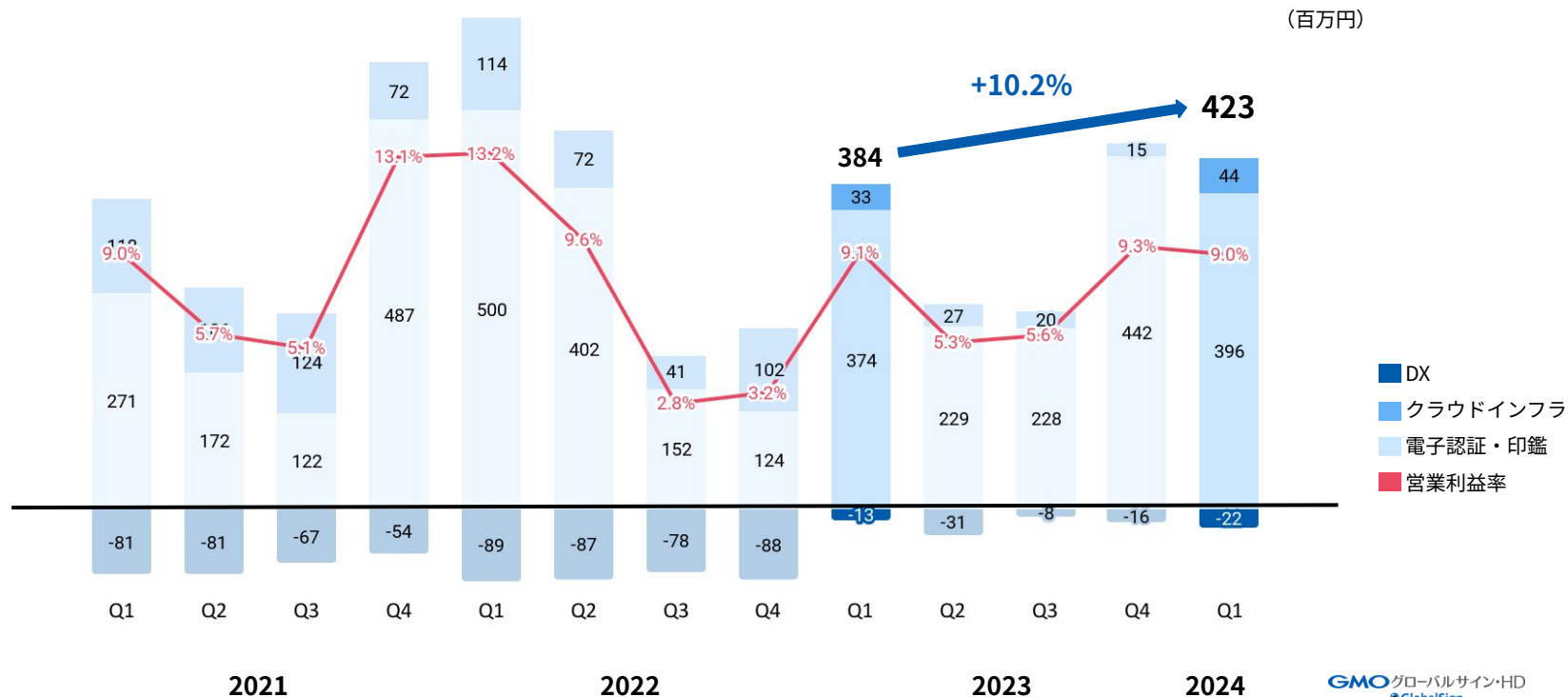
四半期売上高推移

- 電子認証・印鑑事業がグローバルで好調に推移し増収に貢献



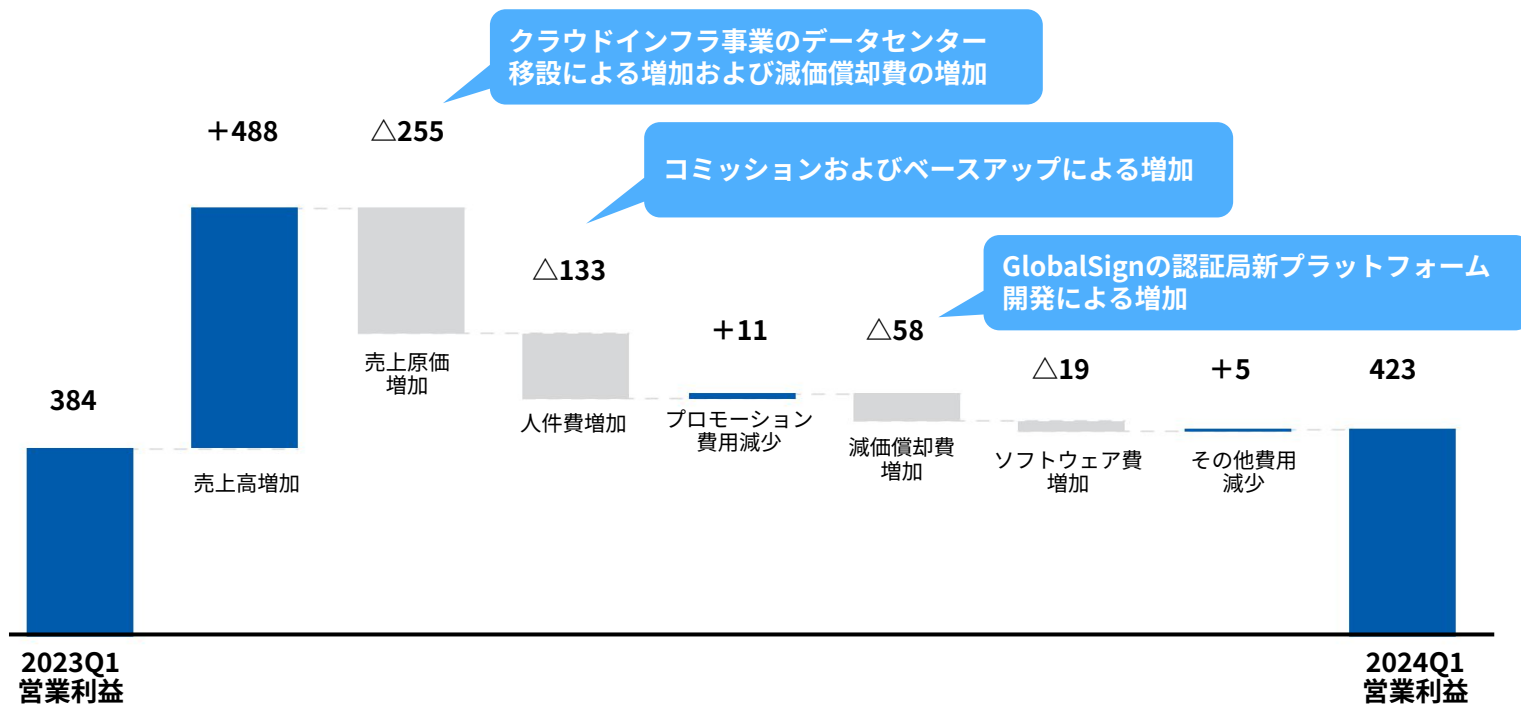
四半期営業利益推移

- 電子認証・印鑑事業が人件費および減価償却費が増加するも売上成長により増益

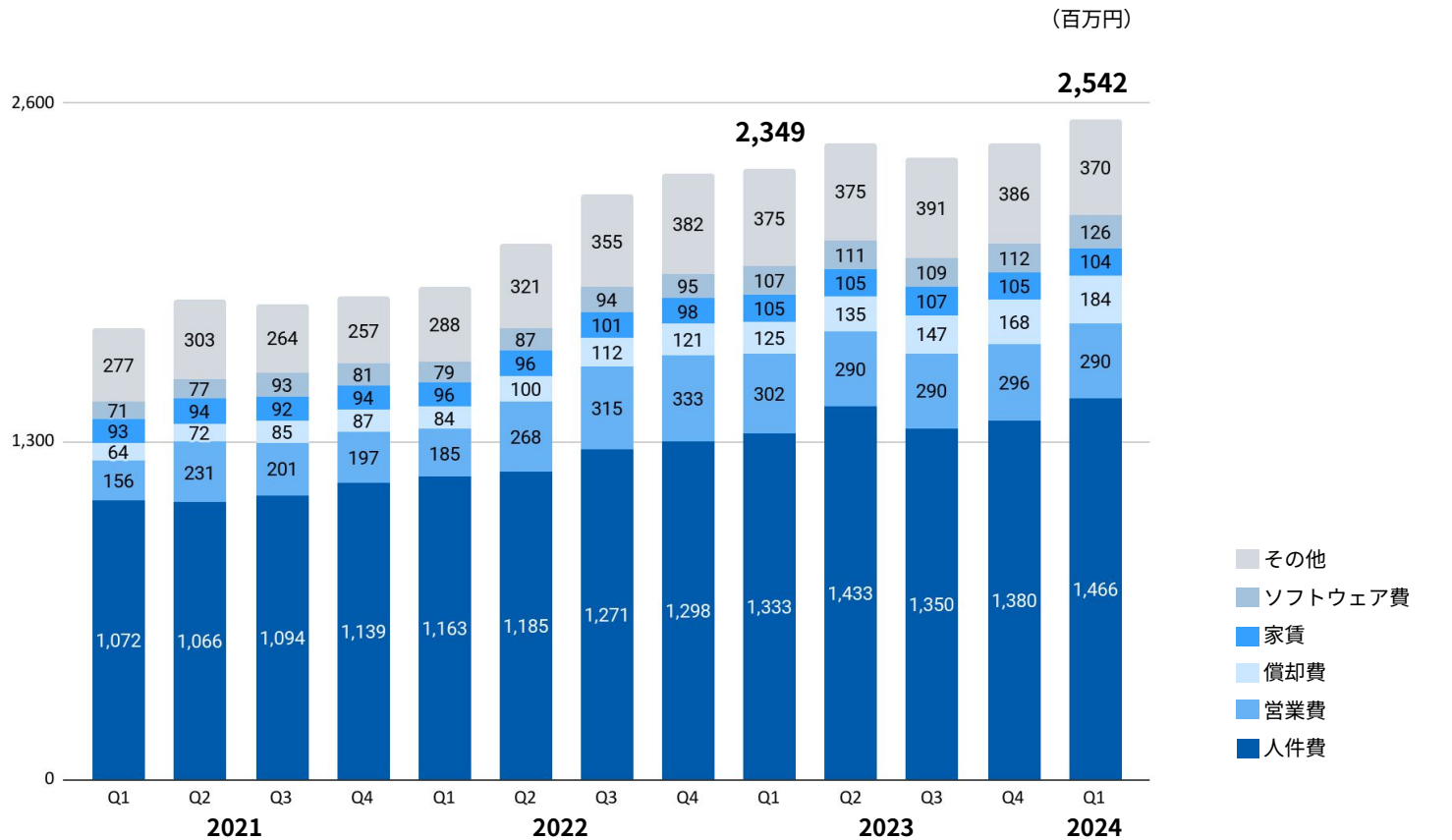


営業利益増減分析

(百万円)



販売管理費及び一般管理費の四半期推移



グローバル拠点別推移

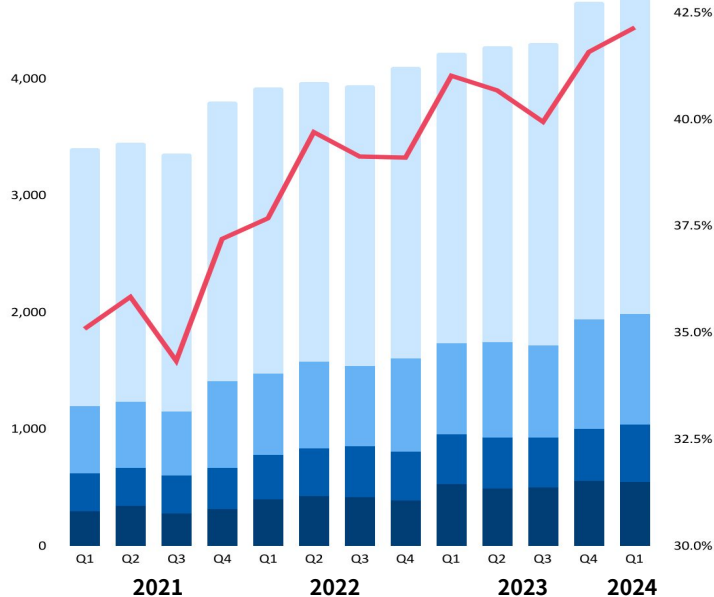
- ・海外売上高は、欧州および北米でSSLサーバ証明書の売上が伸長し前年同期比で**14.6%**増加

売上高

(百万円)

2024Q1海外比率 42.2%(1,989百万)

4,720

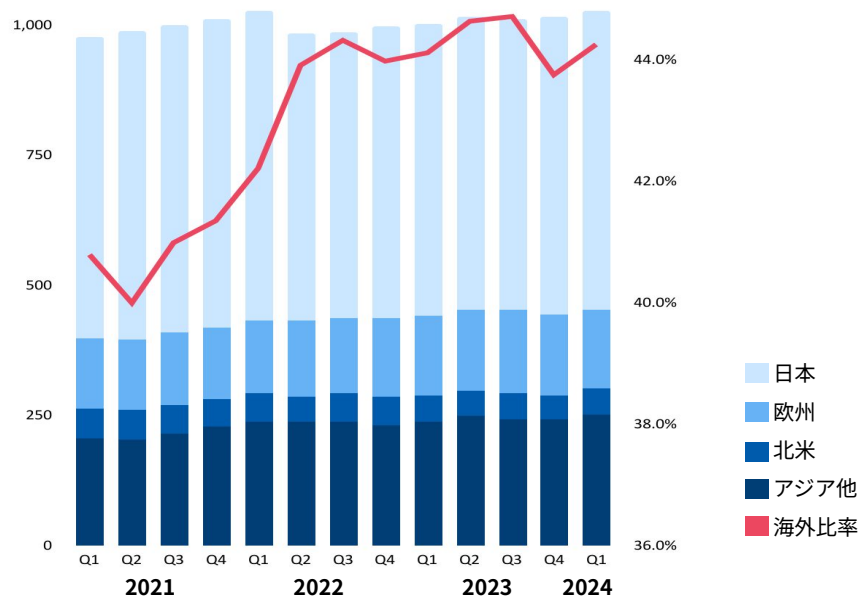


パートナー(従業員)数※

(名)


2024Q1海外比率 44.3%(455名)

1,028



※当社および子会社15社（非連結子会社）の従業員数

02.事業概況



電子認証で通信・取引をまもる

電子認証・印鑑事業

電子認証局の技術・ノウハウを生かしたサービス群



インターネットの身元証明機関 電子認証局 を自社運営

- SSLシェア 国内No.1、世界No.3



立会人型・当事者型すべての署名を提供する電子契約サービス

- 導入企業数 国内 No.1
- 契約送信件数 国内 No.1



シングルサインオンサービス

- 導入企業数 国内No.1
- 連携アプリ数 国内No.1

総務大臣によるタイムスタンプ認定を取得

新規参入業者として初。「認定タイムスタンプ byGMO」を提供開始



総務省認定
時刻認証業務



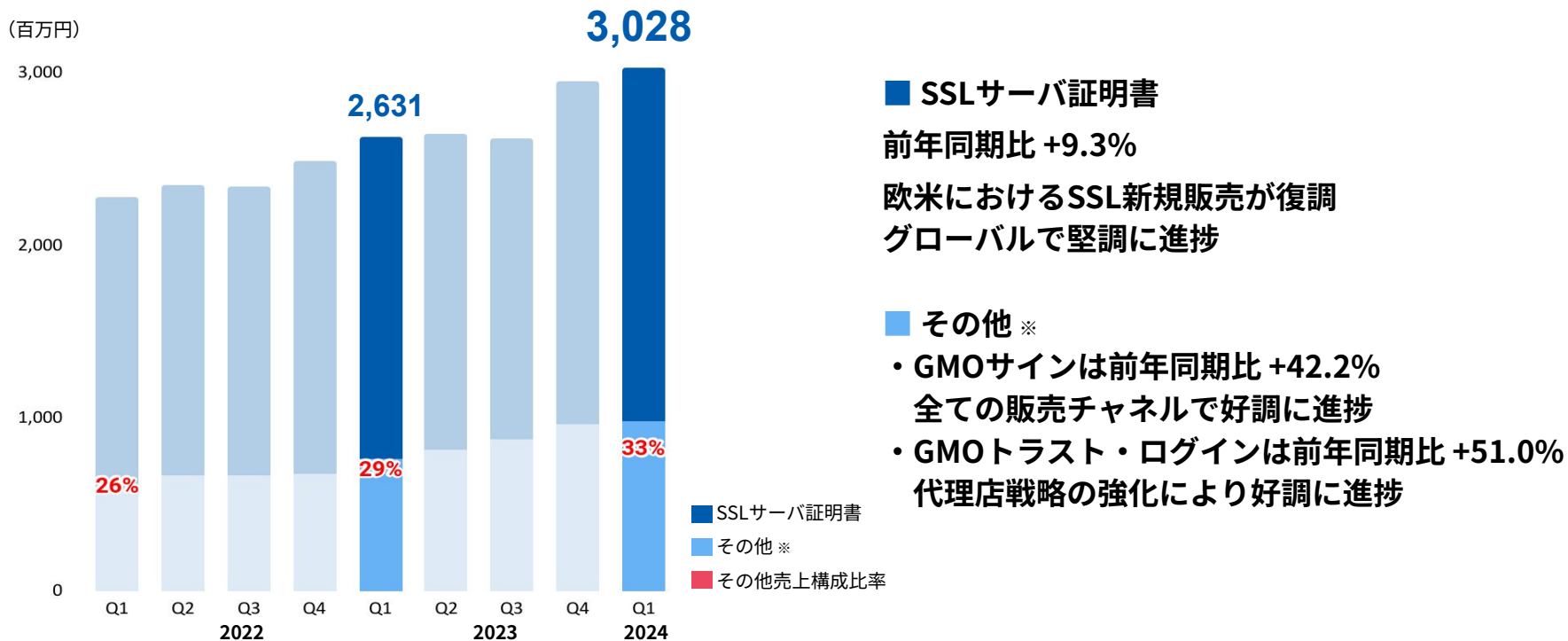
GMOサイン「対面契約プレミアム」を提供開始

国土交通省より建設工事の請負契約におけるGMOサインの適法性を確認
対面申し込みをタブレットで完結。建設業・サービス業における業務効率化を実現



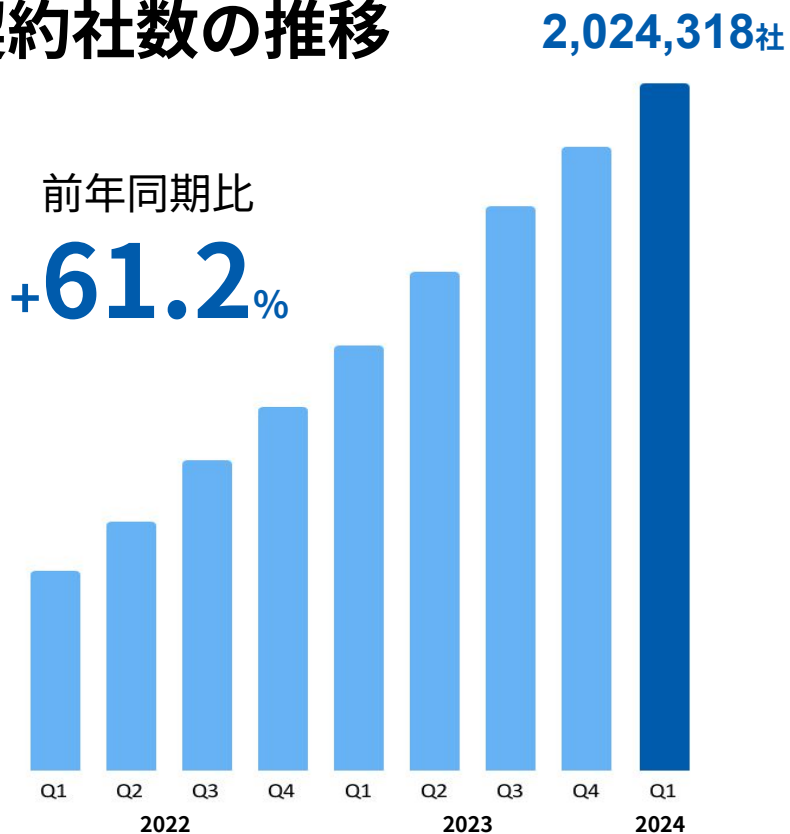
商材別四半期売上推移

・SSLサーバ証明書が順調に売上成長しながらも、その他サービスが高成長により売上構成比率を伸ばす



※電子契約サービス（GMOサイン）、IDアクセス管理サービス（トラスト・ログイン）、電子署名サービス（電子印鑑ソリューションDSS）、クライアント証明書等の売上高

契約社数の推移



導入企業数 **No.1** ※1

契約社数 **No.1** ※2

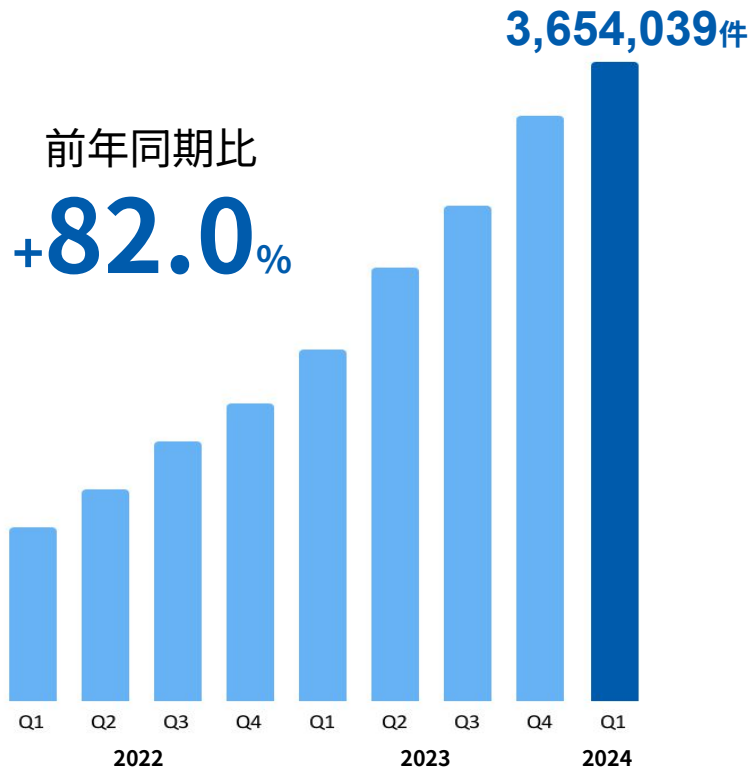
契約企業（一部抜粋）



※1 「電子印鑑GMOサイン（OEM商材含む）」を利用した事業者数（企業または個人）。1事業者内のユーザーが複数利用している場合は1カウント。2023年7月末で300万社を突破。

※2 「電子印鑑GMOサイン」のアカウントを持つ契約社数。事業者（企業または個人）につき1アカウント。複数アカウントをご利用の場合、重複は排除

四半期別契約送信件数の推移



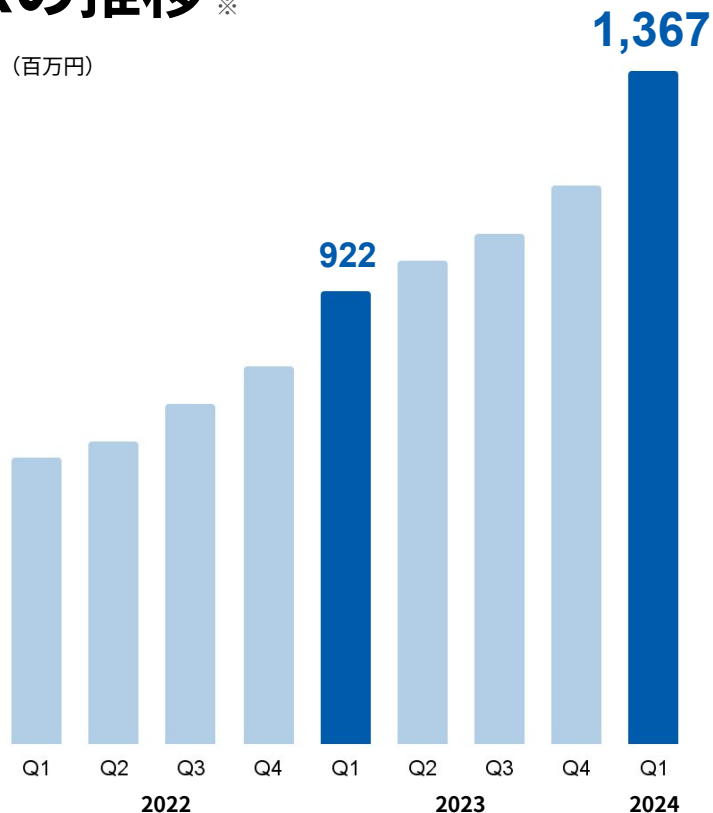
契約送信件数 **No.1**※

引き続き、直販・再販の
契約送信件数が好調推移

※ 電子署名法が定める要件を満たす電子署名およびタイムスタンプが付された契約の送信件数（2022年10月自社調べ・国内主要電子契約サービスを比較）

ARRの推移※

(百万円)



ARRは好調推移
業界特化および差別化により
不動産・建設業界で導入加速

前年同期比
+48.2%


※ Annual Recurring Revenue の略称。各四半期末の月末時点における月額料金の合計（一時収益を含まない）を12倍して算出。

提携パートナーとの協業を加速させ自治体導入でもNo.1へ

100の公共団体へ導入が決定※

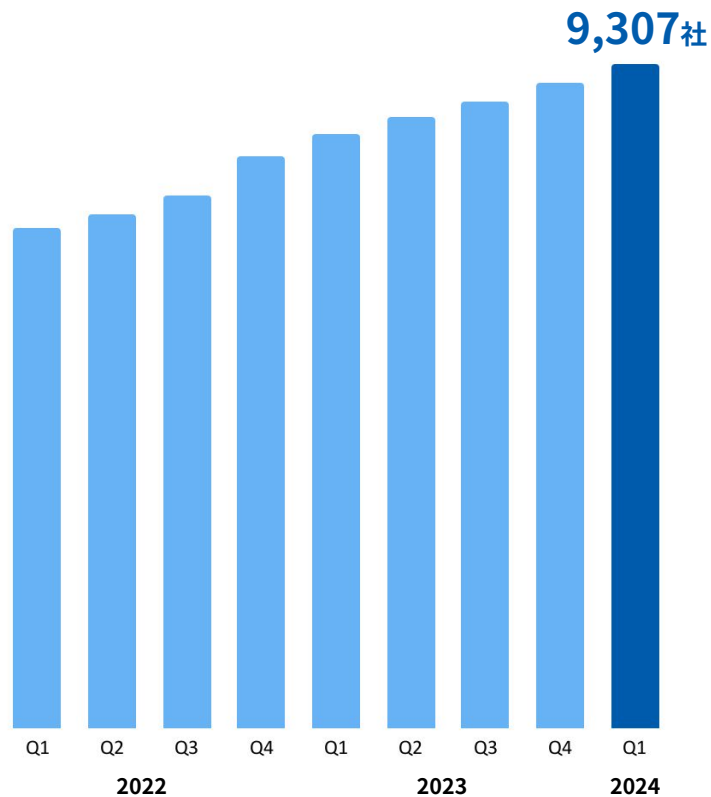
導入自治体 (一部抜粋)

東京都	神奈川県	群馬県	北海道
静岡県	山口県	大分県	
東京都 渋谷区	東京都 足立区	福岡県 福岡市	福岡県 福岡市
愛知県 豊田市	神奈川県 川崎市	神奈川県 横須賀市	神奈川県 横須賀市
神奈川県 茅ヶ崎市	大阪府 東大阪市	大阪府 豊中市	大阪府 豊中市
大阪府 枚方市	大阪府 四条畷市	大阪府 寝屋川市	大阪府 寝屋川市
大阪府 門真市	大阪府 泉佐野市	大阪府 八尾市	大阪府 八尾市
大阪府 堺市	大阪府 吹田市	大阪府 富田林市	大阪府 富田林市
大阪府 箕面市	大阪府 岸和田市	大阪府 茨木市	大阪府 茨木市
大阪府 和泉市	兵庫県 たつの市	鹿児島県 奄美市	鹿児島県 奄美市
三重県 いなべ市	新潟県 三条市	福井県 坂井市	福井県 坂井市
兵庫県 宍粟市	滋賀県 長浜市	福島県 郡山市	福島県 郡山市
岩手県 北上市	福岡県 北九州市	愛知県 知多市	愛知県 知多市



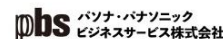
※5月1日時点で「電子印鑑GMOサイン」または「GMOサイン電子交付」を有償契約している公共団体

導入企業数推移



有料ID数も好調に推移。前年同期比で **+48.7%**

契約企業（一部抜粋）

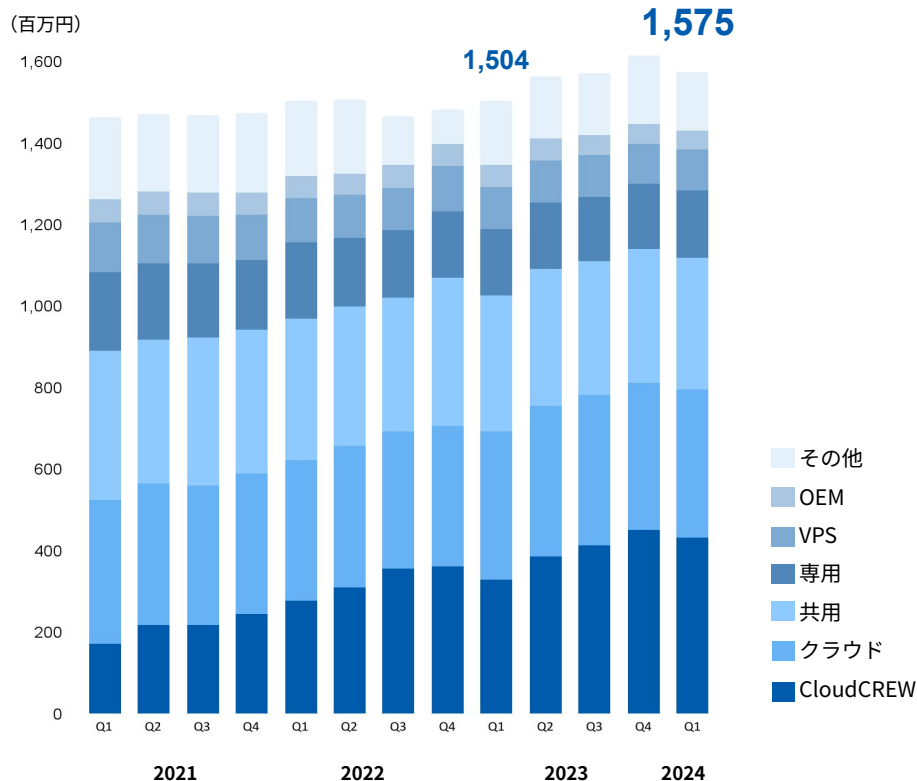




安全なクラウド基盤の提供

クラウドインフラ事業

商材別四半期売上推移



2024年 第1四半期

売上高： **431** 百万円

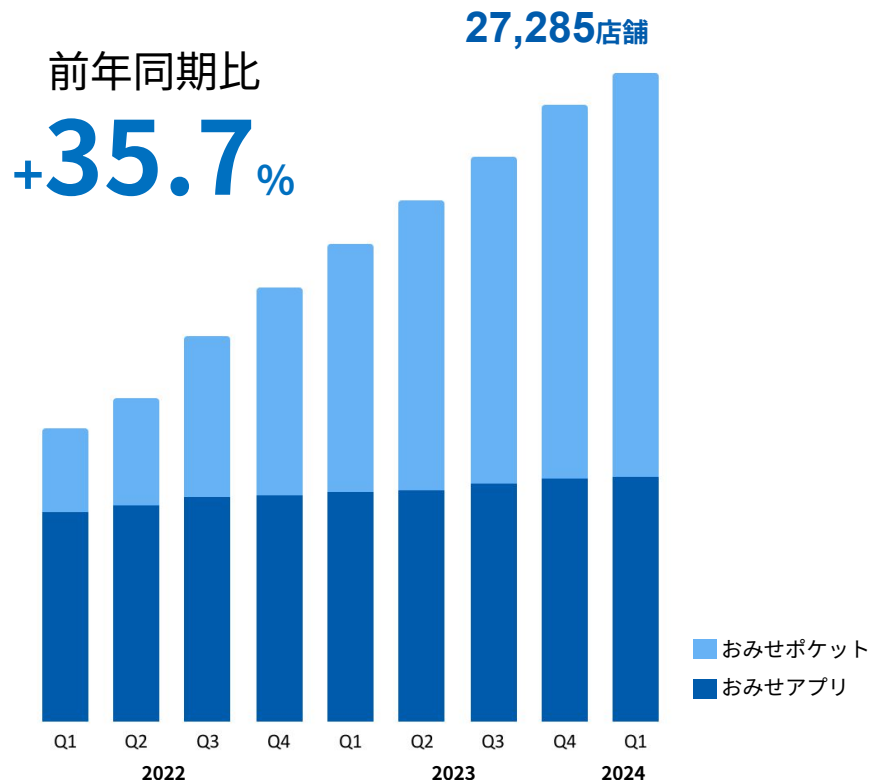
前年比： **+30.1%**



企業の課題解決を支援

D X 事業

導入店舗数推移



モバイル商品券プラットフォーム byGMO の新機能として「チケット機能」の提供を開始
～電子株主優待券や回数券、ギフト券に対応～



コトをITで変えていく。



参考資料

連結貸借対照表

単位：百万円	2023年12月末	2024年3月末	増減率
流動資産	10,063	11,489	+14.2%
（現金預金）	6,655	7,664	+15.2%
（売掛金）	2,337	2,687	+15.0%
固定資産	5,630	5,885	+4.5%
（ソフトウェア）	3,610	3,853	+6.7%
（投資有価証券）	275	276	+0.3%
資産合計	15,693	17,375	+10.7%
負債	7,028	8,528	+21.4%
（前受金）	1,648	1,764	+7.0%
（借入＋リース債務）	1,606	2,470	+53.8%
純資産	8,665	8,846	+2.1%
（株主資本）	7,337	7,229	△1.5%
（その他包括利益）	1,300	1,586	+22.0%
（非支配株主持分）	27	30	+2.1%
負債・純資産合計	15,693	17,375	+10.7%

連結損益計算書

単位：百万円	2023年Q1	2024年Q1	増減率
売上高	4,232	4,720	+11.5%
売上原価	1,499	1,754	+17.0%
売上総利益	2,733	2,966	+8.5%
販売費及び一般管理費	2,349	2,542	+8.3%
（人件費）	1,333	1,466	+10.0%
（プロモーション費）	302	290	△3.9%
（減価償却費）	124	183	+47.1%
営業利益	384	423	+10.2%
（営業利益率）	9.1%	9.0%	—
経常利益	467	465	△0.3%
税金等調整前当期純利益	467	465	△0.3%
法人税等	163	128	△21.2%
親会社に帰属する当期純利益	846	739	+12.8%

2024年 Q1セグメント別四半期比較（累計）

売上高				営業利益				(百万円)
セグメント	2023年 Q1	2024年 Q1	前年同期比	セグメント	2023年 Q1	2024年 Q1	前年同期比	
電子認証・ 印鑑	2,631	3,028	+15.1%	電子認証・ 印鑑	374	396	+6.0%	
クラウド インフラ	1,504	1,575	+4.7%	クラウド インフラ	33	44	+33.3%	
DX	238	247	+3.6%	DX	△13	△22	-	
消去又は 全社	△141	△130	-	消去又は 全社	△10	4	-	
連結計	15,960	17,499	+9.6%	連結計	384	423	+10.2%	

2024年 通期業績予想

- 注力事業を中心に全セグメントでストック積み上げによる成長拡大を目指す

単位：百万円	2023年12月期 (実績)	2024年12月期 (予想)	2023年比
売上高	17,499	19,250	+ 10.0%
営業利益	1,289	1,450	+ 12.5%
経常利益	1,316	1,387	+ 5.4%
親会社帰属利益	739	840	+ 13.6%
1株当たり 純利益(円)	64.21	72.92	-

2024年 通期業績予想〔セグメント別〕

- 事業の選択と集中によりネットワークエンジンはDX事業からクラウドインフラ事業へセグメント変更
事業シナジーによる合理化でコスト最適化を目指す

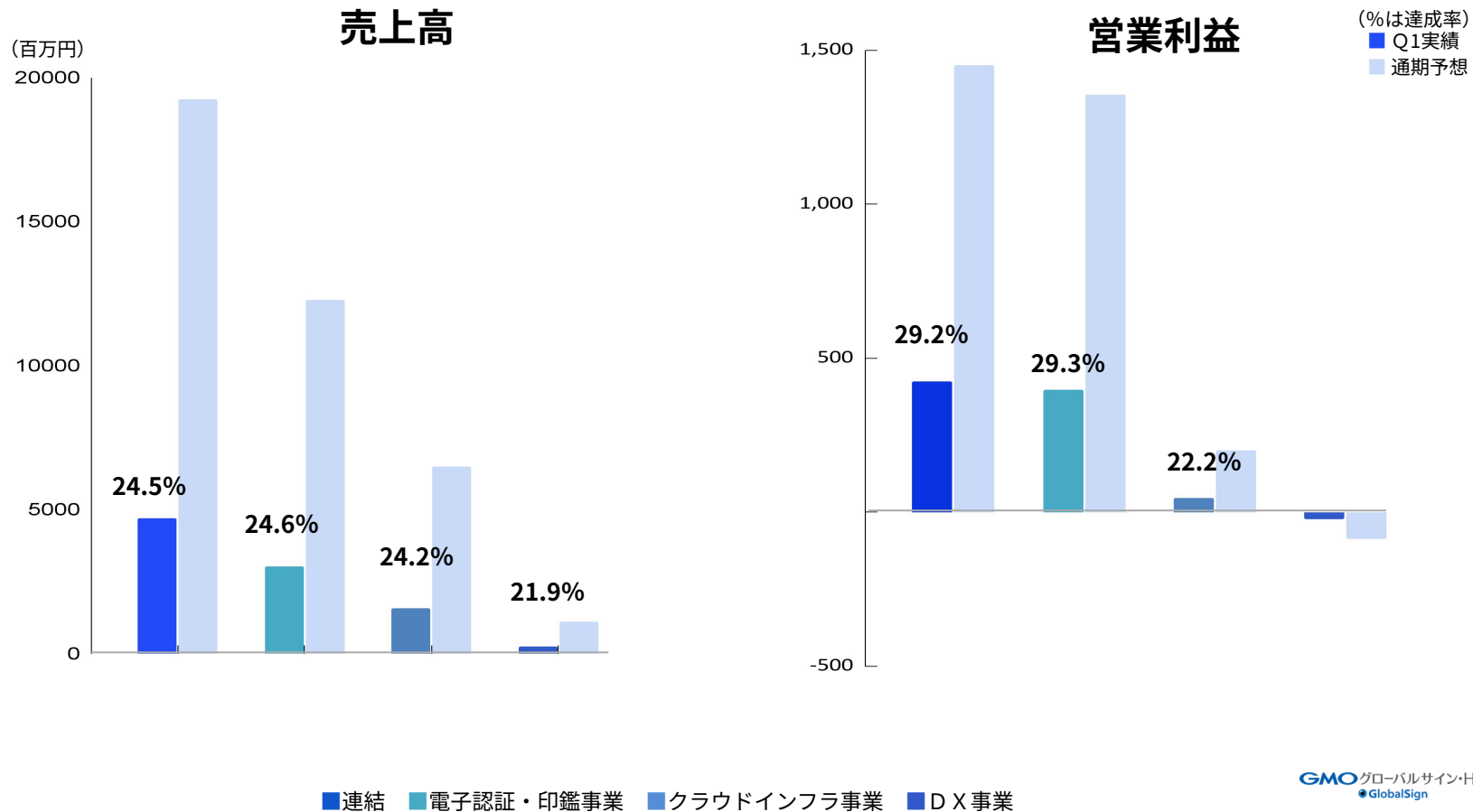
売上高

単位： 百万円	2023年 12月期 (実績)	2024年 12月期 (予想)	2023年比
電子認証・ 印鑑	10,849	12,288	+13.3%
クラウド インフラ	6,066	6,511	+7.3%
DX	1,148	1,126	△2.0%
消去又は 全社	△564	△675	—
連結計	17,499	19,250	+10.0%

営業利益

単位： 百万円	2023年 12月期 (実績)	2024年 12月期 (予想)	2023年比
電子認証・ 印鑑	1,275	1,354	+6.1%
クラウド インフラ	120	201	+66.9%
DX	△92	△88	—
消去又は 全社	△14	△17	—
連結計	1,289	1,450	+12.5%

2024年 第1四半期セグメント別予想対比



会社概要

会社名	GMOグローバルサイン・ホールディングス株式会社
証券コード	3788（東証プライム）
設立	1997年5月 株式会社アイル
事業内容	総合インターネットサービスの提供
主力事業	電子認証・印鑑事業（電子認証、電子契約、企業向けID・パスワード管理サービス） クラウドインフラ事業（クラウド、ホスティングサービス） DX事業（O2Oアプリ、IoT関連、ネットワークエンジン）
親会社	GMOインターネットグループ株式会社（東証プライム：9449）被持株比率51.8%※ ※2001年5月 GMOインターネットグループへ参加
子会社	15社 連結12社（国内5社、海外7社）非連結3社（2024年3月末現在）
従業員数	連結1,003名（2024年3月末現在）

- 本資料の内容は、作成日時点において、一般的に認識されている経済・社会等の情勢ならびに当社が合理的と判断した一定の前提に基づいて作成されておりますが、経営環境の変化等の事由により、予告なしに変更される可能性があります。
- 本資料およびその記載内容について、当社の書面による事前の同意なしに、第三者がその他の目的で公開または利用することはできません。

当資料に関するお問合せ先

GMOグローバルサイン・ホールディングス株式会社

E-mail : ir_@gmogshd.com または <https://form.gmogshd.com/contact/ir/>よりお問い合わせください。